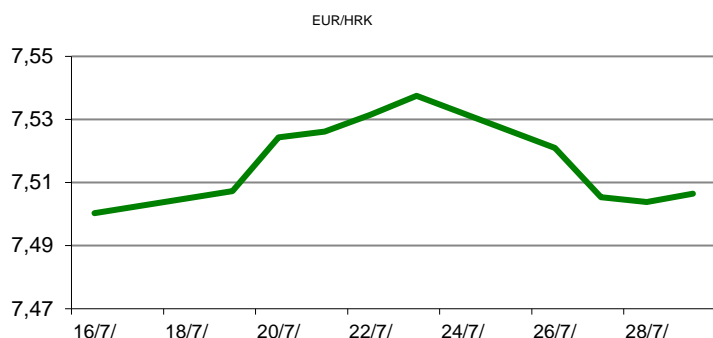


Ova publikacija izdana od OTP banke d.d. informativnog je karaktera, te ne može služiti kao financijski savjet ili preporuka za kupnju bilo koje imovine ili prava. Informacije, mišljenja, prognoze i projekcije dostupne u ovoj publikaciji podložne su promjenama podataka koje objavljuju korišteni izvori, bez obveze OTP banke d.d. da o takvoj promjeni obavijesti primatelja. OTP banka d.d. ne prihvaća odgovornost za štetu nastalu korištenjem sadržaja ove publikacije, te je istu zabranjeno distribuirati i umnožavati u cijelosti ili djelomično bez prethodne suglasnosti izdavaatelja.

# DNEVNO FINANCIJSKO IZVJEŠĆE

## ZBIVANJA NA DOMAĆEM TRŽIŠTU

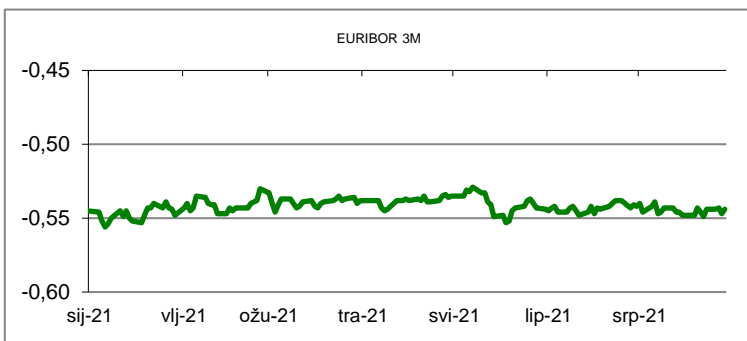
Promet u trgovinama na malo u RH u lipnju je porastao više od 10% u odnosu na isto lanjsko razdoblje, na radost Ministra financija Zdravka Marića i hrvatskog proračuna. To je već peti mjesec zaredom da maloprodaja raste, što ukazuje na oporavak potrošnje i cjelokupnog hrvatskog gospodarstva od koronakrize. Na domaćem deviznom tržištu danas bilježimo stabilizaciju tečaja EURHRK na razinama oko 7,5000 kuna za euro.



| MEĐUVALUTNI ODNOSI |        |         |        |
|--------------------|--------|---------|--------|
| 30/07/2021 15:35   |        |         |        |
| EUR/USD            | 1,1877 | USD/CHF | 0,9064 |
| GBP/USD            | 1,3939 | EUR/CHF | 1,0765 |

| KAMATNJACI |         |            |            |
|------------|---------|------------|------------|
|            | Euribor | Libor(USD) | Libor(CHF) |
| PREKONOČNI |         |            |            |
| 1MJ        | -0,5580 | 0,0920     | -0,8010    |
| 3MJ        | -0,5440 | 0,1285     | -0,7582    |
| 6MJ        | -0,5240 | 0,1540     | -0,7200    |
| 12MJ       | -0,5020 | 0,2371     | -0,5966    |

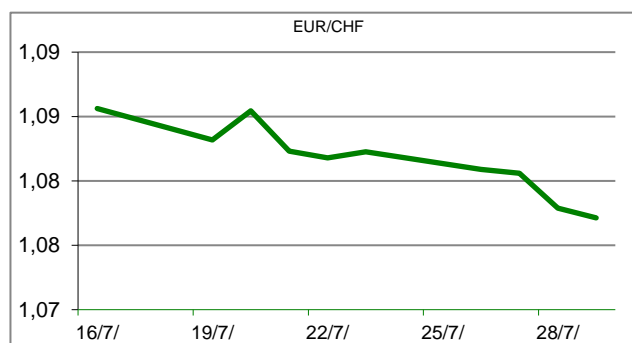
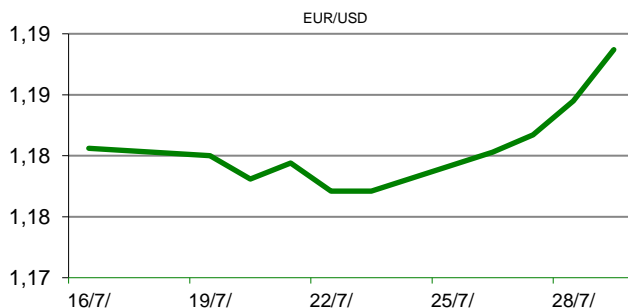
| KAMATNI SWAP |          |          |           |
|--------------|----------|----------|-----------|
| Ročnost      | EUR (6M) | USD (3M) | CHF ( 6M) |
| 1Y           | -0,5190  | 0,1535   | -0,6965   |
| 2Y           | -0,4916  | 0,2665   | -0,6531   |
| 3Y           | -0,4498  | 0,4694   | -0,5921   |
| 5Y           | -0,3552  | 0,7860   | -0,4559   |
| 10Y          | -0,0612  | 1,2580   | -0,1042   |

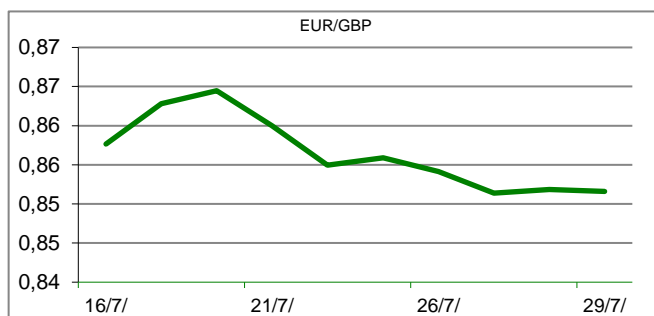


| TRŽIŠNI TEČAJEVI |                  |          |
|------------------|------------------|----------|
|                  | 30/07/2021 15:35 |          |
|                  | Kupovni          | Prodajni |
| EUR/HRK          | 7,4900           | 7,5120   |
| USD/HRK          | 6,3058           | 6,3248   |
| CHF/HRK          | 6,9579           | 6,9787   |
| JPY/HRK          | 0,0575           | 0,0576   |

## MEĐUNARODNO TRŽIŠTE

Gospodarstvo eurozone u drugom tromjesečju ove godine poraslo je više od tržišnih prognoza, prvenstveno zahvaljujući snažnom oporavku južnih članica eurozone (Italije, Španjolske i Portugala). Naime, prema prvim preliminarnim podacima Eurostat-a BDP eurozone u drugom tromjesečju porastao je 2,0% u odnosu na prethodno tromjesečje (prognoza +1,5%), prekinuvši niz od dva uzastopna negativna tromjesečja. Prema istom izvoru godišnja stopa inflacije u eurozoni u srpnju je premašila ciljanu razinu ECB-a od 2,0, prvi put od listopada 2018. godine.. Prema preliminarnim podacima godišnja stopa inflacije u eurozoni porasla je s lipanjskih 1,9% na 2,2% u srpnju, dok su ekonomisti očekivali razinu od 2,0%. Rast inflacijskih pritisaka bilježi se u Njemačkoj i Španjolskoj, dok oni slabe u Francuskoj i Italiji. Današnje trgovanje valutnim parom EURUSD obilježilo je daljnje slabljenje američke valute, koja je na putu da ostvari tjedni giubitak naspram eura od 1% svoje vrijednosti. Dnevni raspon je iznosio 1,1875/1,1909\* (\*1-mjesečni dolarski minimum).





| REZULTATI AUKCIJE TREZORSKIH ZAPISA MIN. FIN. |                  |                 |        |
|---|------------------|-----------------|--------|
| Broj dana                                     | Volumen (u mil.) | K. s.           | Cijena |
| u mil. kuna                                   |                  |                 |        |
| 91  | 0,0              | 0,00%           |        |
| 182   | 0,0              | 0,00%           |        |
| 364   | 600,0            | 0,02%           | 99,980 |
| u mil. eura                                   |                  |                 |        |
| 91  | 0,0              | 0,00%           | 0,000  |
| 364   | 0,0              | 0,00%           | 0,000  |
| Rezultati aukcije na dan:                     |                  | 23. lipanj 2021 |        |

| DOMAĆE OBVEZNICE RH | VALUTA | DOSPIJEĆE   | BID            | ASK            | BID Yld % | ASK Yld% | Yld Δ 1mjes. |
|---------------------|--------|-------------|----------------|----------------|-----------|----------|--------------|
| HRRHMFO217A8        | HRK    | 8.7.2021.   | #N/A Real Time | #N/A Real Time | #N/A N/A  | #N/A N/A | #N/A N/A     |
| HRRHMFO222A8        | HRK    | 7.2.2022.   | 101,13         | 101,33         | 0,04      | -0,34    | -2           |
| HRRHMFO23BA4        | HRK    | 27.11.2023. | 103,83         | 104,19         | 0,09      | -0,06    | -1           |
| HRRHMFO257A4        | HRK    | 9.7.2025.   | 117,03         | 117,59         | 0,16      | 0,02     | -3           |
| HRRHMFO26CA5        | HRK    | 14.12.2026. | 121,53         | 122,22         | 0,21      | 0,10     | -2           |
| HRRHMFO282A2        | HRK    | 7.2.2028.   | 115,50         | 116,24         | 0,46      | 0,35     | -5           |
| HRRHMFO297A0        | HRK    | 9.7.2029.   | 114,03         | 114,84         | 0,56      | 0,47     | 0            |
| HRRHMFO327A5        | HRK    | 7.7.2032.   | 121,76         | 122,94         | 1,13      | 1,03     | -4           |
| HRRHMFO222E0        | EUR    | 5.2.2022.   | 100,10         | 100,37         | 0,31      | -0,23    | 2            |
| HRRHMFO227E9        | EUR    | 22.7.2022.  | 106,01         | 106,52         | 0,28      | -0,23    | 13           |
| HRRHMFO247E7        | EUR    | 10.7.2024.  | 116,08         | 117,06         | 0,25      | -0,06    | 1            |

| EUROOBVEZNICE RH | VALUTA | DOSPIJEĆE  | BID    | ASK    | BID Yld % | ASK Yld% | Yld Δ 1mjes. |
|------------------|--------|------------|--------|--------|-----------|----------|--------------|
| XS1028953989     | EUR    | 30.5.2022. | 103,49 | 103,66 | -0,36     | -0,55    | -10          |
| XS1117298916     | EUR    | 11.3.2025. | 111,06 | 111,42 | -0,07     | -0,16    | -8           |
| XS1428088626     | EUR    | 20.3.2027. | 115,16 | 115,57 | 0,28      | 0,21     | -6           |
| XS1713462668     | EUR    | 15.6.2028. | 115,09 | 115,49 | 0,46      | 0,41     | -8           |
| XS1843434876     | EUR    | 19.6.2029. | 103,50 | 104,07 | 0,67      | 0,59     | -10          |
| XS1713475306     | EUR    | 27.1.2030. | 116,59 | 116,96 | 0,73      | 0,69     | -14          |
| XS2190201983     | EUR    | 17.6.2031. | 105,88 | 106,43 | 0,88      | 0,82     | -19          |
| XS2309428113     | EUR    | 4.3.2033.  | 101,07 | 101,72 | 1,03      | 0,97     | -17          |
| XS2309433899     | EUR    | 4.3.2041.  | 103,37 | 104,10 | 1,55      | 1,51     | -13          |
| XS0908769887     | USD    | 4.4.2023.  | 108,17 | 108,51 | 0,57      | 0,38     | -10          |
| XS0997000251     | USD    | 26.1.2024. | 112,94 | 113,35 | 0,73      | 0,57     | -6           |

| GERMANY  | VALUTA | DOSPIJEĆE   | BID    | ASK    | BID Yld % | ASK Yld% | Yld Δ 1mjes. |
|----------|--------|-------------|--------|--------|-----------|----------|--------------|
| 1Y BUND  | EUR    | 20.7.2022.  | 100,64 | 100,67 | -0,65     | -0,68    | #N/A N/A     |
| 3Y BUND  | EUR    | 18.10.2024. | 102,65 | 102,67 | -0,81     | -0,82    | -15          |
| 5Y BUND  | EUR    | 9.10.2026.  | 103,89 | 103,92 | -0,73     | -0,74    | #N/A N/A     |
| 10Y BUND | EUR    | 15.8.2031.  | 104,63 | 104,65 | -0,45     | -0,45    | -24          |

| USA     | VALUTA | DOSPIJEĆE  | BID    | ASK    | BID Yld % | ASK Yld% | Yld Δ 1mjes. |
|---------|--------|------------|--------|--------|-----------|----------|--------------|
| 1Y UST  | USD    | 14.7.2022. | 0,07   | 0,06   | 0,07      | 0,06     | #N/A N/A     |
| 3Y UST  | USD    | 15.7.2024. | 100,05 | 100,06 | 0,36      | 0,35     | -15          |
| 5Y UST  | USD    | 31.7.2026. | 99,60  | 99,61  | 0,71      | 0,70     | #N/A N/A     |
| 10Y UST | USD    | 15.5.2031. | 103,50 | 103,53 | 1,24      | 1,24     | -24          |

# BURZOVNI PREGLED

Vrijednost Crobexa: 1.949,00 | Postotna promjena: -0,24% | Redovni dionički promet: 7.792.095,00  
 CROBEXprime 1.157,50 | CROBEXprime % -0,55% | CROBEX10 1.197,75 | CROBEX10 % -0,59%

## KOMENTAR ZBIVANJA

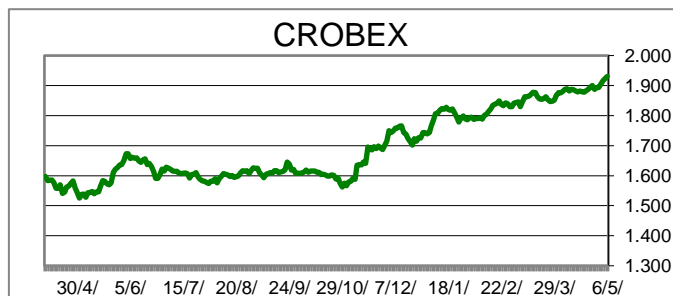
Kraj tjedna su glavni indeksi na Zagrebačkoj burzi dočekali u negativnom teritoriju. Crobex bilježi pad od 0,24%, uz istodobni minus Crobexa10 za 0,59%. Dionicama je ukupno istrgovano 7,79 mil kuna. ATPL je bila najtrgovanija, ujedno jedini "milijunaš", s prometom od 1,26 mil kuna, pri čemu je rasla za 2,94%. Slijedila je dionica HPB-a, s prometom od 810 tisuće kuna, uz cjenovni plus od 2,78%. Istovremeno, na važnijim europskim tržištima, jednako kao i na početku trgovanja u Americi, indeksi su redom korigirani. Od ekonomskih pokazatelja, fokus je i dalje na objavama poslovnih izvješća kompanija. Premda se objavljuju brojke iznad očekivanja, cijene dionica redom su u padu. Prema analitičarima, razloga je nekoliko. Između ostalog, dio ulagača je zasigurno odlučio kapitalizirati dobit, vršeći pritisak na prodajnu stranu. Zabrinutost nadalje potiču i upozorenja o intenzivnijem širenju delta soja koronavirusa, koji bi mogao izazvati nova zatvaranja i usporiti oporavak. Također, još uvijek je aktivna problematika oko regulatornih zahtjeva prema kineskim tehnološkim divovima, od strane tamošnjih vlasti. Sve navedeno, u kombinaciji s nešto sporijim rastom američkog BDP-a, izazivaju oprez kod ulagača, što ima za posljedicu visoki stupanj volatilnosti cijena dionica na tržištima kapitala.

## OBAVIJESTI SA ZSE

INSTITUT IGH, d.d. - Odluke Glavne skupštine 30.07.2021.  
 PETROKEMIJA, d.d. - Financijski izvještaj - Drugi kvartal  
 TURISTHOTEL d.d. - Financijski izvještaj - Drugi kvartal  
 Dalekovod, d.d. - Financijski izvještaj - Polugodišnji izvještaj  
 Valamar Riviera d.d. - Financijski izvještaj - Drugi kvartal

| REGIONALNI BURZOVNI INDEKSI |        |          |            |          |
|-----------------------------|--------|----------|------------|----------|
| INDEKS                      | ZEMLJA | IZNOS    | DNEVNI Δ % | 2020 Δ % |
| SBITOP                      |        | 1168,98  | 0,55       | 29,83    |
| MBI 10                      |        | 5423,14  | 0,58       | 15,27    |
| MONEX                       |        | 10874,37 | 0,04       | 5,28     |
| SASX 10                     |        | 877,52   | 1,05       | 13,13    |
| BIRS                        |        | 562,21   | 0,00       | -2,55    |
| BELEX 15                    |        | 775,66   | 0,00       | 3,61     |
| SOFIX                       |        | 571,04   | 0,03       | 27,60    |
| BETI                        |        | 11886,28 | 0,10       | 21,22    |
| WIG 20                      |        | 2249,31  | -0,72      | 13,37    |
| PX                          |        | 1209,81  | 0,45       | 17,78    |
| BUX                         |        | 48445,05 | 0,33       | 15,21    |
| ATX                         |        | 3508,72  | -0,38      | 26,19    |

|                 | CIJENA   | DNEVNI Δ % | 2020 Δ % |
|-----------------|----------|------------|----------|
| <b>OTP BANK</b> | 16325,00 | 0,03       | 22,19    |



### TOP 5 DOBITNICI

| Dionica | Cijena   | Promjena | Promet     |
|---------|----------|----------|------------|
| KODT2   | 1.930,00 | 7,8%     | 9.620,00   |
| KTJV    | 42,00    | 6,6%     | 148.750,00 |
| SNBA    | 45,00    | 5,1%     | 1.845,00   |
| KODT    | 1.920,00 | 4,4%     | 30.780,00  |
| PTKM    | 49,00    | 4,3%     | 1.960,00   |

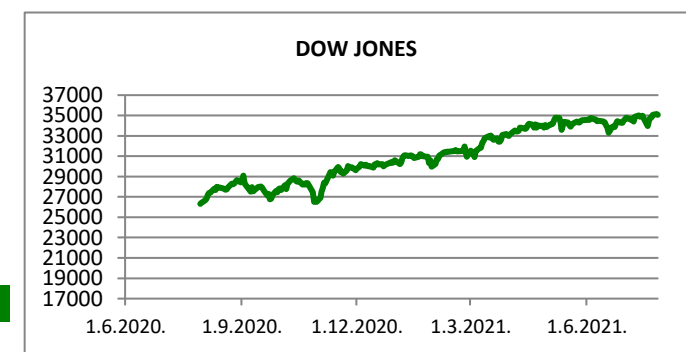
### TOP 5 GUBITNICI

| Dionica | Cijena   | Promjena | Promet     |
|---------|----------|----------|------------|
| BRIN    | 38,20    | -15,1%   | 3.820,00   |
| TRFM    | 180,00   | -5,3%    | 900,00     |
| JDGT    | 1.460,00 | -1,4%    | 21.900,00  |
| RIVP    | 27,90    | -1,1%    | 225.464,00 |
| KOKA    | 434,00   | -0,9%    | 23.588,00  |

### TOP 5 PO PROMETU

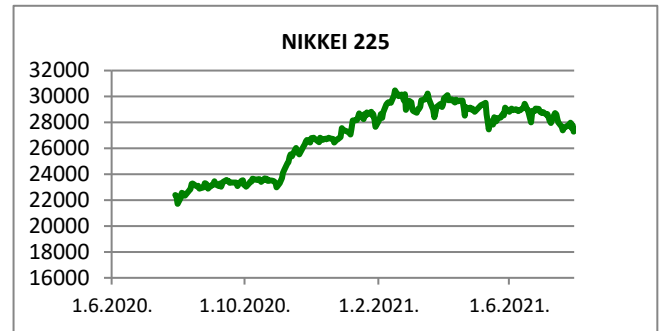
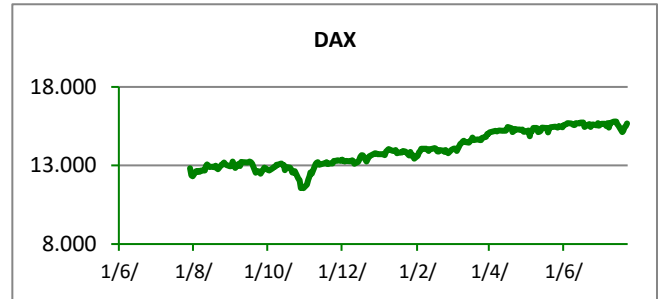
| Dionica | Cijena   | Promjena | Promet     |
|---------|----------|----------|------------|
| ERNT    | 1.660,00 | 0,3%     | 916.775,00 |
| HPB     | 540,00   | 0,0%     | 689.040,00 |
| ATPL    | 399,00   | 3,6%     | 553.806,00 |
| ZABA    | 59,00    | 0,3%     | 450.878,00 |
| RIVP    | 27,90    | -1,1%    | 225.464,00 |

| otpbanka Invest  |           |            | 29.07.2021. |
|------------------|-----------|------------|-------------|
| Fond             | Cijena    | DNEVNI Δ % |             |
| OTP meridijan 20 | 111,83 €  | 0,19%      |             |
| OTP indeksni     | 50,79 kn  | 0,55%      |             |
| OTP uravnoteženi | 15,12 €   | 0,09%      |             |
| OTP e-start      | 101,77 €  | 0,02%      |             |
| OTP start        | 133,13 kn | 0,00%      |             |



**SVJETSKI BURZOVNI INDEKSI**

| INDEKS         | ZEMLJA | IZNOS    | DNEVNI Δ % | 2020 Δ % |
|----------------|--------|----------|------------|----------|
| Dow Jones Ind. |        | 35050,36 | -0,10      | 14,52    |
| S&P 500        |        | 4419,15  | 0,42       | 17,65    |
| NASDAQ         |        | 14636,73 | -0,96      | 13,57    |
| NIKKEI 225     |        | 27283,59 | -1,80      | -0,59    |
| DAX            |        | 15553,16 | -0,56      | 13,37    |
| CAC 40         |        | 6636,11  | 0,04       | 19,54    |
| FTSE 100       |        | 7031,12  | -0,67      | 8,83     |
| KOSPI 11       |        | 3202,32  | -1,24      | 11,44    |
| HANG SANG      |        | 25961,03 | -1,35      | -4,66    |
| AS51           |        | 7392,62  | -0,33      | 12,23    |
| FTSE MIB       |        | 25459,98 | -0,22      | 14,51    |


**TIM PRODAJE PROIZVODA TRŽIŠTA**
**Boris Bakalić**

072 204 620

[boris.bakalic@otpbanka.hr](mailto:boris.bakalic@otpbanka.hr)
**Marko Bukva**

072 201 749

[marko.bukva@otpbanka.hr](mailto:marko.bukva@otpbanka.hr)
**Dino Svaguša**

072 201 746

[dino.svagusa@otpbanka.hr](mailto:dino.svagusa@otpbanka.hr)
**Emil Slany**

072 206 480

[emil.slany@otpbanka.hr](mailto:emil.slany@otpbanka.hr)
**Marko Neveščanin**

072 206 458

[marko.nevescanin@otpbanka.hr](mailto:marko.nevescanin@otpbanka.hr)
**TIM BROKERSKOG POSLOVANJA**
**Mišo Kalajžić**

072 204 622

[miso.kalajzic@otpbanka.hr](mailto:miso.kalajzic@otpbanka.hr)
**Jozo Leko**

072 204 655

[jozo.leko@otpbanka.hr](mailto:jozo.leko@otpbanka.hr)

