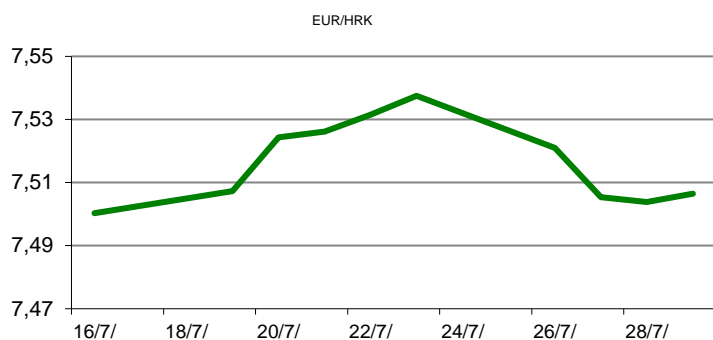


Ova publikacija izdana od OTP banke d.d. informativnog je karaktera, te ne može služiti kao financijski savjet ili preporuka za kupnju bilo koje imovine ili prava. Informacije, mišljenja, prognoze i projekcije dostupne u ovoj publikaciji podložne su promjenama podataka koje objavljuju korišteni izvori, bez obveze OTP banke d.d. da o takvoj promjeni obavijesti primatelja. OTP banka d.d. ne prihvaća odgovornost za štetu nastalu korištenjem sadržaja ove publikacije, te je istu zabranjeno distribuirati i umnožavati u cijelosti ili djelomično bez prethodne suglasnosti izdavaatelja.

# DNEVNO FINANCIJSKO IZVJEŠĆE

## ZBIVANJA NA DOMAĆEM TRŽIŠTU

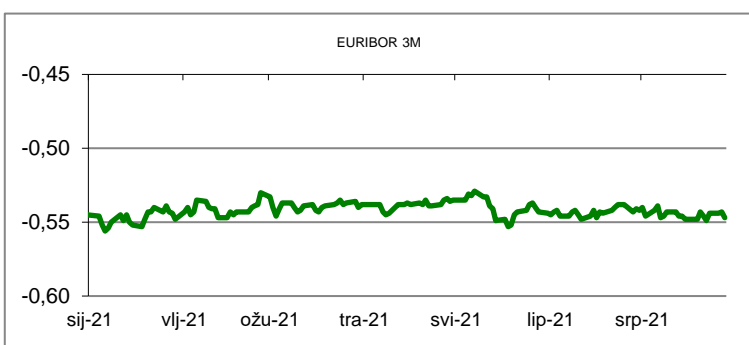
U Hrvatskoj je u lipnju industrijska proizvodnja porasla sedmi mjesec zaredom, za više od 8 posto, što ukazuje na nastavak oporavka proizvodnje i cjelokupnog gospodarstva od koronakrize. Vlada je u četvrtak usvojila Smjernice ekonomske i fiskalne politike za iduće trogodišnje razdoblje, sukladnu Programu konvergencije, kojima je između ostalog definirano da će iduće godine prihodi državnog proračuna iznositi 158,8 milijardi kuna, dok se rashodi limitiraju na 164,8 milijardi kuna. Trgovanje na deviznom tržištu proteklo je u mirnom tonu uz ujednačenu ponudu i potražnju za EUR/HRK. Tečaj se kretao u rasponu 7,4950/7,5150.



MEĐUVALUTNI ODNOSI			
29/07/2021 15:36			
EUR/USD	1,1877	USD/CHF	0,9078
GBP/USD	1,3965	EUR/CHF	1,0781

KAMATNJACI			
	Euribor	Libor(USD)	Libor(CHF)
PREKONOČNI			
1MJ	-0,5580	0,0901	-0,7960
3MJ	-0,5470	0,1296	-0,7540
6MJ	-0,5240	0,1585	-0,7166
12MJ	-0,4980	0,2390	-0,5984

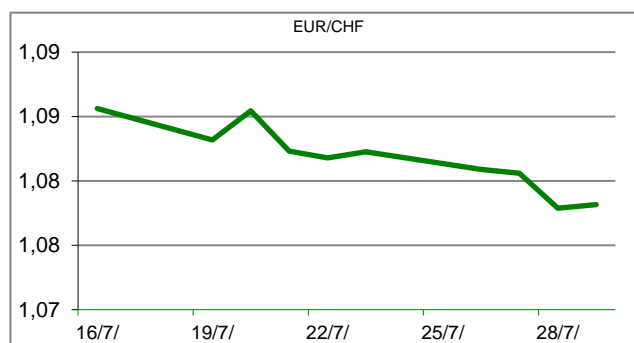
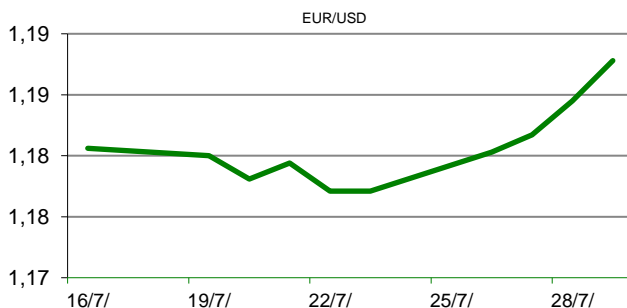
KAMATNI SWAP			
Ročnost	EUR (6M)	USD (3M)	CHF ( 6M)
1Y	-0,5177	0,1568	-0,6949
2Y	-0,4901	0,2760	-0,6512
3Y	-0,4479	0,4945	-0,5933
5Y	-0,3503	0,8120	-0,4542
10Y	-0,0550	1,2775	-0,0924

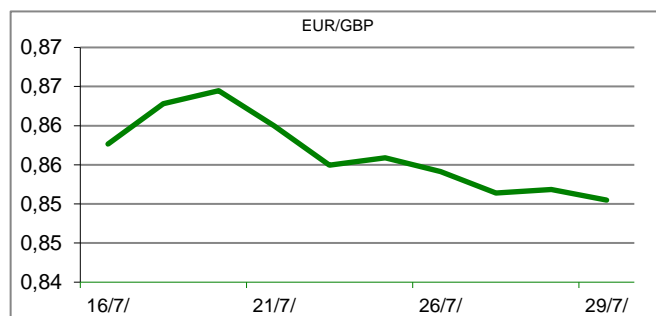


TRŽIŠNI TEČAJEVI		
	29/07/2021 15:36	
	Kupovni	Prodajni
EUR/HRK	7,4950	7,5150
USD/HRK	6,3105	6,3279
CHF/HRK	6,9517	6,9705
JPY/HRK	0,0575	0,0576

## MEĐUNARODNO TRŽIŠTE

Na jučerašnjoj sjednici Fed-a donesena je odluka o daljnjem nastavku vođenja poticajne monetarne politike. Na temelju rezultata o snažnom oporavku američkog gospodarstva još uvijek se ne razmišlja o smanjivanju poticaja i povećanju kamatnih stopa. Predsjednik Feda Powell rekao je kako unatoč snažnom oporavku gospodarstva, situacija na tržištu rada bi se trebala dodatno popraviti kako bi došlo do postupnog ukidanja poticajnih mjera koje su uvedene kao rezultat korona krize. Njemačko gospodarstvo bilježi veći porast inflacije od očekivanog. Inflacija mjerena indeksom potrošačkih cijena u srpnju iznosila je 3.1 posto u odnosu na isti pokazatelj u lipnju kada je iznosio 2.1 posto. Razina inflacija zabilježene u srpnju najviša je razina od kolovoza 2008. kada je inflacija mjerena indeksom potrošačkih cijena iznosila 3.3 posto. Vrijednost dolara pala je na najnižu razinu u posljednjih mjesec dana nakon objave Feda kako još uvijek neće povećavati kamatne stope. Dolarov indeks, koji pokazuje vrijednost američke u odnosu na ostalih šest najvažnijih svjetskih valuta, pada već četvrti dan zaredom i kreće se oko 92,05 bodova. Američka je valuta oslabila u odnosu na europsku, pa je cijena eura dosegla 1,1888 dolara, najvišu razinu u dva tjedna.





REZULTATI AUKECIJE TREZORSKIH ZAPISA MIN. FIN.			
Broj dana	Volumen (u mil.)	K. s.	Cijena
u mil. kuna			
91	0,0	0,00%	
182	0,0	0,00%	
364	600,0	0,02%	99,980
u mil. eura			
91	0,0	0,00%	0,000
364	0,0	0,00%	0,000
Rezultati aukcije na dan:		23. lipanj 2021	

DOMAĆE OBVEZNICE RH	VALUTA	DOSPIJEĆE	BID	ASK	BID Yld %	ASK Yld%	Yld Δ 1mjes.
HRRHMFO217A8	HRK	8.7.2021.	#N/A Real Time	#N/A Real Time	#N/A N/A	#N/A N/A	#N/A N/A
HRRHMFO222A8	HRK	7.2.2022.	101,14	101,33	0,04	-0,33	-3
HRRHMFO23BA4	HRK	27.11.2023.	103,84	104,20	0,09	-0,06	-2
HRRHMFO257A4	HRK	9.7.2025.	117,05	117,59	0,15	0,03	-3
HRRHMFO26CA5	HRK	14.12.2026.	121,53	122,22	0,21	0,10	-2
HRRHMFO282A2	HRK	7.2.2028.	115,54	116,27	0,45	0,35	-5
HRRHMFO297A0	HRK	9.7.2029.	114,04	114,83	0,56	0,47	-1
HRRHMFO327A5	HRK	7.7.2032.	121,71	122,92	1,13	1,03	-4
HRRHMFO222E0	EUR	5.2.2022.	100,15	100,38	0,20	-0,25	-2
HRRHMFO227E9	EUR	22.7.2022.	106,01	106,52	0,29	-0,21	17
HRRHMFO247E7	EUR	10.7.2024.	116,10	117,06	0,25	-0,05	0

EUROOBVEZNICE RH	VALUTA	DOSPIJEĆE	BID	ASK	BID Yld %	ASK Yld%	Yld Δ 1mjes.
XS1028953989	EUR	30.5.2022.	103,50	103,67	-0,36	-0,55	-11
XS1117298916	EUR	11.3.2025.	111,05	111,41	-0,06	-0,15	-7
XS1428088626	EUR	20.3.2027.	115,15	115,56	0,28	0,22	-6
XS1713462668	EUR	15.6.2028.	115,08	115,47	0,46	0,41	-8
XS1843434876	EUR	19.6.2029.	103,43	104,00	0,68	0,60	-9
XS1713475306	EUR	27.1.2030.	116,44	116,82	0,74	0,70	-13
XS2190201983	EUR	17.6.2031.	105,61	106,20	0,90	0,84	-17
XS2309428113	EUR	4.3.2033.	100,79	101,41	1,05	1,00	-15
XS2309433899	EUR	4.3.2041.	103,18	103,92	1,56	1,52	-13
XS0908769887	USD	4.4.2023.	108,18	108,53	0,58	0,38	-11
XS0997000251	USD	26.1.2024.	112,97	113,40	0,72	0,56	-7

GERMANY	VALUTA	DOSPIJEĆE	BID	ASK	BID Yld %	ASK Yld%	Yld Δ 1mjes.
1Y BUND	EUR	20.7.2022.	100,64	100,67	-0,65	-0,68	#N/A N/A
3Y BUND	EUR	18.10.2024.	102,64	102,66	-0,81	-0,81	-16
5Y BUND	EUR	9.10.2026.	103,86	103,89	-0,73	-0,73	#N/A N/A
10Y BUND	EUR	15.8.2031.	104,51	104,54	-0,44	-0,44	-27

USA	VALUTA	DOSPIJEĆE	BID	ASK	BID Yld %	ASK Yld%	Yld Δ 1mjes.
1Y UST	USD	14.7.2022.	0,07	0,06	0,07	0,06	#N/A N/A
3Y UST	USD	15.7.2024.	100,00	100,01	0,37	0,37	-16
5Y UST	USD	31.7.2026.	99,47	99,48	0,74	0,73	#N/A N/A
10Y UST	USD	15.5.2031.	103,30	103,31	1,27	1,26	-27

# BURZOVNI PREGLED

Vrijednost Crobexa: 1.953,65 | Postotna promjena: 1,01% | Redovni dionički promet: 4.492.457,00  
 CROBEXprime 1.163,85 | CROBEXprime % 0,86% | CROBEX10 1.204,83 | CROBEX10 % 1,04%

## KOMENTAR ZBIVANJA

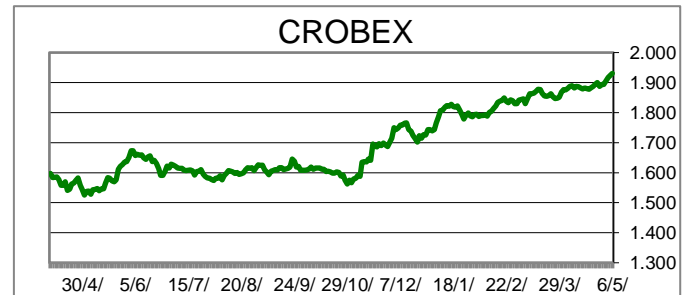
Dionički indeksi na Zagrebačkoj burzi, danas su rasli, no promet je i dalje ostao na skromnim razinama. Crobex je uvećan za 1,01%, dok je Crobex10 rastao po stopi od 1,04%. Najtrgovaniji ERNT prikupio je 906 tisuća kuna prometa, uz rast cijene za 0,30%. Slijedilo je povlašteno izdanje Adrisa, koje uz promet od 622 tisuće kuna bilježi plus od 2,42%. Dan je obilježen velikim brojem objava poslovnih izvješća vodećih domaćih kompanija poput (HT, ATGR, CROS, ADRS, MAIS...) no intenzivnija trgovina, ipak je izostala. Na europskim tržištima, vladao je pozitivan sentiment. Poslovni rezultati kompanija i dalje su u fokusu ulagača. Poslovne brojke su uglavnom zadovoljavajuće, odnosno bolje od očekivanja, što i nije iznenađujuće s obzirom da su prethodni periodi poslovanja bili znatno teži usljed snažnije pandemijske krize. Ipak, glavna potpora tržištima kaptala bila je jučerašnja poruka FED-a, da će se nastaviti s poticajnom monetarnom politikom, te da se kamatne stope do daljnjeg neće mijenjati. Trgovanje u Americi također je otpočelo u pozitivnom teritoriju, premda je podatak o rastu BDP-a, od 6,5% ipak bio niži od očekivanja.

## OBAVIJESTI SA ZSE

HT d.d. - Financijski izvještaj - 2021, Drugi kvartal  
 ATLANTIC GRUPA d.d. - Financijski izvještaj - 2021  
 CROATIA osiguranje d.d. - Financijski izvještaj - 2021, Polugodišnji izvještaj  
 ADRIS GRUPA d. d. - Financijski izvještaj - 2021, Drugi kvartal  
 Arena Hospitality Group d.d. - Financijski izvještaj

REGIONALNI BURZOVNI INDEKSI				
INDEKS	ZEMLJA	IZNOS	DNEVNI Δ %	2020 Δ %
SBITOP		1163,06	0,93	29,18
MBI 10		5392,01	0,60	14,61
MONEX		10869,57	0,00	5,24
SASX 10		868,36	-0,06	11,95
BIRS		562,21	0,94	-2,55
BELEX 15		775,66	0,00	3,61
SOFIX		568,89	-0,58	27,12
BETI		11846,07	0,31	20,81
WIG 20		2261,70	0,71	14,00
PX		1201,29	0,06	16,95
BUX		48146,25	1,30	14,50
ATX		3538,55	1,04	27,27

	CIJENA	DNEVNI Δ %	2020 Δ %
<b>OTP BANK</b>	16185,00	1,79	21,15



### TOP 5 DOBITNICI

Dionica	Cijena	Promjena	Promet
KODT2	1.930,00	7,8%	9.620,00
KTJV	42,00	6,6%	148.750,00
SNBA	45,00	5,1%	1.845,00
KODT	1.920,00	4,4%	30.780,00
PTKM	49,00	4,3%	1.960,00

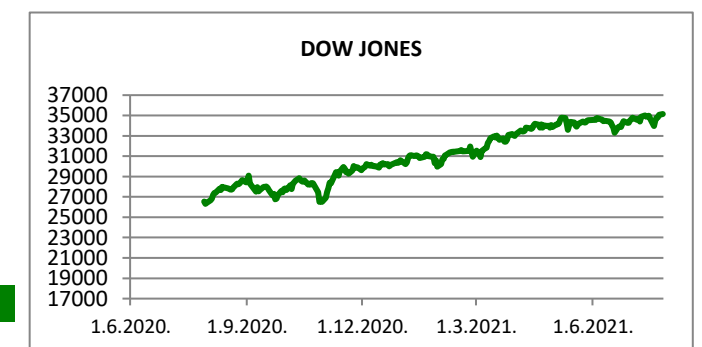
### TOP 5 GUBITNICI

Dionica	Cijena	Promjena	Promet
BRIN	38,20	-15,1%	3.820,00
TRFM	180,00	-5,3%	900,00
JDGT	1.460,00	-1,4%	21.900,00
RIVP	27,90	-1,1%	225.464,00
KOKA	434,00	-0,9%	23.588,00

### TOP 5 PO PROMETU

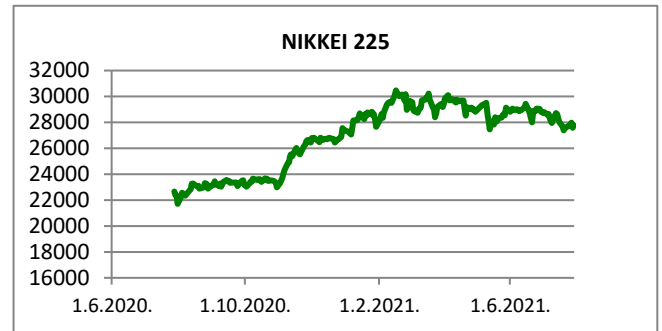
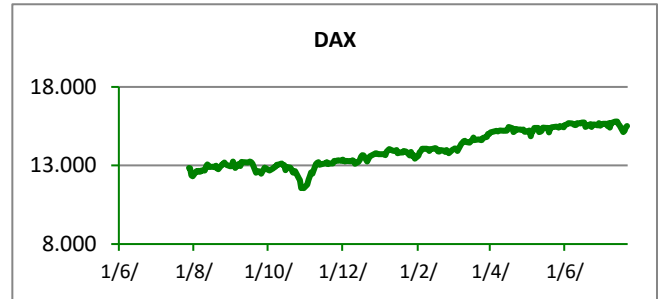
Dionica	Cijena	Promjena	Promet
ERNT	1.660,00	0,3%	916.775,00
HPB	540,00	0,0%	689.040,00
ATPL	399,00	3,6%	553.806,00
ZABA	59,00	0,3%	450.878,00
RIVP	27,90	-1,1%	225.464,00

otpbanka Invest		28.07.2021.	
Fond	Cijena	DNEVNI Δ %	
OTP meridijan 20	111,22 €	0,19%	
OTP indeksni	50,32 kn	0,48%	
OTP uravnoteženi	15,08 €	0,18%	
OTP e-start	101,74 €	0,01%	
OTP start	133,14 kn	0,00%	



**SVJETSKI BURZOVNI INDEKSI**

INDEKS	ZEMLJA	IZNOS	DNEVNI Δ %	2020 Δ %
Dow Jones Ind.		35126,71	0,56	14,77
S&P 500		4400,64	-0,02	17,16
NASDAQ		14792,14	0,20	14,77
NIKKEI 225		27782,42	0,73	1,23
DAX		15628,52	0,37	13,92
CAC 40		6651,27	0,63	19,81
FTSE 100		7088,25	1,02	9,72
KOSPI 11		3242,65	0,18	12,85
HANG SANG		26315,32	3,30	-3,36
AS51		7417,39	0,52	12,60
FTSE MIB		25527,98	1,05	14,82


**TIM PRODAJE PROIZVODA TRŽIŠTA**
**Boris Bakalić**

072 204 620

[boris.bakalic@otpbanka.hr](mailto:boris.bakalic@otpbanka.hr)
**Marko Bukva**

072 201 749

[marko.bukva@otpbanka.hr](mailto:marko.bukva@otpbanka.hr)
**Dino Svaguša**

072 201 746

[dino.svagusa@otpbanka.hr](mailto:dino.svagusa@otpbanka.hr)
**Emil Slany**

072 206 480

[emil.slany@otpbanka.hr](mailto:emil.slany@otpbanka.hr)
**Marko Neveščanin**

072 206 458

[marko.nevescanin@otpbanka.hr](mailto:marko.nevescanin@otpbanka.hr)
**TIM BROKERSKOG POSLOVANJA**
**Mišo Kalajžić**

072 204 622

[miso.kalajzic@otpbanka.hr](mailto:miso.kalajzic@otpbanka.hr)
**Jozo Leko**

072 204 655

[jozo.leko@otpbanka.hr](mailto:jozo.leko@otpbanka.hr)

