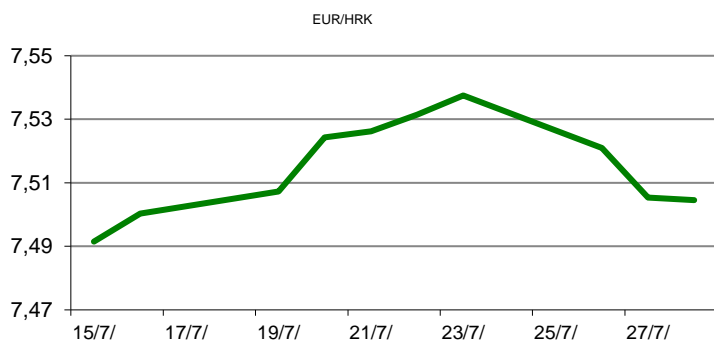


Ova publikacija izdana od OTP banke d.d. informativnog je karaktera, te ne može služiti kao financijski savjet ili preporuka za kupnju bilo koje imovine ili prava. Informacije, mišljenja, prognoze i projekcije dostupne u ovoj publikaciji podložne su promjenama podataka koje objavljuju korišteni izvori, bez obveze OTP banke d.d. da o takvoj promjeni obavijesti primatelja. OTP banka d.d. ne prihvaća odgovornost za štetu nastalu korištenjem sadržaja ove publikacije, te je istu zabranjeno distribuirati i umnožavati u cijelosti ili djelomično bez prethodne suglasnosti izdavaatelja.

DNEVNO FINANCIJSKO IZVJEŠĆE

ZBIVANJA NA DOMAĆEM TRŽIŠTU

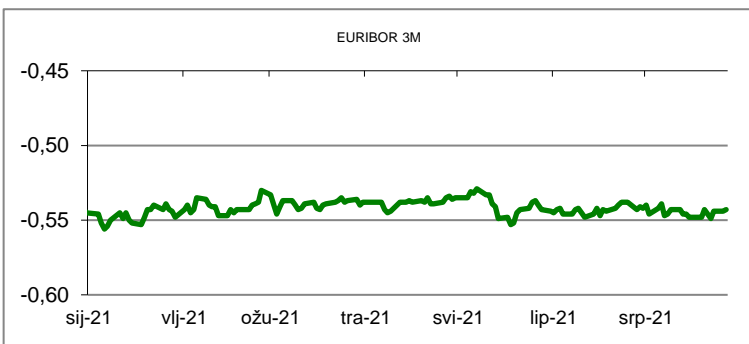
Ministar financija Zdravko Marić u srijedu je potvrdio kako ispunjavanje kriterija vezanih za obveze preuzete prilikom ulaska u europski tečajni mehanizam ERM II teče prema planu, te da će Vlada ovaj tjedan donijeti smjernice za limite proračuna u iduće tri godine. Današnje trgovanje na domaćem deviznom tržištu obilježila je povećana ponuda valute EUR od strane korporativnog sektora, te je došlo do daljnjeg pada tečaja valutnog para EUR/HRK. Tečaj se kretao u rasponu od 7,4950/7,5150.



MEĐUVALUTNI ODNOSI		28/07/2021 15:17	
EUR/USD	1,1797	USD/CHF	0,9162
GBP/USD	1,3872	EUR/CHF	1,0807

KAMATNJACI			
	Euribor	Libor(USD)	Libor(CHF)
PREKONOČNI			
1MJ	-0,5570	0,0873	-0,7964
3MJ	-0,5430	0,1316	-0,7582
6MJ	-0,5230	0,1573	-0,7198
12MJ	-0,4940	0,2386	-0,5998

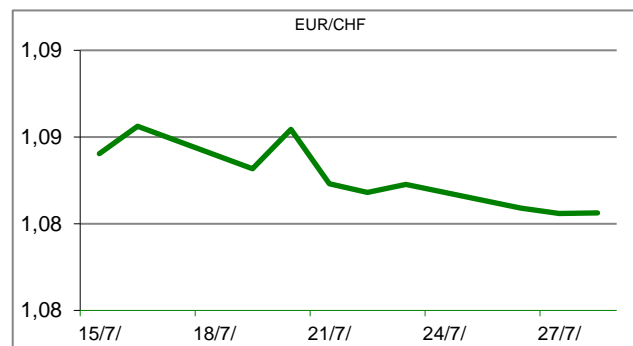
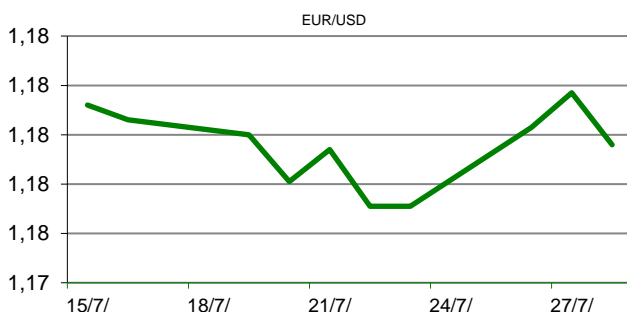
KAMATNI SWAP			
Ročnost	EUR (6M)	USD (3M)	CHF (6M)
1Y	-0,5155	0,1620	-0,6965
2Y	-0,4850	0,2789	-0,6483
3Y	-0,4426	0,4803	-0,5921
5Y	-0,3428	0,8025	-0,4545
10Y	-0,0430	1,2654	-0,0909

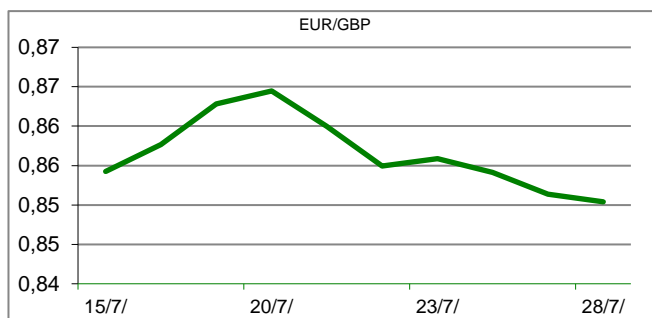


TRŽIŠNI TEČAJEVI	28/07/2021 15:17	
	Kupovni	Prodajni
EUR/HRK	7,4950	7,5150
USD/HRK	6,3533	6,3708
CHF/HRK	6,9353	6,9541
JPY/HRK	0,0577	0,0578

MEĐUNARODNO TRŽIŠTE

Međunarodni monetarni fond (MMF) zadržao je prognozu rasta svjetskog gospodarstva od šest posto u 2021. godini., s time da je povećao prognoze rasta za ekonomski najrazvijenije zemlje, a smanjio prognoze za zemlje u razvoju koje imaju nepovoljnu epidemiološku situaciju. Kao glavni razlog rastućeg optimizma u gospodarski najrazvijenijim državama navodi sve veći broj cijepljenih osoba(oko 40%) u odnosu na slabije razvijenije zemlje(oko 11%). MMF je značajno podigao prognozu rasta za američko gospodarstvo temeljenu na pretpostavci da će Kongres odobriti prijedlog američkog predsjednika Joe Bidena o potrošnji 4000 milijardi dolara za infrastrukturu, obrazovanje i potporu obitelji. Prognozira se rast od 7 posto u 2021. godini, te 4,9 posto u 2022. godini. Za eurozonu Fond predviđa znatno manji porast od 0,2 postotna boda (s 4,4 posto na 4.6 posto) za 2021., dok se Japanu smanjila prognoza za 0,5 postotnih bodova(2,8 posto u 2021.), što je rezultat većeg broja zaraženih te strožih ograničenja u prvoj polovini godine. Investitori su oprezni u iščekivanju nove sjednice Fed-a, čije bi priopćenje trebalo biti danas. Analitičari ne očekuju značajan zaokret u monetarnoj politici, s obzirom da će nedavni uspon inflacije vjerojatno biti privremen. Također smatraju kako bi širenje Delta soja korona virusa mogao biti daljnji razlog za oprez, te uzrokovati odgodu bilo kakvog zaoštavanja monetarne politike do kraja kolovoza.





REZULTATI AUKCIJE TREZORSKIH ZAPISA MIN. FIN.			
Broj dana	Volumen (u mil.)	K. s.	Cijena
u mil. kuna			
91	0,0	0,00%	
182	0,0	0,00%	
364	600,0	0,02%	99,980
u mil. eura			
91	0,0	0,00%	0,000
364	0,0	0,00%	0,000
Rezultati aukcije na dan:		23. lipanj 2021	

DOMAĆE OBVEZNICE RH	VALUTA	DOSPIJEĆE	BID	ASK	BID Yld %	ASK Yld%	Yld Δ 1mjes.
HRRHMFO217A8	HRK	08/07/2021	#N/A Real Time	#N/A Real Time	#N/A N/A	#N/A N/A	#N/A N/A
HRRHMFO222A8	HRK	07/02/2022	101,14	101,35	0,08	-0,33	2
HRRHMFO23BA4	HRK	27/11/2023	103,84	104,20	0,10	-0,05	-1
HRRHMFO257A4	HRK	09/07/2025	117,05	117,62	0,16	0,03	-3
HRRHMFO26CA5	HRK	14/12/2026	121,59	122,28	0,21	0,09	-3
HRRHMFO282A2	HRK	07/02/2028	115,51	116,23	0,46	0,36	-4
HRRHMFO297A0	HRK	09/07/2029	114,12	114,91	0,55	0,46	-1
HRRHMFO327A5	HRK	07/07/2032	121,46	122,67	1,16	1,05	-1
HRRHMFO222E0	EUR	05/02/2022	99,96	100,22	0,58	0,08	36
HRRHMFO227E9	EUR	22/07/2022	105,94	106,45	0,41	-0,09	27
HRRHMFO247E7	EUR	10/07/2024	116,06	117,04	0,27	-0,03	2

EUROOBVEZNICE RH	VALUTA	DOSPIJEĆE	BID	ASK	BID Yld %	ASK Yld%	Yld Δ 1mjes.
XS1028953989	EUR	30/05/2022	103,52	103,69	-0,34	-0,53	-8
XS1117298916	EUR	11/03/2025	111,05	111,43	-0,05	-0,15	-7
XS1428088626	EUR	20/03/2027	115,09	115,52	0,30	0,23	-5
XS1713462668	EUR	15/06/2028	115,00	115,41	0,48	0,42	-7
XS1843434876	EUR	19/06/2029	103,38	103,94	0,68	0,61	-9
XS1713475306	EUR	27/01/2030	116,30	116,68	0,76	0,72	-11
XS2190201983	EUR	17/06/2031	105,56	106,11	0,91	0,85	-16
XS2309428113	EUR	04/03/2033	100,69	101,31	1,06	1,00	-15
XS2309433899	EUR	04/03/2041	103,09	103,84	1,57	1,52	-12
XS0908769887	USD	04/04/2023	108,22	108,57	0,57	0,37	-10
XS0997000251	USD	26/01/2024	113,01	113,45	0,72	0,55	-1

GERMANY	VALUTA	DOSPIJEĆE	BID	ASK	BID Yld %	ASK Yld%	Yld Δ 1mjes.
1Y BUND	EUR	20/07/2022	100,65	100,68	-0,66	-0,68	#N/A N/A
3Y BUND	EUR	18/10/2024	102,63	102,65	-0,80	-0,81	-15
5Y BUND	EUR	09/10/2026	103,85	103,88	-0,72	-0,73	#N/A N/A
10Y BUND	EUR	15/08/2031	104,51	104,54	-0,44	-0,44	-25

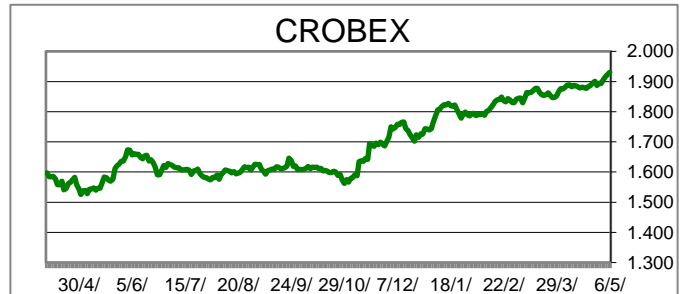
USA	VALUTA	DOSPIJEĆE	BID	ASK	BID Yld %	ASK Yld%	Yld Δ 1mjes.
1Y UST	USD	14/07/2022	0,07	0,06	0,07	0,06	#N/A N/A
3Y UST	USD	15/07/2024	100,01	100,02	0,37	0,37	-15
5Y UST	USD	31/07/2026	99,47	99,48	0,74	0,74	#N/A N/A
10Y UST	USD	15/05/2031	103,27	103,28	1,27	1,27	-25

BURZOVNI PREGLED

Vrijednost Crobexa: 1.934,02 | Postotna promjena: 0,15% | Redovni dionički promet: 4.492.457,00
 CROBEXprime 1.153,92 | CROBEXprime % 0,17% | CROBEX10 1.192,41 | CROBEX10 % -0,11%

KOMENTAR ZBIVANJA

Blage promjene vrijednosti dioničkih indeksa uz skromnu trgovinsku aktivnost čine kratki sažetak današnjeg trgovinskog dana. Crobex je rastao po stopi od 0,15%, dok je Crobex10 oslabio 0,11%. Ericsson je predvodio listu najtrgovanijih izdanja s prometom od 917 tisuća kuna uz rast cijene 0,3%. Potom je slijedila dionica HPB-a, s prometom od 689 tisuća kuna bez postotne promjene cijene. Istovremeno na europskim burzama dionički indeksi su ostvarili rast vrijednosti. Rast je potaknut objavama solidnih poslovnih izvješća (Deutsche Bank, Capgemini), uz očekivanja kako će pritisak kineskih regulatora na tvrtke iz tehnološkog sektora popustiti. Trgovalo se oprezno ususret današnjoj objavi FED-a iz koje se ulagači nadaju doznati smjernice buduće monetarne politike. Također, objave solidnih poslovnih izvješća za protekli kvartal (Google) dale su poticaj rastu dioničkih indeksa na otvaranju trgovanja na Wall Streetu, no do objave FED-ovih odluka su moguće i promjene smjera kretanja dioničkih indeksa.



TOP 5 DOBITNICI

Dionica	Cijena	Promjena	Promet
KODT2	1.930,00	7,8%	9.620,00
KTJV	42,00	6,6%	148.750,00
SNBA	45,00	5,1%	1.845,00
KODT	1.920,00	4,4%	30.780,00
PTKM	49,00	4,3%	1.960,00

TOP 5 GUBITNICI

Dionica	Cijena	Promjena	Promet
BRIN	38,20	-15,1%	3.820,00
TRFM	180,00	-5,3%	900,00
JDGT	1.460,00	-1,4%	21.900,00
RIVP	27,90	-1,1%	225.464,00
KOKA	434,00	-0,9%	23.588,00

TOP 5 PO PROMETU

Dionica	Cijena	Promjena	Promet
ERNT	1.660,00	0,3%	916.775,00
HPB	540,00	0,0%	689.040,00
ATPL	399,00	3,6%	553.806,00
ZABA	59,00	0,3%	450.878,00
RIVP	27,90	-1,1%	225.464,00

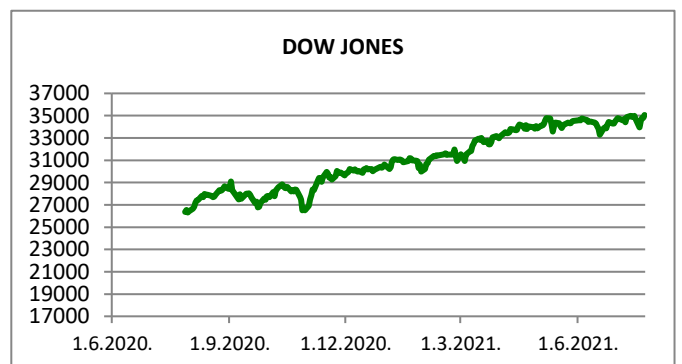
OBAVIJESTI SA ZSE

JADROPLOV d.d. - Obavijest 28.07.2021.
 ATLANTIC GRUPA d.d. - Obavijest o održanoj sjednici Uprave Društva VIS, d.d. - Financijski izvještaj - 2021, Polugodišnji izvještaj
 Arena Hospitality Group d.d. - Obavijest o održanim sjednicama Uprave i Nadzornog odbora












REGIONALNI BURZOVNI INDEKSI				
INDEKS	ZEMLJA	IZNOS	DNEVNI Δ %	2020 Δ %
SBITOP		1151,19	0,68	27,86
MBI 10		5359,99	-0,06	13,92
MONEX		10869,57	0,06	5,24
SASX 10		868,88	0,38	12,02
BIRS		556,97	-0,48	-3,46
BELEX 15		775,66	-0,11	3,61
SOFIX		571,79	1,42	27,77
BETI		11818,81	-0,58	20,53
WIG 20		2241,13	0,74	12,96
PX		1198,09	0,16	16,64
BUX		47429,30	0,91	12,80
ATX		3506,10	0,58	26,10

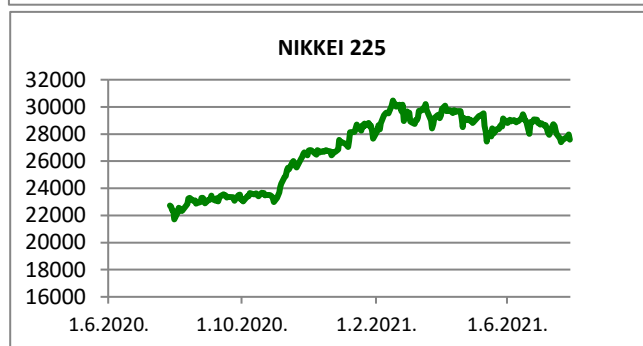
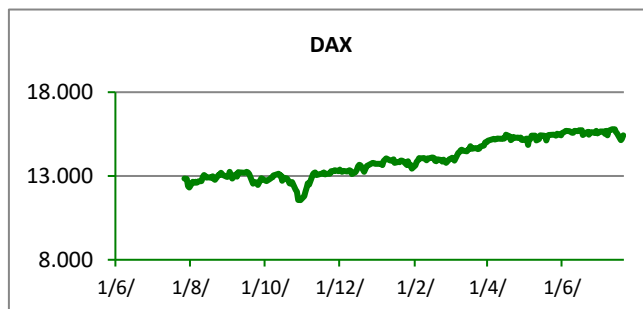
	CIJENA	DNEVNI Δ %	2020 Δ %
OTP BANK	15795,00	0,73	18,23

otpbank Invest			27.07.2021.
Fond	Cijena	DNEVNI Δ %	
OTP meridijan 20	110,69 €	0,02%	
OTP indeksni	50,15 kn	-0,10%	
OTP uravnoteženi	15,05 €	-0,12%	
OTP e-start	101,73 €	-0,01%	
OTP start	133,14 kn	0,00%	



SVJETSKI BURZOVNI INDEKSI

INDEKS	ZEMLJA	IZNOS	DNEVNI Δ %	2020 Δ %
Dow Jones Ind.		35058,52	-0,24	14,55
S&P 500		4401,46	-0,47	17,18
NASDAQ		14660,58	-1,21	13,75
NIKKEI 225		27581,66	-1,39	0,50
DAX		15553,92	0,22	13,38
CAC 40		6582,29	0,77	18,57
FTSE 100		7002,89	0,10	8,40
KOSPI 11		3236,86	0,13	12,65
HANG SANG		25473,88	1,54	-6,45
AS51		7379,29	-0,70	12,03
FTSE MIB		25257,51	0,68	13,60


TIM PRODAJE PROIZVODA TRŽIŠTA
Boris Bakalić

072 204 620

boris.bakalic@otpbanka.hr

Marko Bukva

072 201 749

marko.bukva@otpbanka.hr

Dino Svaguša

072 201 746

dino.svagusa@otpbanka.hr

Emil Slany

072 206 480

emil.slany@otpbanka.hr

Marko Neveščanin

072 206 458

marko.nevescanin@otpbanka.hr

TIM BROKERSKOG POSLOVANJA
Mišo Kalajžić

072 204 622

miso.kalajzic@otpbanka.hr

Jozo Leko

072 204 655

jozo.leko@otpbanka.hr

