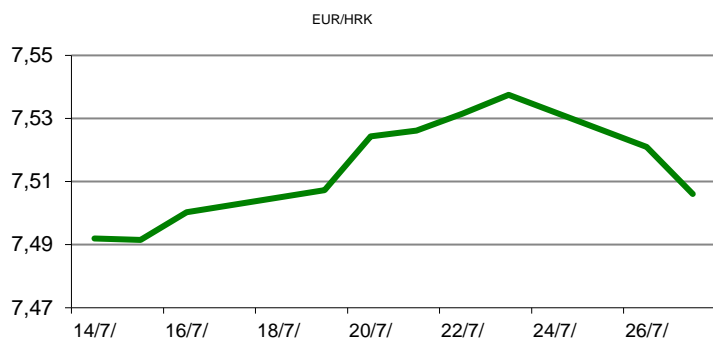


Ova publikacija izdana od OTP banke d.d. informativnog je karaktera, te ne može služiti kao financijski savjet ili preporuka za kupnju bilo koje imovine ili prava. Informacije, mišljenja, prognoze i projekcije dostupne u ovoj publikaciji podložne su promjenama podataka koje objavljuju korišteni izvori, bez obveze OTP banke d.d. da o takvoj promjeni obavijesti primatelja. OTP banka d.d. ne prihvaća odgovornost za štetu nastalu korištenjem sadržaja ove publikacije, te je istu zabranjeno distribuirati i umnožavati u cijelosti ili djelomično bez prethodne suglasnosti izdavaatelja.

DNEVNO FINANCIJSKO IZVJEŠĆE

ZBIVANJA NA DOMAĆEM TRŽIŠTU

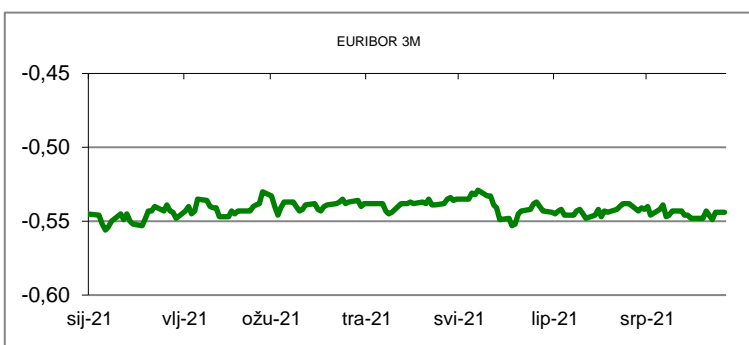
Današnji dan na tržištu protekao je u mirnom tonu uz blagu deprecijaciju eura te se tako valutnim parom EURHRK trgovalo u rasponu između 7.50/7.52.



MEĐUVALUTNI ODNOSI			
27/07/2021 14:28			
EUR/USD	1,1812	USD/CHF	0,9148
GBP/USD	1,3815	EUR/CHF	1,0806

KAMATNJACI			
	Euribor	Libor(USD)	Libor(CHF)
PREKONOČNI			
1MJ	-0,5580	0,0861	-0,7968
3MJ	-0,5440	0,1289	-0,7574
6MJ	-0,5190	0,1585	-0,7196
12MJ	-0,4930	0,2414	-0,5982

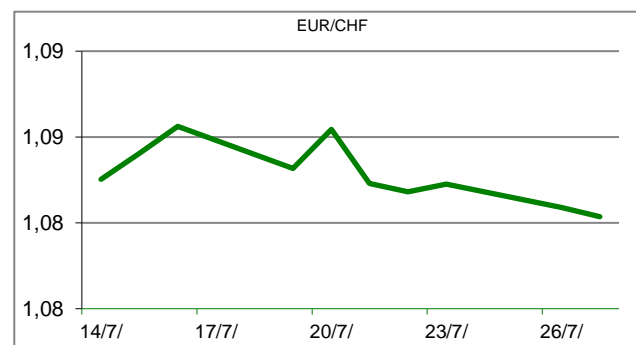
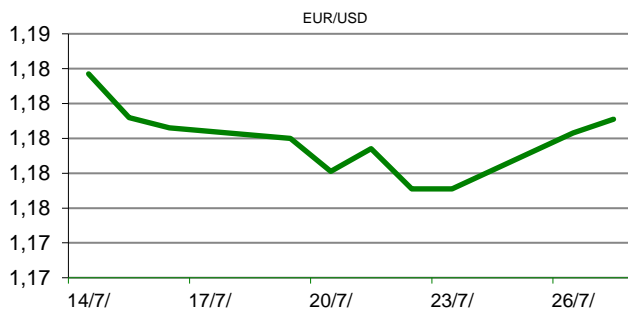
KAMATNI SWAP			
Ročnost	EUR (6M)	USD (3M)	CHF (6M)
1Y	-0,5170	0,1660	-0,6975
2Y	-0,4870	0,2758	-0,6572
3Y	-0,4483	0,4708	-0,5954
5Y	-0,3533	0,7805	-0,4524
10Y	-0,0560	1,2448	-0,0992

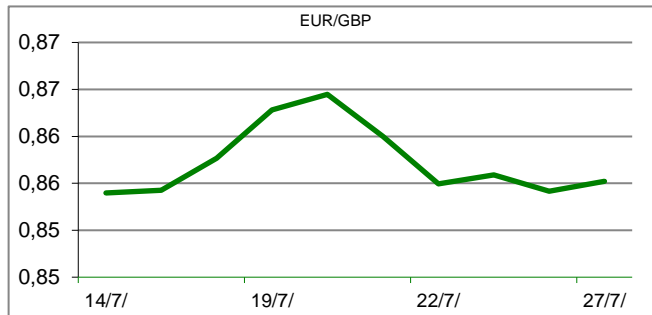


TRŽIŠNI TEČAJEVI		
	27/07/2021 14:28	
	Kupovni	Prodajni
EUR/HRK	7,5000	7,5200
USD/HRK	6,3489	6,3664
CHF/HRK	6,9407	6,9595
JPY/HRK	0,0577	0,0579

MEĐUNARODNO TRŽIŠTE

Trajanje pandemije i stalni nedostatak integriranih sklopova ili čipova ipak nije prigušilo izvozna očekivanja u njemačkom proizvodnom sektoru, izvijestio je u utorak ekonomski istraživački institut Ifo sa sjedištem u Muenchenu. Iako je Ifo-ov indeks izvoza u srpnju pao na 24,5 bodova u odnosu na lipanjskih 25, ta je brojka i dalje visoka i znatno iznad negativnih vrijednosti objavljenih prije godinu dana. Gotovo svi sektori očekuju jačanje izvoza, a prednjače elektrotehnika, strojarstvo i prehrambeni sektor. Rast dobiti u kineskim industrijskim kompanijama usporio je u lipnju četvrti mjesec zaredom, zbog visokih cijena sirovina koje su pritisnule marže tvornica i ukazale na određenu slabost u oporavku drugog po veličini svjetskog gospodarstva. Dobit industrijskih kompanija porasla je u lipnju na godišnjoj razini za 20 posto, na 791,8 milijardi juana (122,27 milijardi dolara), pokazali su podaci kineskog Nacionalnog ureda za statistiku (NSB-a) objavljeni u utorak. Ta je stopa u svibnju iznosila 36,4 posto. Kineski političari pojačali su napore da suzbiju rast cijena roba koje su pritisnule marže proizvođača, kako se troškovi ne bi prenijeli na potrošače. Iako je kineska inflacija proizvođačkih cijena popustila u lipnju nakon vladinih represivnih mjera zbog nekontroliranog rasta cijena roba, godišnja stopa nastavila se kretati na neugodno visokoj razini. Neki analitičari očekuju da će inflacija ostati povišena u drugoj polovini godine.





REZULTATI AUKCije TREZORSKIH ZAPISA MIN. FIN.			
Broj dana	Volumen (u mil.)	K. s.	Cijena
u mil. kuna			
91	0,0	0,00%	
182	0,0	0,00%	
364	600,0	0,02%	99,980
u mil. eura			
91	0,0	0,00%	0,000
364	0,0	0,00%	0,000
Rezultati aukcije na dan:		23. lipanj 2021	

DOMAĆE OBVEZNICE RH	VALUTA	DOSPIJEĆE	BID	ASK	BID Yld %	ASK Yld%	Yld Δ 1mjes.
HRRHMFO217A8	HRK	08/07/2021	#N/A Real Time	#N/A Real Time	#N/A N/A	#N/A N/A	#N/A N/A
HRRHMFO222A8	HRK	07/02/2022	101,15	101,36	0,06	-0,33	-1
HRRHMFO23BA4	HRK	27/11/2023	103,85	104,21	0,09	-0,06	-1
HRRHMFO257A4	HRK	09/07/2025	117,10	117,65	0,15	0,03	-3
HRRHMFO26CA5	HRK	14/12/2026	121,62	122,32	0,21	0,09	-3
HRRHMFO282A2	HRK	07/02/2028	115,46	116,18	0,47	0,36	-3
HRRHMFO297A0	HRK	09/07/2029	114,01	114,92	0,57	0,46	0
HRRHMFO327A5	HRK	07/07/2032	121,39	122,52	1,16	1,06	0
HRRHMFO222E0	EUR	05/02/2022	100,00	100,28	0,50	-0,04	24
HRRHMFO227E9	EUR	22/07/2022	106,08	106,56	0,29	-0,18	17
HRRHMFO247E7	EUR	10/07/2024	116,17	117,17	0,24	-0,07	-1

EUROOBVEZNICE RH	VALUTA	DOSPIJEĆE	BID	ASK	BID Yld %	ASK Yld%	Yld Δ 1mjes.
XS1028953989	EUR	30/05/2022	103,55	103,72	-0,36	-0,55	-8
XS1117298916	EUR	11/03/2025	111,06	111,44	-0,05	-0,15	-7
XS1428088626	EUR	20/03/2027	115,09	115,51	0,30	0,23	-5
XS1713462668	EUR	15/06/2028	114,96	115,40	0,48	0,42	-7
XS1843434876	EUR	19/06/2029	103,34	103,92	0,69	0,61	-9
XS1713475306	EUR	27/01/2030	116,24	116,65	0,77	0,72	-11
XS2190201983	EUR	17/06/2031	105,42	106,00	0,92	0,86	-15
XS2309428113	EUR	04/03/2033	100,54	101,19	1,07	1,02	-14
XS2309433899	EUR	04/03/2041	103,03	103,80	1,57	1,52	-12
XS0908769887	USD	04/04/2023	108,22	108,58	0,58	0,37	-6
XS0997000251	USD	26/01/2024	113,03	113,48	0,72	0,55	-5

GERMANY	VALUTA	DOSPIJEĆE	BID	ASK	BID Yld %	ASK Yld%	Yld Δ 1mjes.
1Y BUND	EUR	20/07/2022	100,65	100,68	-0,65	-0,68	#N/A N/A
3Y BUND	EUR	18/10/2024	102,60	102,63	-0,79	-0,80	-15
5Y BUND	EUR	09/10/2026	103,81	103,84	-0,71	-0,72	#N/A N/A
10Y BUND	EUR	15/08/2031	104,47	104,50	-0,43	-0,43	-28

USA	VALUTA	DOSPIJEĆE	BID	ASK	BID Yld %	ASK Yld%	Yld Δ 1mjes.
1Y UST	USD	14/07/2022	0,07	0,06	0,07	0,06	#N/A N/A
3Y UST	USD	15/07/2024	100,02	100,03	0,37	0,36	-15
5Y UST	USD	30/06/2026	100,86	100,87	0,70	0,70	#N/A N/A
10Y UST	USD	15/05/2031	103,45	103,47	1,25	1,25	-28

BURZOVNI PREGLED

Vrijednost Crobexa: 1.931,03 | Postotna promjena: 0,07% | Redovni dionički promet: 7.305.126,00
 CROBEXprime 1.151,92 | CROBEXprime % -0,09% | CROBEX10 1.193,73 | CROBEX10 % 0,08%

KOMENTAR ZBIVANJA

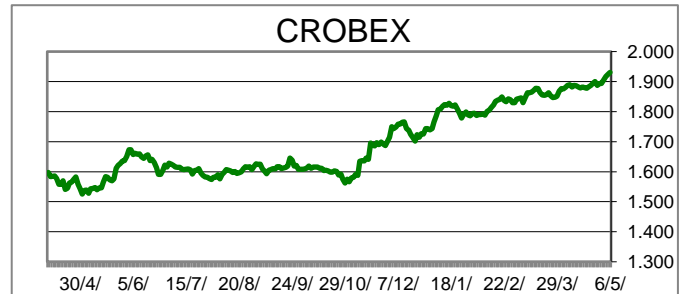
Glavni dionički indeksi domaćeg tržišta kapitala, danas bilježe pozitivne pomake. Crobex je porastao za 0,07%, dok je Crobex10 uvećan za 0,08%. Ukupni dionički promet iznosio je 7,3 milijuna kuna, od čega je glavnina otpadala na trgovanje s dionicom Ericssona NT. Kompanijom je ukupno istrgovano 3,04 mil kuna uz cjenovni rast od 2,48%. Jedan od okidača intenzivnijeg trgovanja, kao i rasta cijene, svakako je i današnja objava poslovnog izvješća, prema kojoj je kompanija za prvo polugodište ostvarila dobit od 101,4 mil kuna. Istodobno, indeksi na važnijim europskim burzama uglavnom su korigirani. Premda su poslovna izvješća i dalje u fokusu ulagača, te su brojke uglavnom i bolje od očekivanja, pozitivan sentiment ipak je dijelom narušen. Kao glavni razlog navodi se strah od uvođenja novih regulatornih zahtjeva, posebice prema kineskim tehnološkim gigantima, usljed čega i azijska tržišta posljednjih dana bilježe korekcije. U sličnom tonu pretekao je i početak trgovanja u Americi, pa su tamošnji glavni indeksi dan otvorili u blagom minusu.

OBAVIJESTI SA ZSE

CROATIA osiguranje d.d. - Poziv na Glavnu skupštinu 09.09.2021.
 ERICSSON NIKOLA TESLA d.d. - Financijski izvještaj - 2021, Drugi kvartal
 Kutjevo d.d. - Financijski izvještaj - 2021, Drugi kvartal
 INA, d.d. - Najava sjednice Uprave

REGIONALNI BURZOVNI INDEKSI				
INDEKS	ZEMLJA	IZNOS	DNEVNI Δ %	2020 Δ %
SBITOP		1141,87	-0,02	26,82
MBI 10		5363,26	0,10	13,99
MONEX		10863,45	-0,41	5,18
SASX 10		865,58	-0,18	11,59
BIRS		559,66	0,86	-3,00
BELEX 15		776,52	0,20	3,73
SOFIX		565,40	-0,53	26,34
BETI		11917,68	-0,39	21,54
WIG 20		2219,79	-0,93	11,89
PX		1197,31	-0,09	16,57
BUX		46989,52	0,08	11,75
ATX		3475,38	-0,82	24,99

	CIJENA	DNEVNI Δ %	2020 Δ %
OTP BANK	15565,00	-0,38	16,50



TOP 5 DOBITNICI

Dionica	Cijena	Promjena	Promet
DLKV	99,80	12375,0%	100,00
LPLH	153,00	9,3%	6.426,00
MDKA	21.200,00	2,9%	21.200,00
ERNT	1.655,00	2,5%	3.043.835,00
ADRS	468,00	2,2%	421.616,00

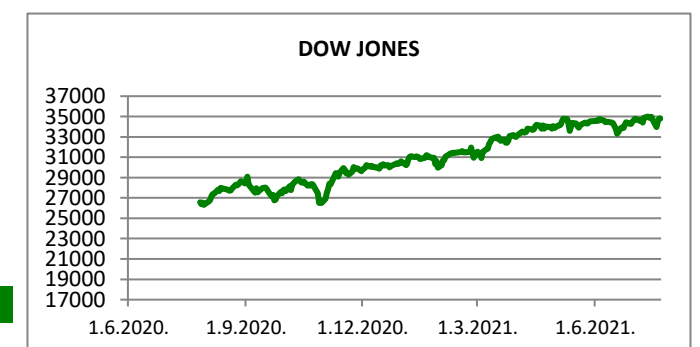
TOP 5 GUBITNICI

Dionica	Cijena	Promjena	Promet
ATPL	385,00	-4,9%	385.801,00
TPNG	40,00	-4,3%	127.854,00
INGR	12,00	-4,0%	109.621,00
JDPL	35,00	-2,8%	3.850,00
IKBA	1.540,00	-1,3%	15.400,00

TOP 5 PO PROMETU

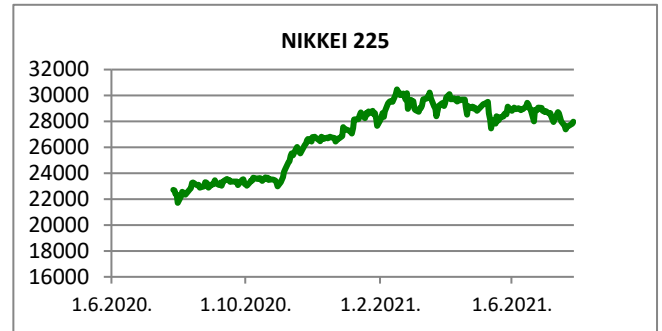
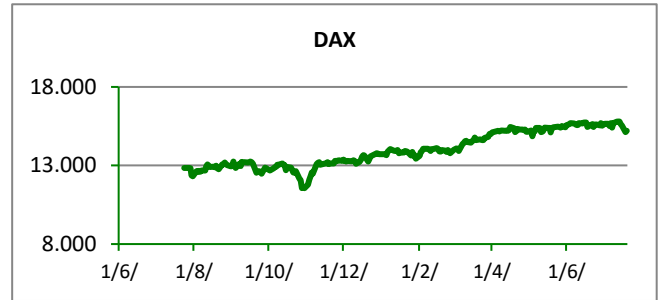
Dionica	Cijena	Promjena	Promet
ERNT	1.655,00	2,5%	3.043.835,00
ADRS2	415,00	-0,5%	611.711,00
HT	190,50	0,3%	510.221,00
HPB	540,00	0,0%	477.050,00
ADRS	468,00	2,2%	421.616,00

		26.07.2021.	
Fond		Cijena	DNEVNI Δ %
OTP meridijan 20		110,80 €	-0,14%
OTP indeksni		50,09 kn	0,13%
OTP uravnoteženi		15,06 €	-0,03%
OTP e-start		101,74 €	0,00%
OTP start		133,14 kn	0,00%



SVJETSKI BURZOVNI INDEKSI

INDEKS	ZEMLJA	IZNOS	DNEVNI Δ %	2020 Δ %
Dow Jones Ind.		35144,31	0,24	14,83
S&P 500		4422,30	0,24	17,74
NASDAQ		14840,71	0,03	15,15
NIKKEI 225		27970,22	0,49	1,92
DAX		15561,72	-0,37	13,43
CAC 40		6567,48	-0,17	18,30
FTSE 100		6998,32	-0,39	8,32
KOSPI 11		3232,53	0,24	12,50
HANG SANG		25086,43	-4,22	-7,88
AS51		7431,36	0,50	12,82
FTSE MIB		25136,54	-0,63	13,06


TIM PRODAJE PROIZVODA TRŽIŠTA
Boris Bakalić

072 204 620

boris.bakalic@otpbanka.hr
Marko Bukva

072 201 749

marko.bukva@otpbanka.hr
Dino Svaguša

072 201 746

dino.svagusa@otpbanka.hr
Emil Slany

072 206 480

emil.slany@otpbanka.hr
Marko Neveščanin

072 206 458

marko.nevescanin@otpbanka.hr
TIM BROKERSKOG POSLOVANJA
Mišo Kalajžić

072 204 622

miso.kaljzic@otpbanka.hr
Jozo Leko

072 204 655

jozo.leko@otpbanka.hr

