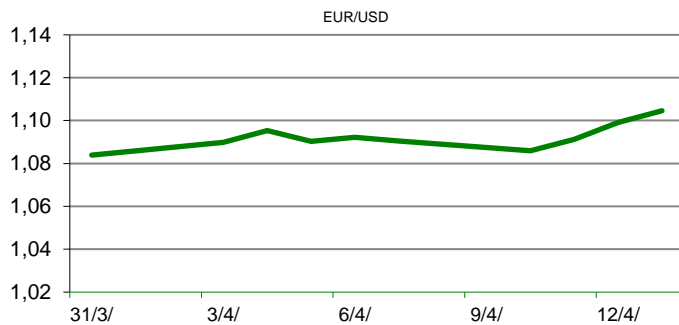


Ova publikacija izdana od OTP banke d.d. informativnog je karaktera, te ne može služiti kao financijski savjet ili preporuka za kupnju bilo koje imovine ili prava. Informacije, mišljenja, prognoze i projekcije dostupne u ovoj publikaciji podložne su promjenama podataka koje objavljuju korišteni izvori, bez obveze OTP banke d.d. da o takvoj promjeni obavijesti primatelja. OTP banka d.d. ne prihvaća odgovornost za štetu nastalu korištenjem sadržaja ove publikacije, te je istu zabranjeno distribuirati i umnožavati u cijelosti ili djelomično bez prethodne suglasnosti izdavatelja.

DNEVNO FINANCIJSKO IZVJEŠĆE

ZBIVANJA NA DOMAĆEM TRŽIŠTU

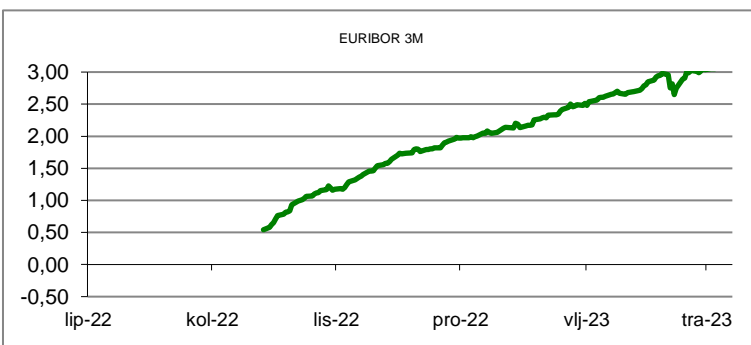
Proizvođačke cijene industrijskih proizvoda u ožujku u RH bile su za 9,3 posto veće u odnosu na isti lanjski mjesec, čime su su povećane 25. mjesec zaredom na godišnjoj razini, pokazali su podaci DZS-a. Od rekordnog porasta proizvođačkih cijena u lipnju prošle godine (24,0 posto na godišnjoj razini), bilježi se konstantno usporavanje istih.



MEĐUVALUTNI ODNOSI		14/04/2023 15:34	
EUR/AUD	1,1023	USD/CHF	0,8918
GBP/USD	1,2472	EUR/CAD	1,4707

KAMATNJACI			
	Euribor	Libor(USD)	Libor(CHF)
PREKONOČNI			
1MJ	2,9340	4,9457	-0,7754
3MJ	3,1770	5,2513	-0,7530
6MJ	3,4900	5,3420	-0,7028
12MJ	3,7180	5,3664	-0,5532

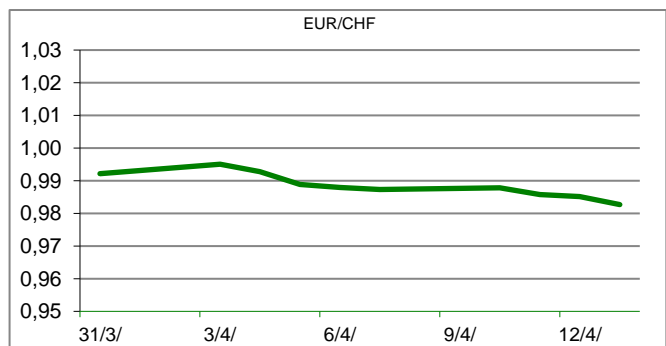
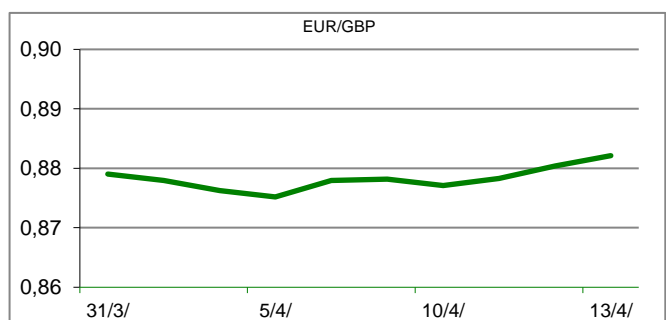
KAMATNI SWAP				
Ročnost	EUR (6M)	EUR (3M)	USD (3M)	CHF (6M)
1Y	3,7240	3,6460	5,0542	#N/A N/A
2Y	3,5038	3,4312	4,5180	#N/A N/A
3Y	3,2960	3,2384	4,2790	#N/A N/A
5Y	3,0957	3,0396	3,6372	#N/A N/A
10Y	3,0042	2,9905	3,4745	#N/A N/A

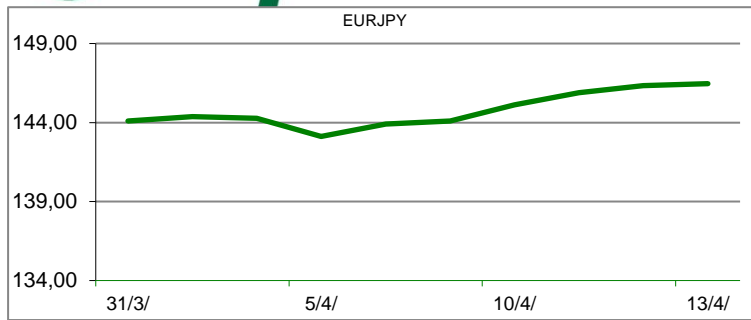


TRŽIŠNI TEČAJEVI	14/04/2023 15:34	
	Kupovni	Prodajni
EURUSD	1,1000	1,1075
EURGBP	0,8839	0,8839
EURCHF	0,9830	0,9831
EURJPY	146,6800	146,7000

MEĐUNARODNO TRŽIŠTE

Petak je na valutnim tržištima protekao u daljnjem slabljenju američkog dolara, četvrti dan uzastopce. Tako je naspram košarice valuta (tzv. dolarov indeks) oslabio na najnižu razinu u posljednjih godinu dana (100,78 bodova). Identično je oslabio i naspram eura (1.1075 dolara za 1 euro). Ovtjedno slabljenje američke valute posljedica je popuštanja inflacijskih pritisaka u SAD-u. Nakon što su u srijedu podaci pokazali da su potrošačke cijene u ožujku u SAD-u porasle manje od očekivanja, u četvrtak su proizvođačke cijene u SAD-u u istom mjesecu pale 0,5 posto na mjesečnoj razini. Sve to potvrđuje da monetarno stezanje američke središnje banke daje rezultate i da smo blizu završetka ciklusa povećanja kamatnih stopa. Ali visoki troškovi zaduživanja sve više kočice američko gospodarstvo i mogli bi ga gurnuti u recesiju. Stoga je OPEC u svom najnovijem izvješću upozorio da bi potražnja ovog ljeta mogla biti slabija no što se trenutno očekuje, posebice u SAD-u koji je najveći njihov potrošač.




REZULTATI AUUKCIJE TREZORSKIH ZAPISA MIN. FIN.

Broj dana	Volumen (u mil.)	K. s.	Cijena
u mil. eura			
91	0,0	0,00%	0,000
182	0,0	0,00%	0,000
364	38,5	2,70%	97,378
Rezultati aukcije na dan:		21. veljača 2023	

DOMAĆE OBVEZNICE RH

	VALUTA	DOSPIJEĆE	BID	ASK	BID Yld %	ASK Yld%	Yld Δ 1mjes.
HRRHMFO23BA4	EUR	27/11/2023	98,89	99,25	3,61	3,00	9
HRRHMFO253B1	EUR	08/03/2025	100,14	100,90	3,57	3,15	-23
HRRHMFO257A4	EUR	09/07/2025	101,69	102,32	3,70	3,41	-11
HRRHMFO26CA5	EUR	14/12/2026	102,35	103,28	3,56	3,29	-21
HRRHMFO282A2	EUR	07/02/2028	96,63	97,71	3,65	3,39	-18
HRRHMFO297A0	EUR	09/07/2029	92,08	93,15	3,82	3,61	#N/A N/A
HRRHMFO327A5	EUR	07/07/2032	95,59	96,93	3,82	3,64	-11
HRRHMFO34BA1	EUR	27/11/2034	73,51	74,04	3,85	3,78	-9
HRRHMFO247E7	EUR	10/07/2024	102,64	103,34	3,53	2,96	-23
HRRHMFO275E8	EUR	05/05/2027	89,45	90,47	3,57	3,28	-26
HRRHMFO403E6	EUR	03/03/2040	64,29	65,69	4,23	4,08	-8

EUROOBVEZNICE RH

	VALUTA	DOSPIJEĆE	BID	ASK	BID Yld %	ASK Yld%	Yld Δ 1mjes.
XS0908769887	USD	04/04/2023	99,97	100,35	#N/A N/A	#N/A N/A	#N/A N/A
XS0997000251	USD	26/01/2024	100,57	100,98	5,22	4,68	-57
XS1117298916	EUR	11/03/2025	98,95	99,42	3,58	3,32	-13
XS1428088626	EUR	20/03/2027	98,58	99,02	3,39	3,27	-15
XS1713462668	EUR	15/06/2028	96,01	96,64	3,56	3,42	-17
XS1843434876	EUR	19/06/2029	85,88	86,69	3,73	3,57	-21
XS1713475306	EUR	27/01/2030	93,81	94,41	3,80	3,70	-12
XS2190201983	EUR	17/06/2031	83,85	84,58	3,84	3,72	-8
XS2309428113	EUR	04/03/2033	77,64	78,56	3,90	3,76	-9
XS2309433899	EUR	04/03/2041	68,84	69,77	4,28	4,18	-9

GERMANY

	VALUTA	DOSPIJEĆE	BID	ASK	BID Yld %	ASK Yld%	Yld Δ 1mjes.
1Y BUND	EUR	20/03/2024	97,10	97,14	3,19	3,14	#N/A N/A
3Y BUND	EUR	10/04/2026	92,68	92,73	2,59	2,57	-6
5Y BUND	EUR	13/04/2028	98,92	98,96	2,43	2,42	-8
10Y BUND	EUR	15/02/2033	99,15	99,21	2,40	2,39	-2

USA

	VALUTA	DOSPIJEĆE	BID	ASK	BID Yld %	ASK Yld%	Yld Δ 1mjes.
1Y UST	USD	21/03/2024	4,55	4,51	4,78	4,73	#N/A N/A
3Y UST	USD	15/04/2026	99,84	99,84	3,81	3,81	-6
5Y UST	USD	31/03/2028	100,20	100,20	3,58	3,58	-8
10Y UST	USD	15/02/2033	99,98	100,02	3,50	3,50	-2

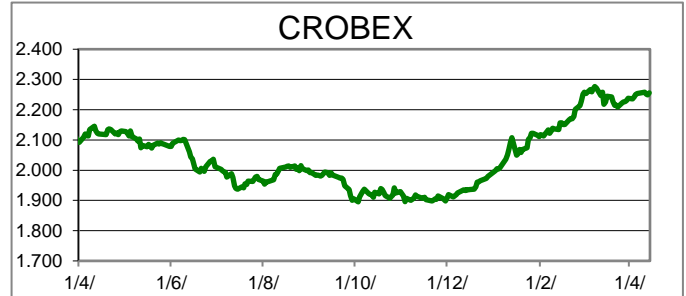
BURZOVNI PREGLED

Vrijednost Crobexa: 2.255,75 | Postotna promjena: 0,29% | Redovni dionički promet: 703.314,00 EUR 5.299.119,33 HRK

CROBEXprime 1.284,28 | CROBEXprime % 0,42% | CROBEX10 1.298,78 | CROBEX10 % 0,17%

KOMENTAR ZBIVANJA

Zadnji trgovinski dan u tjednu okončan je rastom dioničkih indeksa. Uz skromnu trgovinsku aktivnost Crobex je rastao po stopi od 0,29%, dok je Crobex10 ojačao 0,17%. Dionicama je u redovnom trgovanju ostvaren promet od 703 tisuće eura. Najtrgovaniji je bio Span s trženih 259 tisuća eura uz cjenovni minus 0,34%. Potom je slijedila ZABA s prometom od 65 tisuća eura. Na europskim burzama dionički indeksi bilježe rast vrijednosti. Objava podatka o usporavanju rasta proizvođačkih cijena u Njemačkoj u kombinaciji sa usporavanjem inflacije u Americi bili su pokretačem pozitivnog sentimenta među ulagačima. Naime, ulagači se nadaju kako će centralne banke predvođene FED-om uskoro prestati provoditi mjere agresivne monetarne politike, što je bio okidač povećane potražnje za rizičnijom imovinom.. U Americi je započela sezona objava poslovnih izvješća, pri čemu su SP Morgan i Citi ugodno iznenadili i prikazali rezultate bolje od očekivanja. No, objava podatka o padu prometa maloprodaje u Americi preokrenula je pozitivan sentiment te su američki dionički indeksi trgovanje otvorili blagim padom vrijednosti.



OBAVIJESTI SA ZSE

ZAIF Breza d.d. - struktura portfelja i neto vrijednost imovine 31.03.2023.

Čakovečki mlinovi, d.d. - Odluka Burze o prijelazu HRCKMLRA0008 iz RT na ST

HELIOS FAROS d.d. - Najava sjednice nadzornog odbora
KONČAR, d.d. - Najava sjednice Uprave i Nadzornog odbora

AD PLASTIK d.d. - Najava prezentacije rezultata

EUR/HRK tečaj konverzije 7,534500

TOP 5 DOBITNICI













Dionica	Cijena EUR	Promjena	Promet EUR	Cijena HRK	Promet HRK
INA	454,00	1089800,0%	#REF!	3.420,66	#REF!
MDKA	4.700,00	470000,0%	#REF!	35.412,15	#REF!
JNAF	740,00	74000,0%	#REF!	5.575,53	#REF!
CROS	840,00	168000,0%	#REF!	6.328,98	#REF!
CROS2	900,00	270000,0%	#REF!	6.781,05	#REF!

TOP 5 GUBITNICI












Dionica	Cijena EUR	Promjena	Promet EUR	Cijena HRK	Promet HRK
INA	454,00	1089800,0%	#REF!	3.420,66	#REF!
MDKA	4.700,00	470000,0%	#REF!	35.412,15	#REF!
JNAF	740,00	74000,0%	#REF!	5.575,53	#REF!
CROS	840,00	168000,0%	#REF!	6.328,98	#REF!
CROS2	900,00	270000,0%	#REF!	6.781,05	#REF!

TOP 5 PO PROMETU

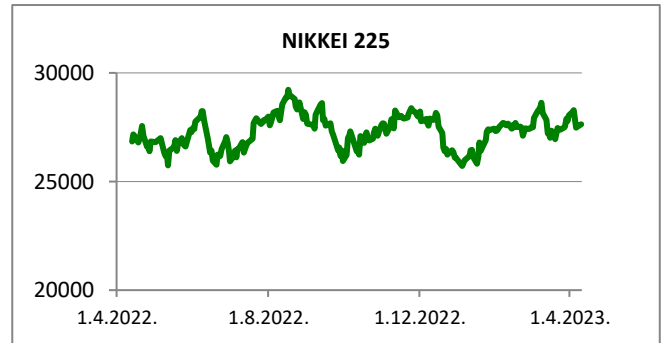
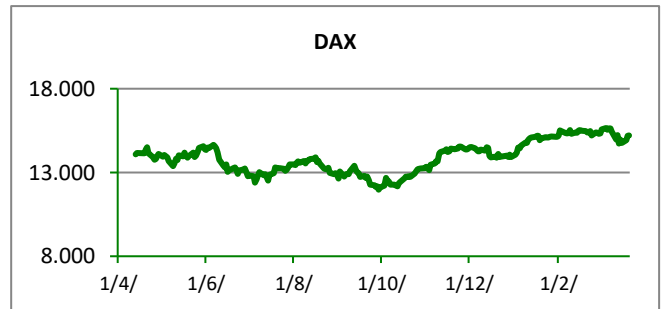
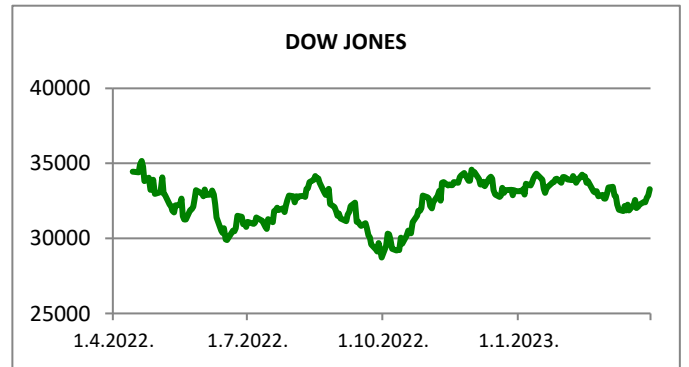
Dionica	Cijena EUR	Promjena	Promet EUR	Cijena HRK	Promet HRK
SPAN	57,80	25892200,0%	0,00	435,49	0,00
ZABA	10,40	6526400,0%	0,00	78,36	0,00
ADRS2	56,20	5382900,0%	0,00	423,44	0,00
RIVP	4,55	4485000,0%	0,00	34,28	0,00
ERNT	226,00	4138900,0%	0,00	1.702,80	0,00

REGIONALNI BURZOVNI INDEKSI				
INDEKS	ZEMLJA	IZNOS	DNEVNI Δ %	2022 Δ %
SBITOP		1228,93	-0,07	17,47
MBI 10		5858,53	-0,91	3,65
MONEX		14887,72	-0,82	5,28
SASX 10		1046,42	-0,08	-1,09
BIRS		800,33	0,16	-4,82
BELEX 15		878,88	0,99	6,58
SOFIX		615,55	0,65	2,34
BETI		12459,85	0,20	6,83
WIG 20		1858,38	0,96	3,70
PX		1419,77	1,10	18,14
BUX		43295,21	1,42	-1,14
ATX		3255,85	0,93	4,14

	CIJENA	DNEVNI Δ %	2022 Δ %
OTP BANK	9868,00	1,73	-2,39

SVJETSKI BURZOVNI INDEKSI				
INDEKS	ZEMLJA	IZNOS	DNEVNI Δ %	2022 Δ %
Dow Jones Ind.		34017,35	-0,04	2,62
S&P 500		4146,22	1,33	7,99
NASDAQ		12117,69	-0,40	15,78
NIKKEI 225		28493,47	1,20	9,19
DAX		15804,44	0,48	13,51
CAC 40		7515,51	0,46	16,09
FTSE 100		7889,00	0,58	5,87
KOSPI 11		2571,49	0,38	14,98
HANG SANG		20438,81	0,46	3,32
AS51		7361,58	0,51	4,59
FTSE MIB		27843,95	0,79	17,45

Fond	Cijena Hrk	Cijena Eur	DNEVNI Δ %
OTP meridijan 20		117,97 €	0,04%
OTP indeksni	57,78 Hrk	7,67 €	0,13%
OTP absolute		95,65 €	0,30%
OTP uravnoteženi		14,25 €	0,30%
OTP e-start		99,10 €	0,01%
OTP start	133,20 Hrk	17,68 €	0,00%


TIM PRODAJE PROIZVODA TRŽIŠTA

Boris Bakalić **Dino Svaguša**
 072 204 620 072 201 746
 boris.bakalic@otpbanka.hr dino.svagusa@otpbanka.hr

Emil Slany **Marko Neveščanin**
 072 206 480 072 206 458
 emil.slany@otpbanka.hr marko.nevescanin@otpbanka.hr

TIM PRODAJE PROIZVODA TRŽIŠTA INSTITUCIONALNIM KLIJENTIMA

Mario Žilić **Mario Ivić**
 072 204 254 072 204 503
 mario.zilic@otpbanka.hr mario.ivic@otpbanka.hr

TIM BROKERSKOG POSLOVANJA

Mišo Kalajžić **Jozo Leko**
 072 204 622 072 204 655
 miso.kalajzic@otpbanka.hr jozo.leko@otpbanka.hr

