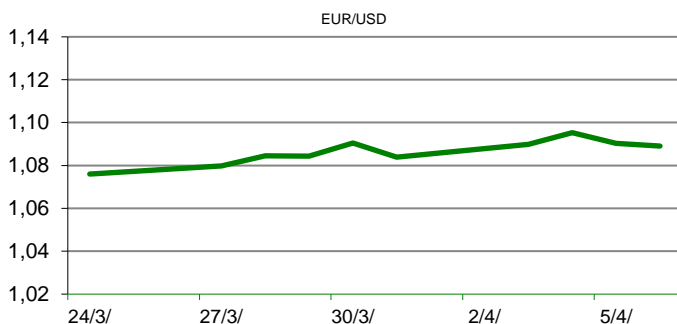


Ova publikacija izdana od OTP banke d.d. informativnog je karaktera, te ne može služiti kao financijski savjet ili preporuka za kupnju bilo koje imovine ili prava. Informacije, mišljenja, prognoze i projekcije dostupne u ovoj publikaciji podložne su promjenama podataka koje objavljuju korišteni izvori, bez obveze OTP banke d.d. da o takvoj promjeni obavijesti primatelja. OTP banka d.d. ne prihvaća odgovornost za štetu nastalu korištenjem sadržaja ove publikacije, te je istu zabranjeno distribuirati i umnožavati u cijelosti ili djelomično bez prethodne suglasnosti izdatelja.

# DNEVNO FINANCIJSKO IZVJEŠĆE

## ZBIVANJA NA DOMAĆEM TRŽIŠTU

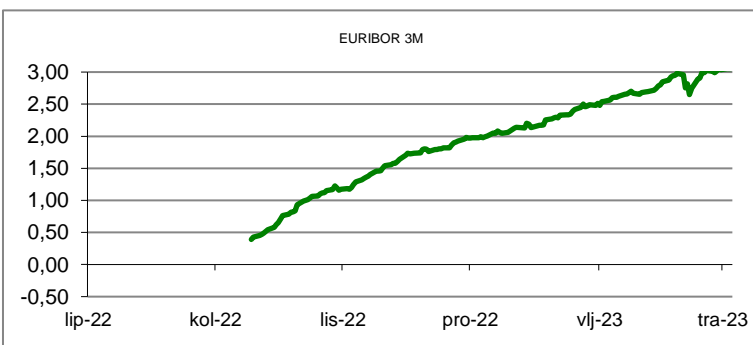
Hrvatski zavod za mirovinsko osiguranje (HZMO) krajem ožujka imao je u evidenciji 1.621.379 osiguranika ili 38.521 (2,43 posto) više u odnosu na isti lanjski mjesec. Broj osiguranika u HZMO indikator je razine zaposlenosti u RH. Najveći broj osiguranika evidentiran je u prerađivačkoj industriji (250.295), zatim u trgovini na malo i veliko (243.076) te u građevinarstvu (133.878).



MEĐUVALUTNI ODNOSI		06/04/2023 15:09	
EUR/AUD	1,0890	USD/CHF	0,9065
GBP/USD	1,2424	EUR/CAD	1,4687

KAMATNJACI			
	Euribor	Libor(USD)	Libor(CHF)
PREKONOČNI			
1MJ	2,8880	4,8711	-0,7754
3MJ	3,0550	5,2189	-0,7530
6MJ	3,3390	5,3367	-0,7028
12MJ	3,6280	5,2961	-0,5532

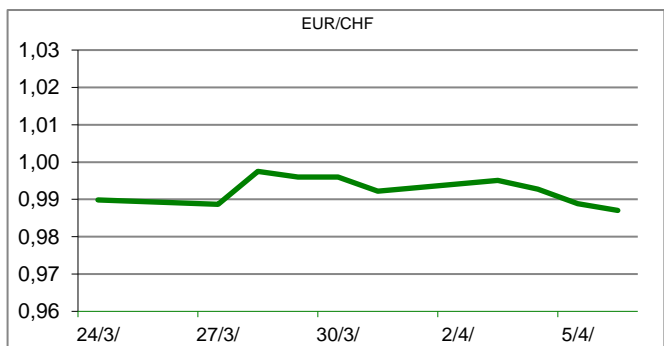
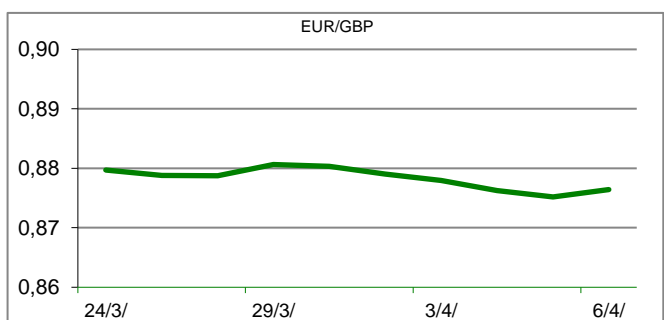
KAMATNI SWAP				
Ročnost	EUR (6M)	EUR (3M)	USD (3M)	CHF (6M)
1Y	3,4986	3,4241	4,7878	#N/A N/A
2Y	3,2504	3,1793	4,0149	#N/A N/A
3Y	3,0607	2,9885	3,6586	#N/A N/A
5Y	2,8900	2,8405	3,3980	#N/A N/A
10Y	2,8342	2,8220	3,2749	#N/A N/A

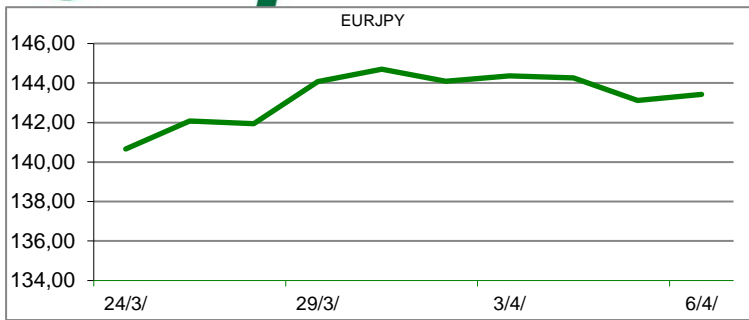


TRŽIŠNI TEČAJEVI	06/04/2023 15:09	
	Kupovni	Prodajni
EURUSD	1,0860	1,0940
EURGBP	0,8765	0,8765
EURCHF	0,9871	0,9872
EURJPY	143,4300	143,4400

## MEĐUNARODNO TRŽIŠTE

Današnje trgovanje na valutnim tržištima protiče vrlo mirno i bez značajnije volatilnosti jer su ulagači na oprezu pred sutrašnju objavu ključnih podataka s američkog tržišta rada tzv. non-farm payrolls. Navedeni podaci se uobičajeno objavljuju prvog petka u mjesecu, što u ovom mjesecu pada na Veliki petak kada su mnoga tržišta, ne samo europska, zbog uskršnjih blagdana zatvorena i bez mogućnosti reakcije na neočekivani stres. Analitičari očekuju da će podatak biti dobar i u skladu s pozitivnim trendom, odnosno da se tijekom ožujka u SAD kreiralo dodatnih 239.000 novih radnih mjesta, nakon 311.000 novih radnih mjesta u veljači. Od današnjih objava vrijedno za spomenuti je podatak o broju novih zahtjeva za naknadu za nezaposlene amerikance (Initial jobless claims), koji pokazuje da je u prošlom tjednu u SAD-u podneseno novih zahtjeva u iznos 228.000, dok su ekonomisti očekivali brojku od 200.000.




**REZULTATI AUUKCIJE TREZORSKIH ZAPISA MIN. FIN.**

Broj dana	Volumen (u mil.)	K. s.	Cijena
u mil. eura			
91	0,0	0,00%	0,000
182	0,0	0,00%	0,000
364	38,5	2,70%	97,378
Rezultati aukcije na dan:		21. veljača 2023	

**DOMAĆE OBVEZNICE RH**

	VALUTA	DOSPIJEĆE	BID	ASK	BID Yld %	ASK Yld%	Yld Δ 1mjes.
HRRHMFO23BA4	EUR	27/11/2023	98,86	99,25	3,60	2,97	29
HRRHMFO253B1	EUR	08/03/2025	100,14	100,70	3,57	3,26	#N/A N/A
HRRHMFO257A4	EUR	09/07/2025	101,65	102,29	3,72	3,43	-9
HRRHMFO26CA5	EUR	14/12/2026	102,21	103,06	3,60	3,36	-18
HRRHMFO282A2	EUR	07/02/2028	96,53	97,48	3,67	3,45	-21
HRRHMFO297A0	EUR	09/07/2029	92,10	93,08	3,81	3,62	-26
HRRHMFO327A5	EUR	07/07/2032	95,74	96,53	3,80	3,70	-25
HRRHMFO34BA1	EUR	27/11/2034	73,09	73,66	3,90	3,83	-17
HRRHMFO247E7	EUR	10/07/2024	102,66	103,27	3,54	3,05	-20
HRRHMFO275E8	EUR	05/05/2027	89,27	90,18	3,61	3,35	-18
HRRHMFO403E6	EUR	03/03/2040	64,36	65,54	4,22	4,10	-13

**EUROOBVEZNICE RH**

	VALUTA	DOSPIJEĆE	BID	ASK	BID Yld %	ASK Yld%	Yld Δ 1mjes.
XS0908769887	USD	04/04/2023	99,97	100,35	#N/A N/A	#N/A N/A	#N/A N/A
XS0997000251	USD	26/01/2024	100,69	101,12	5,08	4,54	-109
XS1117298916	EUR	11/03/2025	99,03	99,50	3,53	3,27	-26
XS1428088626	EUR	20/03/2027	98,93	99,42	3,29	3,16	-36
XS1713462668	EUR	15/06/2028	96,37	96,96	3,48	3,35	-40
XS1843434876	EUR	19/06/2029	86,12	86,93	3,67	3,51	-42
XS1713475306	EUR	27/01/2030	94,26	94,86	3,72	3,62	-38
XS2190201983	EUR	17/06/2031	84,39	85,14	3,75	3,63	-37
XS2309428113	EUR	04/03/2033	78,08	78,98	3,83	3,70	-33
XS2309433899	EUR	04/03/2041	69,81	70,72	4,18	4,09	-25

**GERMANY**

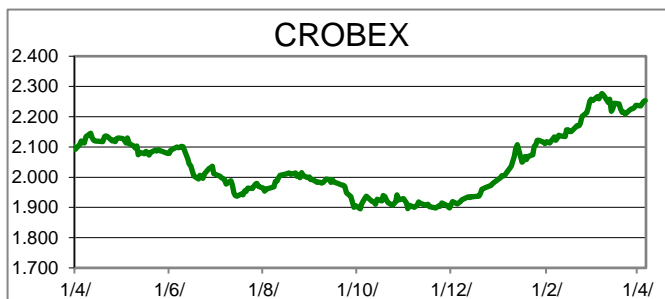
	VALUTA	DOSPIJEĆE	BID	ASK	BID Yld %	ASK Yld%	Yld Δ 1mjes.
1Y BUND	EUR	20/03/2024	97,26	97,31	2,96	2,90	#N/A N/A
3Y BUND	EUR	10/04/2026	93,42	93,46	2,30	2,28	-79
5Y BUND	EUR	13/04/2028	100,15	100,19	2,17	2,16	-73
10Y BUND	EUR	15/02/2033	101,14	101,20	2,17	2,16	-58

**USA**

	VALUTA	DOSPIJEĆE	BID	ASK	BID Yld %	ASK Yld%	Yld Δ 1mjes.
1Y UST	USD	21/03/2024	4,29	4,18	4,51	4,37	#N/A N/A
3Y UST	USD	15/03/2026	102,94	102,95	3,56	3,56	-79
5Y UST	USD	31/03/2028	101,25	101,26	3,35	3,35	-73
10Y UST	USD	15/02/2033	101,70	101,73	3,30	3,29	-58

## KOMENTAR ZBIVANJA

Zadnji trgovinski dan u tjednu usuret Uskrsu okončan je s minimalnim pomacima dioničkih indeksa. Crobex je ostvario rast vrijednosti 0,13%, dok je Crobex10 ojačao 0,04%. Uz skromnu trgovinsku aktivnost dionicama je u redovnom trgovanju ostvaren promet od 830 tisuća eura. Zaba je s prometom od 201 tisuću eura i rastom cijene 0,42% bila najtrgovanije izdanje dana. Potom je slijedio Ericsson s prometom od 129 tisuća eura ostvarivši pad cijene 0,86%. Na europskim burzama prevladavao je pozitivan sentiment uz rast dioničkih indeksa. Pokretač rasta bila je objava podatka o rastu njemačke industrijske proizvodnje znatno iznad procjena analitičara. No, svejedno se trgovalo oprezno zbog straha od usporavanja svjetskog gospodarstva.. Američki dionički indeksi trgovanje su otvorili s negativnim predznacima. Objava podatka o rastu broja tražitelja pomoći za nezaposlene na tjednoj razini potakla je strahovanje o ulasku gospodarstva u recesiju te bila krivcem korekcije dioničkih indeksa.



## OBAVIJESTI SA ZSE

LOŠINJSKA PLOVIDBA - HOLDING d. d. - Protuprijedlog odluke pozivu na Glavnu skupštinu  
Zagrebačka banka d.d. - Prijava transakcija rukovoditelja  
Zagrebačka banka d.d. - Informacija o otpuštanju vlastitih dionica  
ATLANTIC GRUPA d.d. - Informacija o stjecanju vlastitih dionica

EUR/HRK tečaj konverzije 7,534500

### TOP 5 DOBITNICI













Dionica	Cijena EUR	Promjena	Promet EUR	Cijena HRK	Promet HRK
VART	0,64	10,3%	1.776,00	4,82	13.381,27
CROS2	900,00	8,4%	3.600,00	6.781,05	27.124,20
MONP	5,50	4,8%	484,00	41,44	3.646,70
LPLH	19,80	2,1%	1.188,00	149,18	8.950,99
KODT2	408,00	2,0%	3.252,00	3.074,08	24.502,19

### TOP 5 GUBITNICI












Dionica	Cijena EUR	Promjena	Promet EUR	Cijena HRK	Promet HRK
ZB	3,62	-7,2%	181,00	27,27	1.363,74
JDPL	10,80	-2,7%	2.416,00	81,37	18.203,35
HPB	116,00	-2,5%	1.392,00	874,00	10.488,02
VLEN	3,26	-2,4%	4.023,00	24,56	30.311,29
ADRS	63,00	-1,6%	15.750,00	474,67	118.668,38

### TOP 5 PO PROMETU

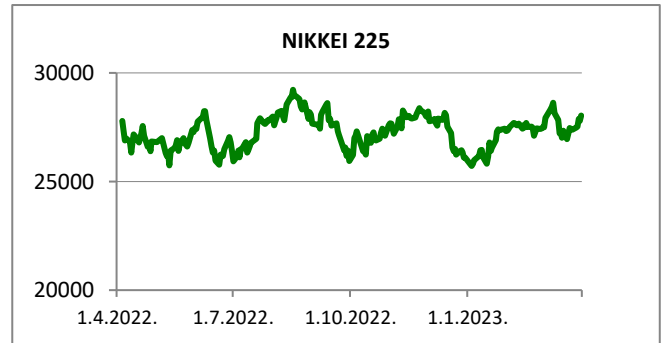
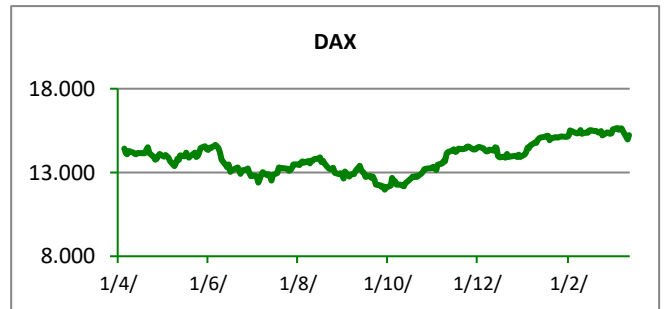
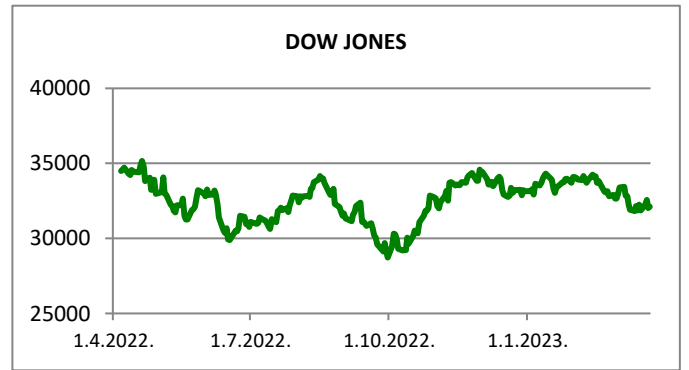
Dionica	Cijena EUR	Promjena	Promet EUR	Cijena HRK	Promet HRK
ZABA	12,05	0,4%	200.658,00	90,79	1.511.857,70
ERNT	231,00	-0,9%	129.052,00	1.740,47	972.342,29
SPAN	52,80	1,2%	72.427,00	397,82	545.701,23
ATGR	51,50	-1,0%	66.511,00	388,03	501.127,13
ARNT	38,40	1,1%	56.410,00	289,32	425.021,15

REGIONALNI BURZOVNI INDEKSI				
INDEKS	ZEMLJA	IZNOS	DNEVNI Δ %	2022 Δ %
SBITOP		1208,74	1,01	15,54
MBI 10		5831,84	-0,22	3,18
MONEX		14665,91	-0,41	3,71
SASX 10		1063,45	-0,06	0,52
BIRS		800,33	0,43	-4,82
BELEX 15		885,58	0,20	7,39
SOFIX		611,50	0,18	1,66
BETI		12338,27	0,03	5,79
WIG 20		1754,94	-0,11	-2,07
PX		1384,95	1,33	15,25
BUX		44281,52	0,92	1,11
ATX		3189,73	0,63	2,03

	CIJENA	DNEVNI Δ %	2022 Δ %
<b>OTP BANK</b>	10230,00	0,39	1,19

SVJETSKI BURZOVNI INDEKSI				
INDEKS	ZEMLJA	IZNOS	DNEVNI Δ %	2022 Δ %
Dow Jones Ind.		33482,72	0,24	1,01
S&P 500		4090,38	-0,25	6,53
NASDAQ		11996,86	-1,07	14,62
NIKKEI 225		27472,63	-1,22	5,28
DAX		15571,92	0,33	11,84
CAC 40		7334,02	0,24	13,29
FTSE 100		7732,38	0,91	3,77
KOSPI 11		2459,23	-1,44	9,96
HANG SANG		20331,20	0,28	2,78
AS51		7218,98	-0,25	2,56
FTSE MIB		27111,59	0,91	14,36

Fond	Cijena Hrk	Cijena Eur	DNEVNI Δ %
OTP meridijan 20		116,75 €	0,26%
OTP indeksni	57,08 Hrk	7,58 €	0,15%
OTP absolute		95,24 €	0,08%
OTP uravnoteženi		14,15 €	0,08%
OTP e-start		98,99 €	0,01%
OTP start	133,16 Hrk	17,67 €	0,01%


**TIM PRODAJE PROIZVODA TRŽIŠTA**

**Boris Bakalić**                      **Dino Svaguša**  
 072 204 620                      072 201 746  
 boris.bakalic@otpbanka.hr                      dino.svagusa@otpbanka.hr

**Emil Slany**                      **Marko Neveščanin**  
 072 206 480                      072 206 458  
 emil.slany@otpbanka.hr                      marko.nevescanin@otpbanka.hr

**TIM PRODAJE PROIZVODA TRŽIŠTA INSTITUCIONALNIM KLIJENTIMA**

**Mario Žilić**                      **Mario Ivić**  
 072 204 254                      072 204 503  
 mario.zilic@otpbanka.hr                      mario.ivic@otpbanka.hr

**TIM BROKERSKOG POSLOVANJA**

**Mišo Kalajžić**                      **Jozo Leko**  
 072 204 622                      072 204 655  
 miso.kalajzic@otpbanka.hr                      jozo.leko@otpbanka.hr

