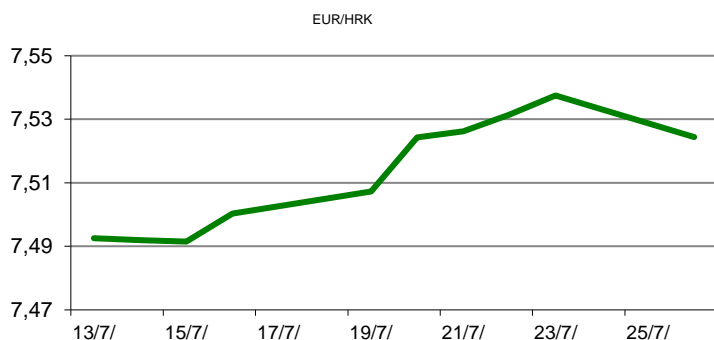


Ova publikacija izdana od OTP banke d.d. informativnog je karaktera, te ne može služiti kao financijski savjet ili preporuka za kupnju bilo koje imovine ili prava. Informacije, mišljenja, prognoze i projekcije dostupne u ovoj publikaciji podložne su promjenama podataka koje objavljuju korišteni izvori, bez obveze OTP banke d.d. da o takvoj promjeni obavijesti primatelja. OTP banka d.d. ne prihvaća odgovornost za štetu nastalu korištenjem sadržaja ove publikacije, te je istu zabranjeno distribuirati i umnožavati u cijelosti ili djelomično bez prethodne suglasnosti izdavatelja.

DNEVNO FINANCIJSKO IZVJEŠĆE

ZBIVANJA NA DOMAĆEM TRŽIŠTU

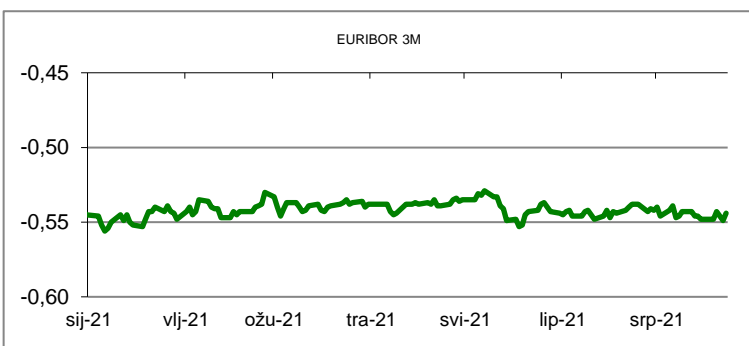
Prema izvješću o stanju iskorištenosti sredstava ESI fondova u Hrvatskoj, od ulaska u EU do 15. srpnja ove godine Hrvatska je iz proračuna EU-a povukla 42,3 milijarde kuna više nego što je u taj proračun uplatila. U odnosu na podatke od 30. lipnja 2020. godine, ugovoreno je 2,8 milijardi eura (22,3 milijarde kuna), plaćeno 2,2 milijarde eura (17,2 milijarde kuna), a ovjerenio 1,87 milijardi eura (14,5 milijardi kuna). U ponedjeljak se trgovanje valutnim parom EUR/HRK kretalo u rasponu od 7,52 – 7,5420 te je i dalje nastavljen trend deprecijacije kune neuobičajen za ovo doba godine.



| MEĐUVALUTNI ODNOSI | | | |
|--------------------|--------|---------|--------|
| 26/07/2021 14:51 | | | |
| EUR/USD | 1,1782 | USD/CHF | 0,9193 |
| GBP/USD | 1,3775 | EUR/CHF | 1,0830 |

| KAMATNJACI | | | |
|------------|---------|------------|------------|
| | Euribor | Libor(USD) | Libor(CHF) |
| PREKONOČNI | | | |
| 1MJ | -0,5600 | 0,0861 | -0,7968 |
| 3MJ | -0,5440 | 0,1289 | -0,7574 |
| 6MJ | -0,5190 | 0,1585 | -0,7196 |
| 12MJ | -0,4930 | 0,2414 | -0,5982 |

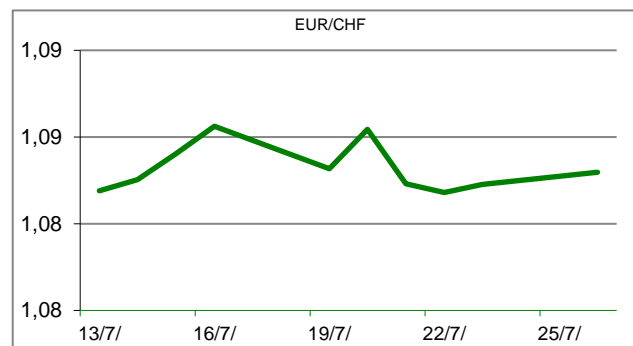
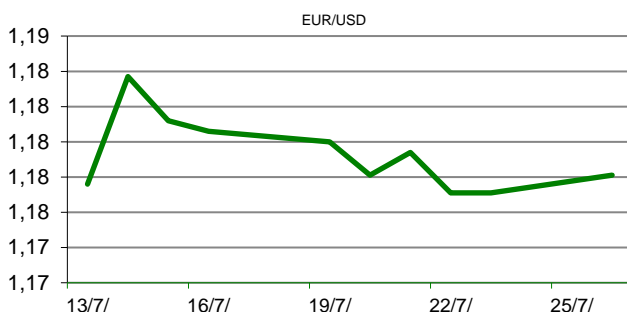
| KAMATNI SWAP | | | |
|--------------|----------|----------|----------|
| Ročnost | EUR (6M) | USD (3M) | CHF (6M) |
| 1Y | -0,5145 | 0,1678 | -0,7050 |
| 2Y | -0,4851 | 0,2792 | -0,6619 |
| 3Y | -0,4240 | 0,4743 | -0,6049 |
| 5Y | -0,3450 | 0,7821 | -0,4515 |
| 10Y | -0,0435 | 1,2423 | -0,0955 |

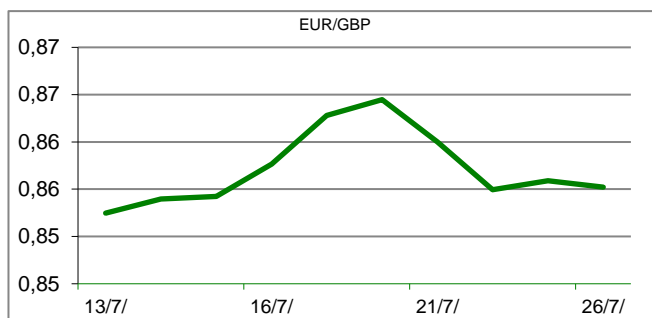


| TRŽIŠNI TEČAJEVI | | |
|------------------|------------------|----------|
| | 26/07/2021 14:51 | |
| | Kupovni | Prodajni |
| EUR/HRK | 7,5200 | 7,5420 |
| USD/HRK | 6,3826 | 6,4018 |
| CHF/HRK | 6,9438 | 6,9645 |
| JPY/HRK | 0,0578 | 0,0580 |

MEĐUNARODNO TRŽIŠTE

Na svjetskim je tržištima vrijednost dolara prema košarici valuta u ponedjeljak blago pala jer ulagači ne žele riskirati uoči sjednice američke središnje banke. Američka je valuta oslabila i u odnosu na europsku, pa je cijena eura porasla 0,3 posto, na 1,1795 dolara. Dolarov indeks, koji pokazuje vrijednost američke u odnosu na ostalih šest najvažnijih svjetskih valuta, kreće se oko 92,83 bodova, dok je u petak na zatvaranju tržišta iznosio 92,87 bodova. Na svjetskim su tržištima cijene nafte prošloga tjedna blago porasle, nakon dva tjedna pada, jer se trgovci nadaju da će potražnja za 'crnim zlatom' ostati snažna, unatoč širenju delta varijante korona virusa i usporavanju oporavka svjetskog gospodarstva. Na londonskom je tržištu cijena barela prošloga tjedna porasla 0,7 posto, na 74,10 dolara, dok je na američkom tržištu barel poskupio 0,4 posto, na 72,07 dolar. Cijene nafte oštro su pale na početku prošlog tjedna zbog straha ulagača od novo zaraženih delta virusom no polovicom tjedna na tržištima nafte prevladalo je uvjerenje da će potražnja ostati jaka i da će pad zaliha i cijepljenje sve više ljudi protiv covida-19 podržati cijene.





| REZULTATI AUKCIJE TREZORSKIH ZAPISA MIN. FIN. | | | |
|---|------------------|-----------------|--------|
| Broj dana | Volumen (u mil.) | K. s. | Cijena |
| u mil. kuna | | | |
| 91 | 0,0 | 0,00% | |
| 182 | 0,0 | 0,00% | |
| 364 | 600,0 | 0,02% | 99,980 |
| u mil. eura | | | |
| 91 | 0,0 | 0,00% | 0,000 |
| 364 | 0,0 | 0,00% | 0,000 |
| Rezultati aukcije na dan: | | 23. lipanj 2021 | |

| DOMAĆE OBVEZNICE RH | VALUTA | DOSPIJEĆE | BID | ASK | BID Yld % | ASK Yld% | Yld Δ 1mjes. |
|---------------------|--------|------------|----------------|----------------|-----------|----------|--------------|
| HRRHMFO217A8 | HRK | 08/07/2021 | #N/A Real Time | #N/A Real Time | #N/A N/A | #N/A N/A | #N/A N/A |
| HRRHMFO222A8 | HRK | 07/02/2022 | 101,16 | 101,36 | 0,05 | -0,32 | -1 |
| HRRHMFO23BA4 | HRK | 27/11/2023 | 103,86 | 104,23 | 0,09 | -0,06 | -2 |
| HRRHMFO257A4 | HRK | 09/07/2025 | 117,10 | 117,67 | 0,16 | 0,02 | -3 |
| HRRHMFO26CA5 | HRK | 14/12/2026 | 121,61 | 122,38 | 0,21 | 0,08 | -3 |
| HRRHMFO282A2 | HRK | 07/02/2028 | 115,46 | 116,17 | 0,47 | 0,37 | -3 |
| HRRHMFO297A0 | HRK | 09/07/2029 | 114,09 | 114,86 | 0,56 | 0,47 | 0 |
| HRRHMFO327A5 | HRK | 07/07/2032 | 121,74 | 122,86 | 1,13 | 1,04 | -3 |
| HRRHMFO222E0 | EUR | 05/02/2022 | 100,21 | 100,47 | 0,09 | -0,41 | -14 |
| HRRHMFO227E9 | EUR | 22/07/2022 | 106,36 | 106,84 | 0,04 | -0,43 | -8 |
| HRRHMFO247E7 | EUR | 10/07/2024 | 116,37 | 117,38 | 0,18 | -0,13 | -7 |

| EUROOBVEZNICE RH | VALUTA | DOSPIJEĆE | BID | ASK | BID Yld % | ASK Yld% | Yld Δ 1mjes. |
|------------------|--------|------------|--------|--------|-----------|----------|--------------|
| XS1028953989 | EUR | 30/05/2022 | 103,52 | 103,70 | -0,31 | -0,51 | -4 |
| XS1117298916 | EUR | 11/03/2025 | 111,04 | 111,44 | -0,05 | -0,15 | -7 |
| XS1428088626 | EUR | 20/03/2027 | 115,08 | 115,52 | 0,30 | 0,23 | -5 |
| XS1713462668 | EUR | 15/06/2028 | 114,94 | 115,37 | 0,49 | 0,43 | -6 |
| XS1843434876 | EUR | 19/06/2029 | 103,32 | 103,87 | 0,69 | 0,62 | -8 |
| XS1713475306 | EUR | 27/01/2030 | 116,27 | 116,70 | 0,77 | 0,72 | -11 |
| XS2190201983 | EUR | 17/06/2031 | 105,40 | 105,99 | 0,93 | 0,87 | -15 |
| XS2309428113 | EUR | 04/03/2033 | 100,53 | 101,11 | 1,08 | 1,02 | -13 |
| XS2309433899 | EUR | 04/03/2041 | 103,00 | 103,72 | 1,57 | 1,53 | -12 |
| XS0908769887 | USD | 04/04/2023 | 108,21 | 108,57 | 0,59 | 0,39 | -5 |
| XS0997000251 | USD | 26/01/2024 | 113,03 | 113,48 | 0,72 | 0,55 | -4 |

| GERMANY | VALUTA | DOSPIJEĆE | BID | ASK | BID Yld % | ASK Yld% | Yld Δ 1mjes. |
|----------|--------|------------|--------|--------|-----------|----------|--------------|
| 1Y BUND | EUR | 22/06/2022 | 100,59 | 100,61 | -0,64 | -0,67 | #N/A N/A |
| 3Y BUND | EUR | 18/10/2024 | 102,55 | 102,57 | -0,78 | -0,78 | -14 |
| 5Y BUND | EUR | 09/10/2026 | 103,70 | 103,73 | -0,70 | -0,70 | #N/A N/A |
| 10Y BUND | EUR | 15/08/2031 | 104,22 | 104,25 | -0,41 | -0,41 | -26 |

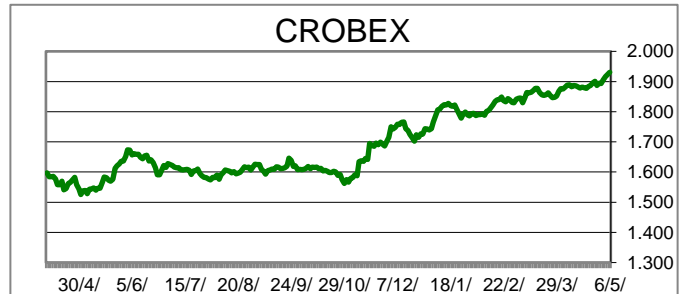
| USA | VALUTA | DOSPIJEĆE | BID | ASK | BID Yld % | ASK Yld% | Yld Δ 1mjes. |
|---------|--------|------------|--------|--------|-----------|----------|--------------|
| 1Y UST | USD | 14/07/2022 | 0,07 | 0,06 | 0,07 | 0,06 | #N/A N/A |
| 3Y UST | USD | 15/07/2024 | 100,02 | 100,03 | 0,37 | 0,36 | -14 |
| 5Y UST | USD | 30/06/2026 | 100,84 | 100,85 | 0,70 | 0,70 | #N/A N/A |
| 10Y UST | USD | 15/05/2031 | 103,36 | 103,38 | 1,26 | 1,26 | -26 |

BURZOVNI PREGLED

Vrijednost Crobexa: 1.929,65 | Postotna promjena: -0,07% | Redovni dionički promet: 4.514.068,00
 CROBEXprime 1.153,00 | CROBEXprime % -0,10% | CROBEX10 1.192,72 | CROBEX10 % 0,00%

KOMENTAR ZBIVANJA

Trgovinski tjedan na domaćem tržištu kapitala otpočeo je s minimalnim promjenama dioničkih indeksa. Crobex je oslabio 0,07%, dok je Crobex10 bio bez postotne promjene. Dionicama je ostvaren promet od 4,5 milijuna kuna, dok je Podravka predvodila listu najtrgovanijih izdanja. Spomenuto izdanje trženo je u iznosu od 2,7 milijuna kuna bez postotne promjene cijene. Potom je slijedila dionica Zagrebačke banke, kojom je ostvaren promet od 588 tisuća kuna. Na europskim burzama prevladavao je negativan sentiment, te su dionički indeksi većinu dana proveli u negativnom teritoriju. Uvođenje novih regulatornih zahtjeva pred kineske tehnološke tvrtke, te pad poslovnog povjerenja u Njemačkoj mjereno IFO indeksom, bili su pokretači negativnog sentimenta. U sličnom tonu započelo je i trgovanje na Wall Streetu, gdje indeksi bilježe minimalne pomake.



TOP 5 DOBITNICI

| Dionica | Cijena | Promjena | Promet |
|---------|--------|----------|-----------|
| JDPL | 36,00 | 7,8% | 61.736,00 |
| DLKV | 0,80 | 6,7% | 64.416,00 |
| LKRI | 28,00 | 6,1% | 336,00 |
| SAPN | 625,00 | 0,8% | 12.500,00 |
| ARNT | 310,00 | 0,7% | 7.130,00 |

TOP 5 GUBITNICI

| Dionica | Cijena | Promjena | Promet |
|---------|----------|----------|-----------|
| ILRA | 152,00 | -6,2% | 10.205,00 |
| SPVA | 46,00 | -4,2% | 4.508,00 |
| INGR | 12,50 | -2,7% | 63.142,00 |
| HPB | 540,00 | -2,7% | 2.715,00 |
| KODT | 1.840,00 | -1,6% | 23.990,00 |

TOP 5 PO PROMETU

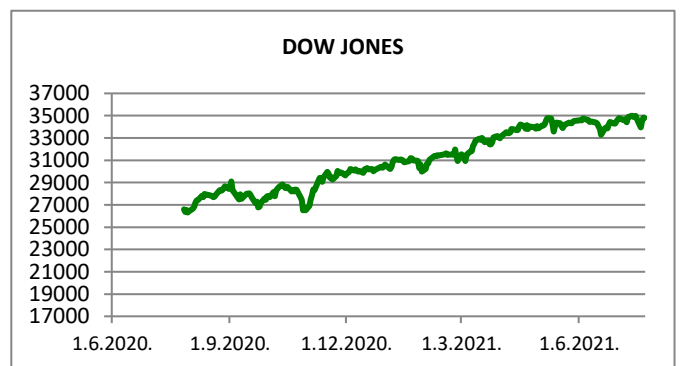
| Dionica | Cijena | Promjena | Promet |
|---------|--------|----------|--------------|
| PODR | 586,00 | 0,0% | 2.704.896,00 |
| ZABA | 58,00 | 0,0% | 588.110,00 |
| HT | 190,00 | -0,5% | 214.021,00 |
| RIVP | 28,20 | 0,4% | 207.223,00 |
| ATPL | 405,00 | -1,0% | 137.957,00 |

OBAVIJESTI SA ZSE











Zagrebačka banka d.d. - Početak mandata predsjednika i članice Uprave Zagrebačke banke
 HPB d.d. - Najava održavanja sjednice Uprave i Nadzornog odbora
 PETROKEMIJA, d.d. - Sanacija proizvodnih postrojenja AN/KAN-2 i NPK-1
 ČATEKS d.d. - Financijski izvještaj - 2021, Drugi kvartal

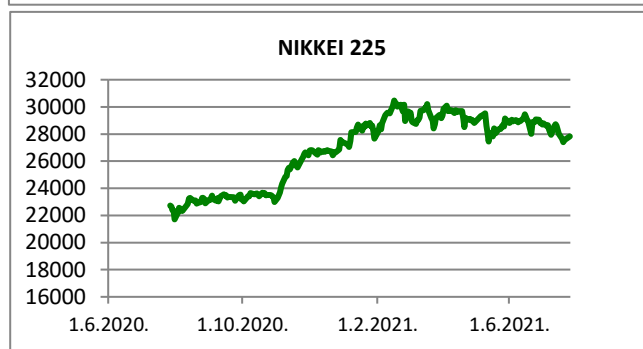
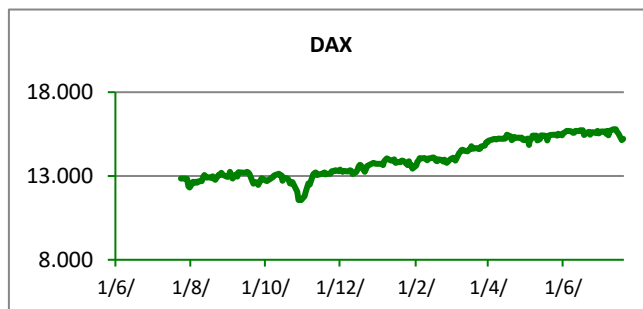
| REGIONALNI BURZOVNI INDEKSI | | | | |
|-----------------------------|--------|---------------|-------------------|-----------------|
| INDEKS | ZEMLJA | IZNOS | DNEVNI Δ % | 2020 Δ % |
| SBITOP | | 1141,42 | 0,01 | 26,77 |
| MBI 10 | | 5358,12 | -0,09 | 13,89 |
| MONEX | | 10908,22 | -0,31 | 5,61 |
| SASX 10 | | 867,15 | 0,25 | 11,80 |
| BIRS | | 554,88 | 0,00 | -3,82 |
| BELEX 15 | | 775,00 | 0,27 | 3,53 |
| SOFIX | | 566,53 | 0,31 | 26,59 |
| BETI | | 11961,82 | 0,45 | 21,99 |
| WIG 20 | | 2243,55 | 0,05 | 13,08 |
| PX | | 1195,41 | 0,44 | 16,38 |
| BUX | | 47207,96 | -0,60 | 12,27 |
| ATX | | 3491,77 | 1,24 | 25,58 |
| | | CIJENA | DNEVNI Δ % | 2020 Δ % |
| OTP BANK | | 15700,00 | -1,07 | 17,51 |

| otpbank Invest | | 23.07.2021. | |
|------------------|-----------|-------------|--|
| Fond | Cijena | DNEVNI Δ % | |
| OTP meridijan 20 | 110,65 € | 0,10% | |
| OTP indeksni | 50,10 kn | 0,18% | |
| OTP uravnoteženi | 15,06 € | 0,13% | |
| OTP e-start | 101,74 € | -0,02% | |
| OTP start | 133,14 kn | 0,00% | |



SVJETSKI BURZOVNI INDEKSI

| INDEKS | ZEMLJA | IZNOS | DNEVNI Δ % | 2020 Δ % |
|----------------|---|----------|------------|----------|
| Dow Jones Ind. |  | 35061,55 | 0,68 | 14,56 |
| S&P 500 |  | 4411,79 | 1,01 | 17,46 |
| NASDAQ |  | 14836,99 | 1,04 | 15,12 |
| NIKKEI 225 |  | 27833,29 | 1,04 | 1,42 |
| DAX |  | 15610,44 | -0,38 | 13,79 |
| CAC 40 |  | 6565,28 | -0,05 | 18,26 |
| FTSE 100 |  | 7022,12 | -0,08 | 8,69 |
| KOSPI 11 |  | 3224,95 | -0,91 | 12,23 |
| HANG SANG |  | 26192,32 | -4,13 | -3,81 |
| AS51 |  | 7394,27 | 0,00 | 12,25 |
| FTSE MIB |  | 25178,46 | 0,21 | 13,25 |


TIM PRODAJE PROIZVODA TRŽIŠTA
Boris Bakalić

072 204 620

boris.bakalic@otpbanka.hr

Marko Bukva

072 201 749

marko.bukva@otpbanka.hr

Dino Svaguša

072 201 746

dino.svagusa@otpbanka.hr

Emil Slany

072 206 480

emil.slany@otpbanka.hr

Marko Neveščanin

072 206 458

marko.nevescanin@otpbanka.hr

TIM BROKERSKOG POSLOVANJA
Mišo Kalajžić

072 204 622

miso.kalajzic@otpbanka.hr

Jozo Leko

072 204 655

jozo.leko@otpbanka.hr

