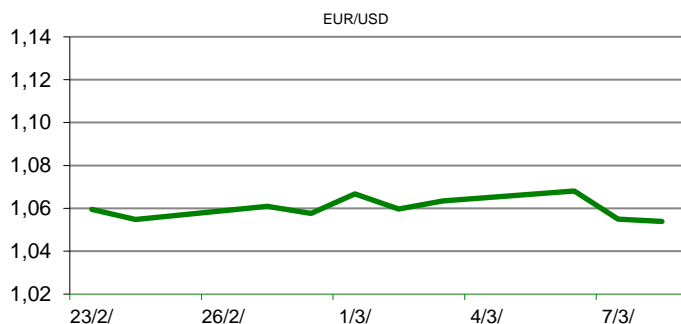


Ova publikacija izdana od OTP banke d.d. informativnog je karaktera, te ne može služiti kao financijski savjet ili preporuka za kupnju bilo koje imovine ili prava. Informacije, mišljenja, prognoze i projekcije dostupne u ovoj publikaciji podložne su promjenama podataka koje objavljuju korišteni izvori, bez obveze OTP banke d.d. da o takvoj promjeni obavijesti primatelja. OTP banka d.d. ne prihvaća odgovornost za štetu nastalu korištenjem sadržaja ove publikacije, te je istu zabranjeno distribuirati i umnožavati u cijelosti ili djelomično bez prethodne suglasnosti izdatelja.

# DNEVNO FINANCIJSKO IZVJEŠĆE

## ZBIVANJA NA DOMAĆEM TRŽIŠTU

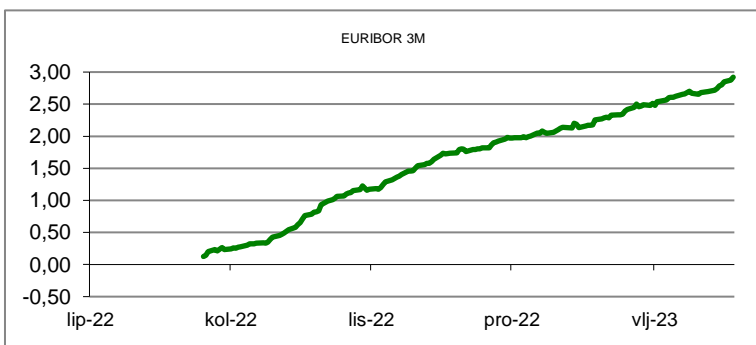
Državni zavod za statistiku (DZS) objavio je u srijedu izvješće o prometu u trgovini na malo, a prema kalendarski prilagođenim podacima, potrošnja je u siječnju porasla 0,3 posto u odnosu na prethodni mjesec, dok je u odnosu na siječanj prošle godine porasla 1,1 posto. Porast prometa od trgovine na malo za 9,9 posto ostvarili su poslovni subjekti kojima je pretežna djelatnost izvan trgovine na malo.



MEĐUVALUTNI ODNOSI		08/03/2023 14:34	
EUR/AUD	1,0539	USD/CHF	0,9422
GBP/USD	1,1826	EUR/CAD	1,4507

KAMATNJACI			
	Euribor	Libor(USD)	Libor(CHF)
PREKONOČNI			
1MJ	2,5620	4,7113	-0,7754
3MJ	2,9200	5,0080	-0,7530
6MJ	3,4180	5,3280	-0,7028
12MJ	3,9080	5,6906	-0,5532

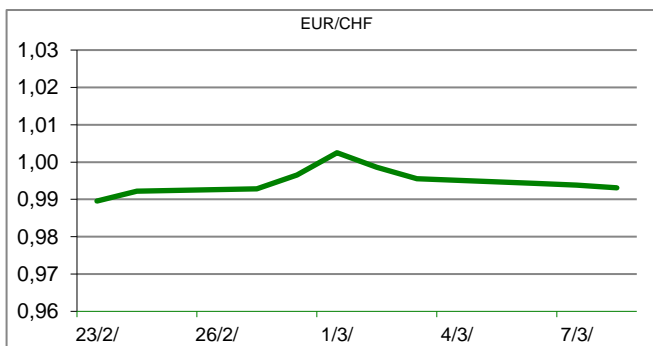
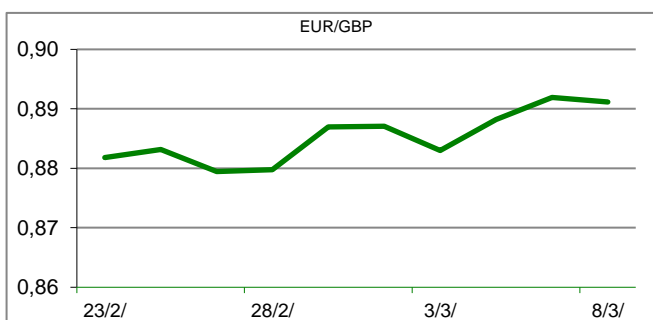
KAMATNI SWAP				
Ročnost	EUR (6M)	EUR (3M)	USD (3M)	CHF (6M)
1Y	3,9370	3,8553	5,7519	#N/A N/A
2Y	3,9125	3,8247	5,3601	#N/A N/A
3Y	3,6883	3,5993	4,8788	#N/A N/A
5Y	3,4104	3,3249	4,3452	#N/A N/A
10Y	3,2026	3,1590	3,9226	#N/A N/A

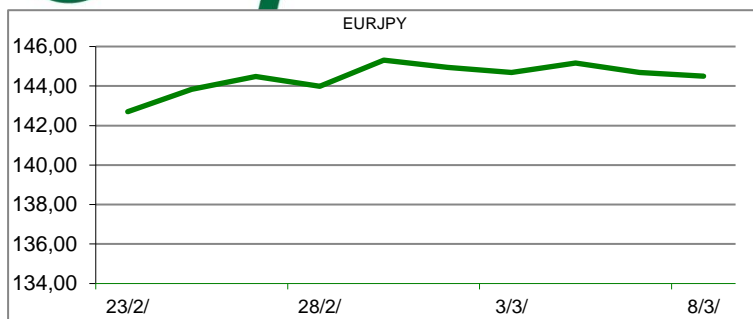


TRŽIŠNI TEČAJEVI	08/03/2023 14:34	
	Kupovni	Prodajni
EURUSD	1,0500	1,0600
EURGBP	0,8911	0,8912
EURCHF	0,9930	0,9931
EURJPY	144,4900	144,5000

## MEĐUNARODNO TRŽIŠTE

Vodeća europska gospodarstva posustala su na kraju 2022. pa je tako njemački BDP smanjen za 0,4 posto u odnosu na prethodna tri mjeseca kada je porastao za 0,5 posto. Smanjena je i aktivnost u talijanskom gospodarstvu, za 0,1 posto u odnosu na prethodno tromjesečje kada je porasla za 0,4 posto. Najviše je u skupini 'velikih' pao poljski BDP, za 2,4 posto u odnosu na ljetno tromjesečje kada je porastao za 1,0 posto. Francusko gospodarstvo poraslo je za 0,1 posto, upola slabije nego u razdoblju od srpnja do rujna. Najsnažnije je u posljednjem prošlogodišnjem kvartalu među zemljama članicama čijim je podacima europski statistički ured raspolagao porastao grčki BDP, za 1,4 posto u odnosu na prethodna tri mjeseca. Nakon što je Powell u izvješću Kongresu o gospodarskoj situaciji kazao da je Fed spreman za veće korake ako budući gospodarski podaci pokažu da su potrebne strože mjere za zaustavljanje inflacije. To je izazvalo strahovanja ulagača da će središnja banka na sjednici u ožujku povećati ključne kamate za agresivnih 0,50 postotnih bodova jer svi posljednji podaci pokazuju da se inflacija u SAD-u i dalje drži na visokim razinama, a gospodarstvo i dalje čvrsto raste. Zbog toga se sada na tržištu novca procjenjuje da postoji 70 posto izgleda da će Fed u ožujku povećati kamate za 0,50 postotnih bodova, dok su još u ponedjeljak ti izgledi iznosili oko 30 posto.




**REZULTATI AUkcIJE TREZORSKIH ZAPISA MIN. FIN.**

Broj dana	Volumen (u mil.)	K. s.	Cijena
u mil. eura			
91	0,0	0,00%	0,000
182	0,0	0,00%	0,000
364	38,5	2,70%	97,378
Rezultati aukcije na dan:		21. veljača 2023	

**DOMAĆE OBVEZNICE RH**

	VALUTA	DOSPIJEĆE	BID	ASK	BID Yld %	ASK Yld%	Yld Δ 1mjes.
HRRHMFO23BA4	EUR	27/11/2023	98,70	99,29	3,60	2,76	87
HRRHMFO257A4	EUR	09/07/2025	101,54	102,18	3,80	3,52	49
HRRHMFO26CA5	EUR	14/12/2026	101,50	102,57	3,82	3,51	51
HRRHMFO282A2	EUR	07/02/2028	95,72	96,80	3,84	3,59	38
HRRHMFO297A0	EUR	09/07/2029	90,52	91,84	4,09	3,84	37
HRRHMFO327A5	EUR	07/07/2032	93,69	94,75	4,07	3,93	27
HRRHMFO34BA1	EUR	27/11/2034	71,36	72,38	4,10	3,97	30
HRRHMFO247E7	EUR	10/07/2024	102,53	103,17	3,78	3,30	83
HRRHMFO275E8	EUR	05/05/2027	88,30	89,39	3,82	3,52	47
HRRHMFO403E6	EUR	03/03/2040	62,91	64,22	4,37	4,22	35

**EUROOBVEZNICE RH**

	VALUTA	DOSPIJEĆE	BID	ASK	BID Yld %	ASK Yld%	Yld Δ 1mjes.
XS0908769887	USD	04/04/2023	99,93	100,28	6,37	1,31	-79
XS0997000251	USD	26/01/2024	100,01	100,44	5,97	5,47	-4
XS1117298916	EUR	11/03/2025	98,41	98,84	3,84	3,61	57
XS1428088626	EUR	20/03/2027	97,45	98,02	3,69	3,53	45
XS1713462668	EUR	15/06/2028	94,47	95,13	3,88	3,73	47
XS1843434876	EUR	19/06/2029	83,91	84,75	4,08	3,91	41
XS1713475306	EUR	27/01/2030	92,19	92,84	4,07	3,96	37
XS2190201983	EUR	17/06/2031	81,99	82,80	4,11	3,98	35
XS2309428113	EUR	04/03/2033	75,65	76,55	4,15	4,02	35
XS2309433899	EUR	04/03/2041	67,35	68,26	4,42	4,33	34

**GERMANY**

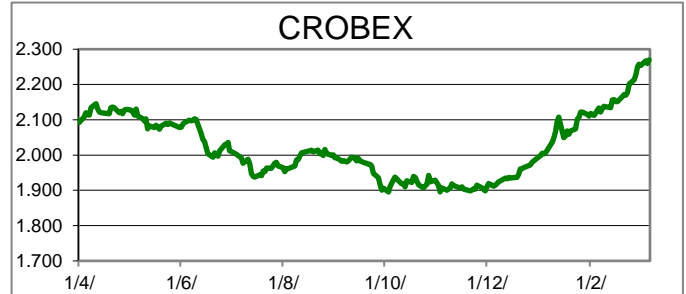
	VALUTA	DOSPIJEĆE	BID	ASK	BID Yld %	ASK Yld%	Yld Δ 1mjes.
1Y BUND	EUR	21/02/2024	96,83	96,88	3,39	3,33	#N/A N/A
3Y BUND	EUR	10/04/2026	91,14	91,20	3,05	3,03	60
5Y BUND	EUR	13/04/2028	97,07	97,12	2,82	2,81	45
10Y BUND	EUR	15/02/2033	96,93	96,99	2,65	2,65	29

**USA**

	VALUTA	DOSPIJEĆE	BID	ASK	BID Yld %	ASK Yld%	Yld Δ 1mjes.
1Y UST	USD	22/02/2024	4,96	4,94	5,22	5,20	#N/A N/A
3Y UST	USD	15/03/2026	99,80	99,80	4,70	4,70	60
5Y UST	USD	29/02/2028	98,66	98,67	4,30	4,30	45
10Y UST	USD	15/02/2033	96,44	96,45	3,94	3,93	29

## KOMENTAR ZBIVANJA

Nakon jučerašnjeg pada današnje trgovanje na ZSe zaključeno je rastom dioničkih indeksa. Crobex je ojačao 0,47%, dok je Crobex10 porastao po stopi od 0,13%. Dionicama je ostvaren promet od 2,1 milijuna eura uz četiri izdanja tržena iznosima preko sto tisuća eura. Span je bio uvjerljivo najtrgovanije izdanje dana s prometom od 711 tisuća eura uz rast cijene 2,24%, te zaključnu cijenu 50,20 eura. Potom je daleko iza slijedila dionica AD Plastika s prometom od 180 tisuća eura, uz cjenovni plus 10,2%. Na europskim burzama prevladavalo je oprezno trgovanje. Jučerašnja objava izlaganja predsjednika FED-a J.Powella pokazala je da će FED na dulje vrijeme, te na višim razinama od očekivanog držati kamatne stope. Ta objava jučer je potakla oštru korekciju američkih dioničkih indeksa, kao i jutrošnju blažu korekciju europskih. Objava podatka o rastu industrijske proizvodnje u Njemačkoj ublažila je negativni sentiment. U Americi su objavljeni bolji od očekivanja podaci o zapošljavanju kod privatnih poslodavac od strane agencije ADP. No dobri podaci s tržišta rada nažalost nisu potakli rast dioničkih indeksa budući ih ulagači u ovom kontekstu doživljavaju kao poticaj rastu kamatnih stopa.



## OBAVIJESTI SA ZSE

HT d.d. - Dodijeljen radiofrekvencijski spektar za mreže pokretnih elektroničkih komunikacijska  
M SAN GRUPA d.o.o. - Promjene u Upravi M SAN Grupe  
Ministarstvo financija Republike Hrvatske - Odluka Burze o uvrštenju HRRHMFO253B1  
PODRAVKA d.d. - Informacija o stjecanju vlastitih dionica  
HT d.d. - Informacija o stjecanju vlastitih dionica

EUR/HRK tečaj konverzije 7,534500

### TOP 5 DOBITNICI













Dionica	Cijena EUR	Promjena	Promet EUR	Cijena HRK	Promet HRK
ADPL	14,60	10,2%	179.871,00	110,00	1.355.238,05
JDPL	11,80	5,4%	23.748,00	88,91	178.929,31
HPB	123,00	4,2%	18.283,00	926,74	137.753,26
LKRI	9,80	3,7%	12.503,00	73,84	94.203,85
DLKV	2,30	2,7%	18.709,00	17,33	140.962,96

### TOP 5 GUBITNICI












Dionica	Cijena EUR	Promjena	Promet EUR	Cijena HRK	Promet HRK
VART	0,45	-13,5%	54,00	3,39	406,86
ZB	3,70	-9,3%	925,00	27,88	6.969,41
VIRO	7,15	-4,7%	5.854,00	53,87	44.106,96
LPLH	19,40	-3,0%	3.705,00	146,17	27.915,32
IKBA	328,00	-1,8%	2.624,00	2.471,32	19.770,53

### TOP 5 PO PROMETU

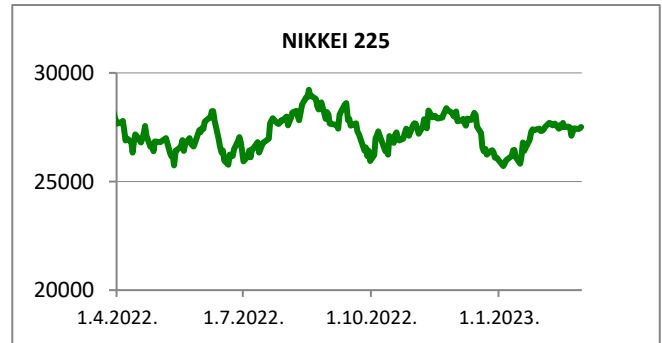
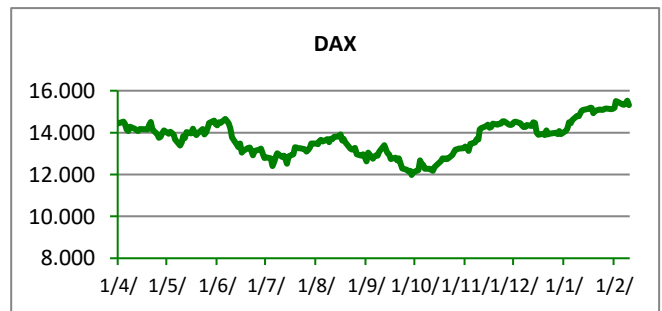
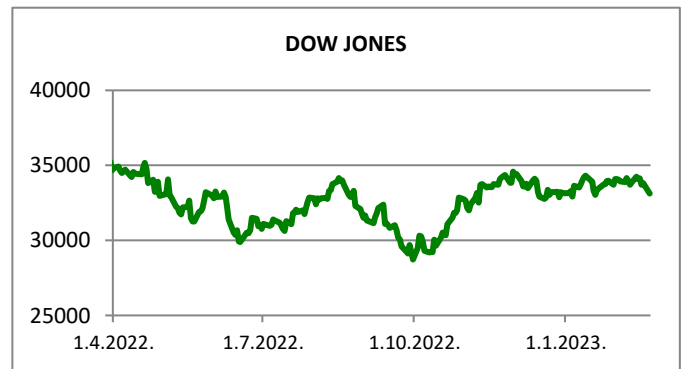
Dionica	Cijena EUR	Promjena	Promet EUR	Cijena HRK	Promet HRK
SPAN	50,20	2,2%	711.222,00	378,23	5.358.702,16
ADPL	14,60	10,2%	179.871,00	110,00	1.355.238,05
ADRS2	55,40	-1,1%	155.599,00	417,41	1.172.360,67
HT	25,80	0,4%	106.468,00	194,39	802.183,15
ATGR	49,20	0,0%	94.509,00	370,70	712.078,06

REGIONALNI BURZOVNI INDEKSI				
INDEKS	ZEMLJA	IZNOS	DNEVNI Δ %	2022 Δ %
SBITOP		1196,53	0,13	14,38
MBI 10		5868,23	-0,18	3,82
MONEX		14749,33	0,00	4,30
SASX 10		1044,59	0,48	-1,27
BIRS		820,98	0,16	-2,37
BELEX 15		889,17	-0,09	7,83
SOFIX		631,17	0,64	4,93
BETI		12363,21	-0,55	6,00
WIG 20		1850,66	-0,15	3,27
PX		1408,32	0,59	17,19
BUX		42870,78	-1,20	-2,11
ATX		3544,96	0,20	13,39

	CIJENA	DNEVNI Δ %	2022 Δ %
<b>OTP BANK</b>	10025,00	-2,10	-0,84

SVJETSKI BURZOVNI INDEKSI				
INDEKS	ZEMLJA	IZNOS	DNEVNI Δ %	2022 Δ %
Dow Jones Ind.		32856,46	-1,72	-0,88
S&P 500		3986,37	-1,53	3,83
NASDAQ		11530,33	-1,25	10,16
NIKKEI 225		28444,19	0,48	9,00
DAX		15601,53	0,27	12,05
CAC 40		7331,48	-0,11	13,25
FTSE 100		7916,18	-0,04	6,23
KOSPI 11		2431,91	-1,28	8,74
HANG SANG		20051,25	-2,35	1,36
AS51		7307,77	-0,77	3,82
FTSE MIB		27808,71	0,17	17,30

Fond	Cijena Hrk	Cijena Eur	DNEVNI Δ %
OTP meridijan 20		117,82 €	0,14%
OTP indeksni	57,25 Hrk	7,60 €	-0,30%
OTP absolute		94,21 €	-0,51%
OTP uravnoteženi		13,94 €	-0,51%
OTP e-start		98,90 €	0,00%
OTP start	133,16 Hrk	17,67 €	0,00%


**TIM PRODAJE PROIZVODA TRŽIŠTA**

**Boris Bakalić**                      **Dino Svaguša**  
 072 204 620                              072 201 746  
 boris.bakalic@otpbanka.hr              dino.svagusa@otpbanka.hr

**Emil Slany**                              **Marko Neveščanin**  
 072 206 480                              072 206 458  
 emil.slany@otpbanka.hr                      marko.nevescanin@otpbanka.hr

**TIM PRODAJE PROIZVODA TRŽIŠTA INSTITUCIONALNIM KLIJENTIMA**

**Mario Žilić**                              **Mario Ivić**  
 072 204 254                              072 204 503  
 mario.zilic@otpbanka.hr                      mario.ivic@otpbanka.hr

**TIM BROKERSKOG POSLOVANJA**

**Mišo Kalajžić**                              **Jozo Leko**  
 072 204 622                              072 204 655  
 miso.kalajzic@otpbanka.hr                      jozo.leko@otpbanka.hr