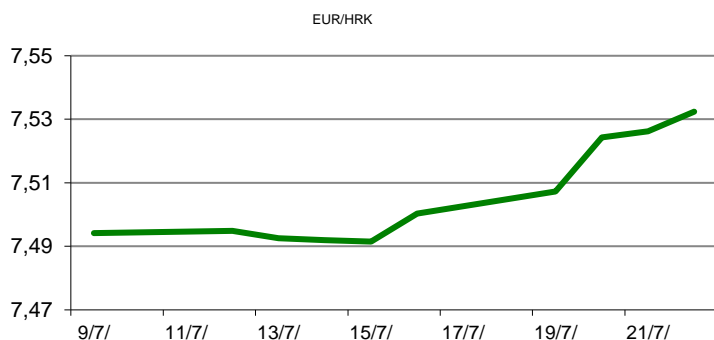


Ova publikacija izdana od OTP banke d.d. informativnog je karaktera, te ne može služiti kao financijski savjet ili preporuka za kupnju bilo koje imovine ili prava. Informacije, mišljenja, prognoze i projekcije dostupne u ovoj publikaciji podložne su promjenama podataka koje objavljuju korišteni izvori, bez obveze OTP banke d.d. da o takvoj promjeni obavijesti primatelja. OTP banka d.d. ne prihvaća odgovornost za štetu nastalu korištenjem sadržaja ove publikacije, te je istu zabranjeno distribuirati i umnožavati u cijelosti ili djelomično bez prethodne suglasnosti izdavatelja.

# DNEVNO FINANCIJSKO IZVJEŠĆE

## ZBIVANJA NA DOMAĆEM TRŽIŠTU

Javni dug eurozone prvi put izjednačio s BDP-om, a u Hrvatskoj i EU premašio je 91 posto BDP-a. Na kraju prvog tromjesečja javni dug iskazan udjelom u BDP-u iznosio je na razini EU-a 92,9 posto i uvećan je za 2,4 postotna boda u usporedbi s krajem prošle godine. Današnje trgovanje valutnim parom EURHRK proteklo je mirno uz blago jačanje EUR te se trgovanje kretalo u rasponu 7.52/7.54



MEĐUVALUTNI ODNOSI		22/07/2021 14:06	
EUR/USD	1,1776	USD/CHF	0,9194
GBP/USD	1,3771	EUR/CHF	1,0827

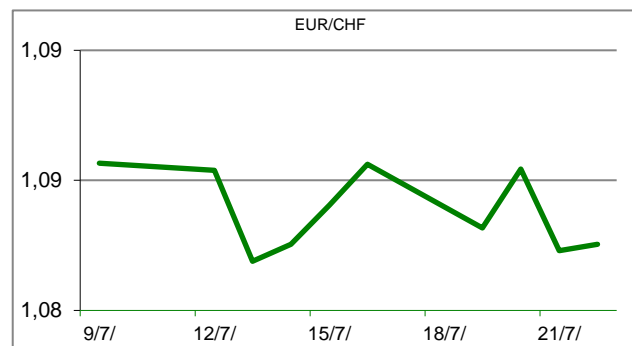
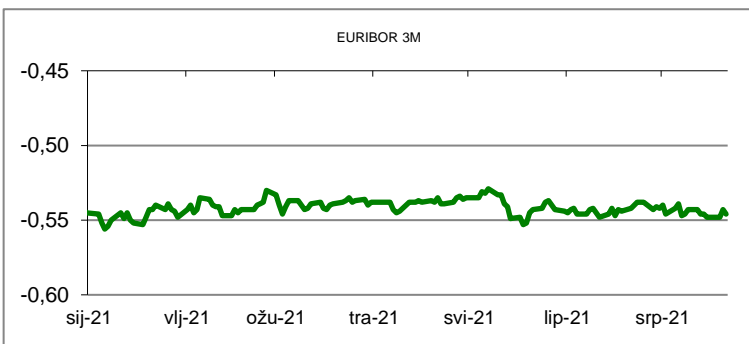
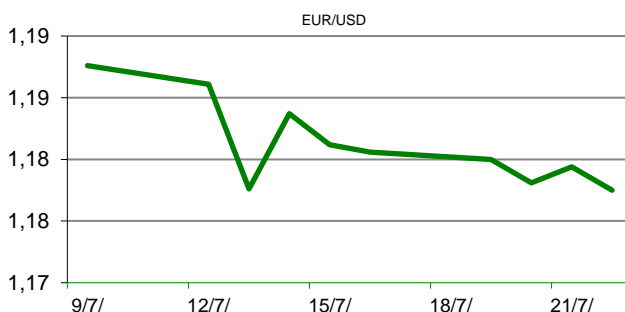
KAMATNJACI			
	Euribor	Libor(USD)	Libor(CHF)
PREKONOČNI			
1MJ	-0,5530	0,0890	-0,7998
3MJ	-0,5460	0,1383	-0,7600
6MJ	-0,5130	0,1528	-0,7198
12MJ	-0,4840	0,2418	-0,6018

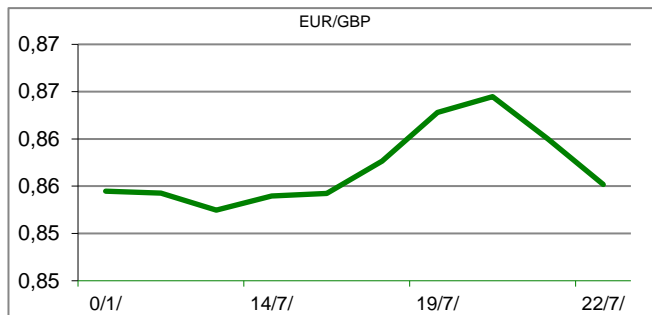
KAMATNI SWAP			
Ročnost	EUR (6M)	USD (3M)	CHF ( 6M)
1Y	-0,5060	0,1695	-0,7002
2Y	-0,4724	0,2873	-0,6631
3Y	-0,4337	0,4890	-0,6016
5Y	-0,3430	0,8189	-0,4512
10Y	-0,0427	1,2851	-0,0964

TRŽIŠNI TEČAJEVI		22/07/2021 14:06	
	Kupovni	Prodajni	
EUR/HRK	7,5200	7,5400	
USD/HRK	6,3859	6,4029	
CHF/HRK	6,9454	6,9643	
JPY/HRK	0,0579	0,0581	

## MEĐUNARODNO TRŽIŠTE

Troškovi života skočili su u lipnju za najveći iznos od 2008. godine, dok se inflacija širila američkim gospodarstvom, postavljajući nova pitanja o tome hoće li skok cijena splasnuti onoliko brzo koliko predviđaju Federalne rezerve. Indeks potrošačkih cijena popeo se prošlog mjeseca za 0,9%, izjavila je vlada u utorak. Troškovi rabljenih automobila činili su više od jedne trećine povećanja, ali naglo su porasle i cijene hrane, energije, odjeće, avionskih karata i hotela. Povećanje je lako premašilo prognoze. Ekonomisti koje je anketirao The Wall Street Journal procijenili su 0,5% napretka. Stopa inflacije u 12 mjeseci koji su završili u lipnju popela se na 5,4% s 5%. Posljednji put cijene su tako brzo porasle 2008. godine, kada je nafta dosegla rekordnih 150 dolara po barelu. Ublažavanje posljedica pandemije tražilo je od europskih vlada pojačano zaduživanje i u prvom tromjesečju, pa se javni dug eurozone prvi put izjednačio s BDP-om. U eurozoni dug se izjednačio s BDP-om, prvi put otkako je osnovana. Na kraju prošle godine iznosio je 97,8 posto. U prvom tromjesečju prošle godine dug iskazan udjelom u BDP-u iznosio je 79,2 posto u EU, te 86,1 posto u eurozoni.




**REZULTATI AUKCIJE TREZORSKIH ZAPISA MIN. FIN.**

Broj dana	Volumen (u mil.)	K. s.	Cijena
u mil. kuna			
91	0,0	0,00%	
182	0,0	0,00%	
364	600,0	0,02%	99,980
u mil. eura			
91	0,0	0,00%	0,000
364	0,0	0,00%	0,000

Rezultati aukcije na dan: 23. lipanj 2021

DOMAĆE OBVEZNICE RH	VALUTA	DOSPIJEĆE	BID	ASK	BID Yld %	ASK Yld%	Yld Δ 1mjes.
HRRHMFO217A8	HRK	08/07/2021	#N/A Real Time	#N/A Real Time	#N/A N/A	#N/A N/A	#N/A N/A
HRRHMFO222A8	HRK	07/02/2022	101,17	101,37	0,06	-0,32	-1
HRRHMFO23BA4	HRK	27/11/2023	103,86	104,23	0,10	-0,06	-3
HRRHMFO257A4	HRK	09/07/2025	117,10	117,63	0,16	0,04	#N/A N/A
HRRHMFO26CA5	HRK	14/12/2026	121,59	122,34	0,22	0,09	-3
HRRHMFO282A2	HRK	07/02/2028	115,39	116,11	0,48	0,38	-3
HRRHMFO297A0	HRK	09/07/2029	113,98	114,88	0,57	0,47	0
HRRHMFO327A5	HRK	07/07/2032	121,68	122,80	1,14	1,04	-2
HRRHMFO222E0	EUR	05/02/2022	100,36	100,58	-0,17	-0,60	-25
HRRHMFO227E9	EUR	22/07/2022	106,50	106,96	-0,07	-0,51	-15
HRRHMFO247E7	EUR	10/07/2024	116,55	117,52	0,14	-0,16	-11

EUROOBVEZNICE RH	VALUTA	DOSPIJEĆE	BID	ASK	BID Yld %	ASK Yld%	Yld Δ 1mjes.
XS1028953989	EUR	30/05/2022	103,55	103,71	-0,32	-0,50	-2
XS1117298916	EUR	11/03/2025	111,04	111,43	-0,04	-0,14	-6
XS1428088626	EUR	20/03/2027	115,06	115,50	0,31	0,24	-5
XS1713462668	EUR	15/06/2028	114,85	115,28	0,50	0,44	-5
XS1843434876	EUR	19/06/2029	103,21	103,75	0,70	0,64	-6
XS1713475306	EUR	27/01/2030	116,16	116,58	0,78	0,73	-8
XS2190201983	EUR	17/06/2031	105,25	105,79	0,94	0,89	-11
XS2309428113	EUR	04/03/2033	100,33	100,90	1,09	1,04	-10
XS2309433899	EUR	04/03/2041	102,78	103,48	1,58	1,54	-9
XS0908769887	USD	04/04/2023	108,22	108,57	0,60	0,40	-7
XS0997000251	USD	26/01/2024	113,04	113,47	0,73	0,57	-5

GERMANY	VALUTA	DOSPIJEĆE	BID	ASK	BID Yld %	ASK Yld%	Yld Δ 1mjes.
1Y BUND	EUR	22/06/2022	100,59	100,62	-0,64	-0,67	#N/A N/A
3Y BUND	EUR	18/10/2024	102,52	102,54	-0,77	-0,77	-12
5Y BUND	EUR	09/10/2026	103,66	103,70	-0,69	-0,70	#N/A N/A
10Y BUND	EUR	15/08/2031	104,16	104,19	-0,41	-0,41	-24

USA	VALUTA	DOSPIJEĆE	BID	ASK	BID Yld %	ASK Yld%	Yld Δ 1mjes.
1Y UST	USD	14/07/2022	0,07	0,07	0,07	0,07	#N/A N/A
3Y UST	USD	15/07/2024	99,95	99,95	0,39	0,39	-12
5Y UST	USD	30/06/2026	100,64	100,65	0,74	0,74	#N/A N/A
10Y UST	USD	15/05/2031	103,00	103,03	1,29	1,29	-24

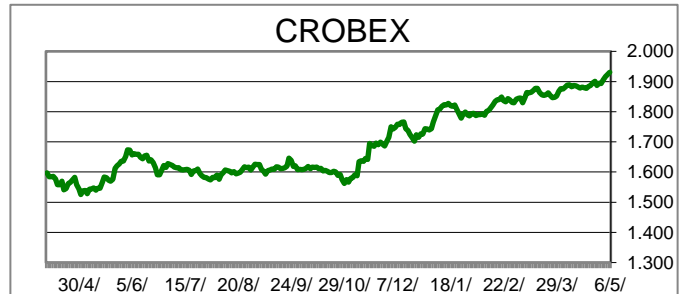
# BURZOVNI PREGLED

Vrijednost Crobexa: 1.925,44 | Postotna promjena: 0,36% | Redovni dionički promet: 4.880.179,00

CROBEXprime 1.150,21 | CROBEXprime % 0,05% | CROBEX10 1.189,45 | CROBEX10 % 0,31%

## KOMENTAR ZBIVANJA

Blagi rast vrijednosti dioničkih indeksa uz skromnu trgovinsku aktivnost čini kratki sažetak današnjeg trgovanja na domaćem tržištu kapitala. Dionicama je ostvaren promet od 4,9 milijuna kuna, dok je Podravka bila najtrgovanije izdanje dana. Spomenuta dionica trgovana je u iznosu od 1,4 milijuna kuna bez postotne promjene cijene. Potom je slijedila dionica Zagrebačke banke s prometom od 503 tisuće kuna, također bez promjene cijene. Na europskim burzama dionički indeksi su imali mješovite izvedbe. U fokusu ulagača bila je objava ECB-a o zadržavanju dosadašnjeg smjera monetarne politike. Također, objave soldinih poslovnih izvješća i dalje daju potporu rastu dioničkih indeksa. U Americi su objavljeni podaci o broju tražitelja pomoći za nezaposlene na tjednoj razini bili veći od očekivanja analitičara, te su na otvranju trgovanja dionički indeksi blago promijenjeni.



### TOP 5 DOBITNICI

Dionica	Cijena	Promjena	Promet
INGR	13,00	8,3%	440.745,00
VIRO	26,80	7,2%	1.138,00
DLKV	0,75	7,1%	123,00
ILRA	155,00	4,0%	3.255,00
SAPN	620,00	3,3%	227.065,00

### TOP 5 GUBITNICI

Dionica	Cijena	Promjena	Promet
JDPL	33,20	-20,6%	265.690,00
IGH	97,40	-2,6%	15.652,00
PTKM	49,60	-1,8%	7.350,00
ULPL	85,00	-1,2%	12.792,00
OPTE	4,94	-1,0%	155.272,00

### TOP 5 PO PROMETU

Dionica	Cijena	Promjena	Promet
PODR	584,00	0,0%	1.430.524,00
ZABA	58,00	0,0%	503.131,00
INGR	13,00	8,3%	440.745,00
RIVP	27,70	0,7%	425.267,00
JDPL	33,20	-20,6%	265.690,00

## OBAVIJESTI SA ZSE

ALPHA ADRIATIC d.d. - Ugovaranje zajedničkog pothvata (joint venture)

MEDIKA, d.d. - Medika d.d. - Održana sjednica Uprave

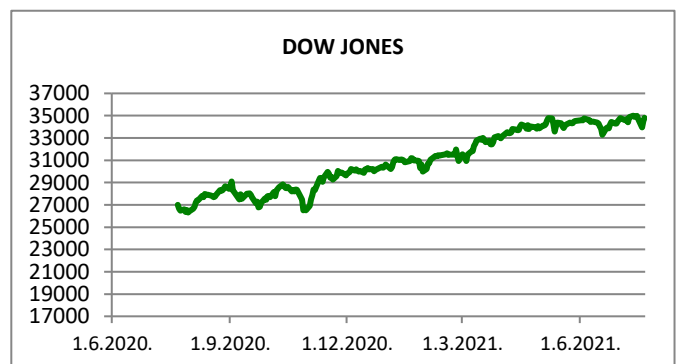
MEDIKA, d.d. - Financijski izvještaj - 2021, Drugi kvartal

REGIONALNI BURZOVNI INDEKSI				
INDEKS	ZEMLJA	IZNOS	DNEVNI Δ %	2020 Δ %
SBITOP		1133,50	0,12	25,89
MBI 10		5353,84	-0,53	13,79
MONEX		11037,95	0,22	6,87
SASX 10		864,99	-0,50	11,52
BIRS		554,88	-0,35	-3,82
BELEX 15		771,16	0,07	3,01
SOFIX		561,21	-0,35	25,40
BETI		11888,44	-0,21	21,24
WIG 20		2242,05	0,00	13,01
PX		1197,30	0,77	16,57
BUX		47762,18	-0,25	13,59
ATX		3451,87	1,40	24,15
		<b>CIJENA</b>	<b>DNEVNI Δ %</b>	<b>2020 Δ %</b>
<b>OTP BANK</b>		15915,00	-0,28	19,12











otpbanka invest

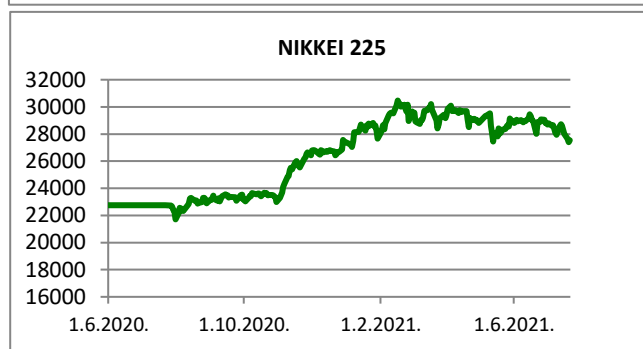
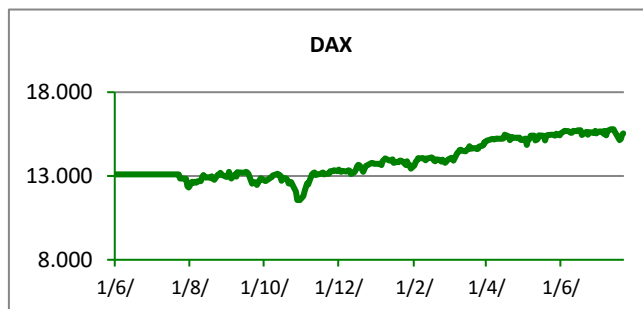
21.06.2021.

Fond	Cijena	DNEVNI Δ %
OTP meridijan 20	111,57 €	0,07%
OTP indeksni	50,85 kn	0,03%
OTP uravnoteženi	15,18 €	0,17%
OTP e-start	101,78 €	0,00%
OTP start	133,12 kn	0,00%



**SVJETSKI BURZOVNI INDEKSI**

INDEKS	ZEMLJA	IZNOS	DNEVNI Δ %	2020 Δ %
Dow Jones Ind.		34798,00	0,83	13,69
S&P 500		4358,69	0,82	16,04
NASDAQ		14631,95	0,92	13,53
NIKKEI 225		27548,00	0,58	0,38
DAX		15544,25	0,79	13,31
CAC 40		6510,99	0,72	17,29
FTSE 100		7001,86	0,05	8,38
KOSPI 11		3250,21	1,07	13,11
HANG SANG		27723,84	1,83	1,81
AS51		7386,41	1,06	12,13
FTSE MIB		24910,33	0,95	12,04


**TIM PRODAJE PROIZVODA TRŽIŠTA**
**Boris Bakalić**

072 204 620

boris.bakalic@otpbanka.hr

**Marko Bukva**

072 201 749

marko.bukva@otpbanka.hr

**Dino Svaguša**

072 201 746

dino.svagusa@otpbanka.hr

**Emil Slany**

072 206 480

emil.slany@otpbanka.hr

**Marko Neveščanin**

072 206 458

marko.nevescanin@otpbanka.hr

**TIM BROKERSKOG POSLOVANJA**
**Mišo Kalajžić**

072 204 622

miso.kalajzic@otpbanka.hr

**Jozo Leko**

072 204 655

jozo.leko@otpbanka.hr

