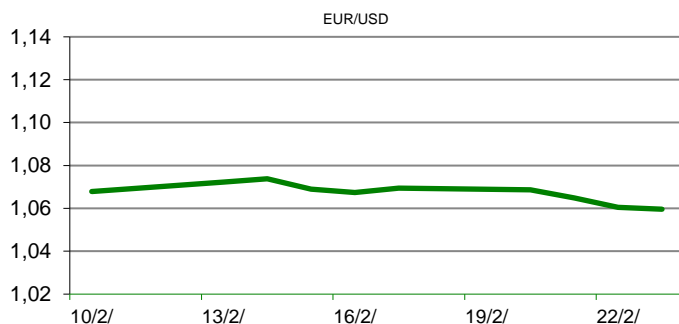


Ova publikacija izdana od OTP banke d.d. informativnog je karaktera, te ne može služiti kao financijski savjet ili preporuka za kupnju bilo koje imovine ili prava. Informacije, mišljenja, prognoze i projekcije dostupne u ovoj publikaciji podložne su promjenama podataka koje objavljuju korišteni izvori, bez obveze OTP banke d.d. da o takvoj promjeni obavijesti primatelja. OTP banka d.d. ne prihvaća odgovornost za štetu nastalu korištenjem sadržaja ove publikacije, te je istu zabranjeno distribuirati i umnožavati u cijelosti ili djelomično bez prethodne suglasnosti izdavatelja.

DNEVNO FINANCIJSKO IZVJEŠĆE

ZBIVANJA NA DOMAĆEM TRŽIŠTU

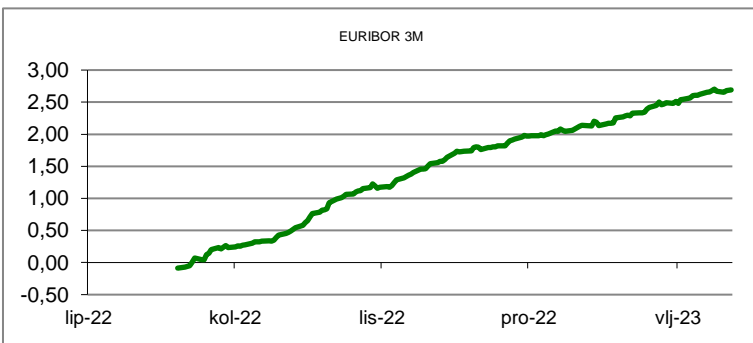
Prosječne proizvođačke cijene poljoprivrednih proizvoda u 2022. godini porasle su 22,2 posto u odnosu na godinu ranije, pokazuju podaci Državnog zavoda za statistiku (DZS) objavljeni u petak. Pritom su cijene biljnih proizvoda porasle za 21,7 posto, a cijene stoke i stočnih proizvoda za 23,2 posto. Na porast cijena biljnih proizvoda, kako navode statističari, utjecale su veće cijene u svim skupinama, a ponajprije velik porast cijena žitarica, za 55,6 posto, vina, za 8,5 posto, industrijskog bilja, za 9,7 posto, i povrća, za 20,9 posto, koje imaju najveći udio u biljnoj proizvodnji.



MEĐUVALUTNI ODNOSI			
24/02/2023 14:12			
EUR/AUD	1,0570	USD/CHF	0,9364
GBP/USD	1,1986	EUR/CAD	1,4370

KAMATNJACI			
	Euribor	Libor(USD)	Libor(CHF)
PREKONOČNI			
1MJ	2,4030	4,6043	-0,7754
3MJ	2,6930	4,9281	-0,7530
6MJ	3,1980	5,2710	-0,7028
12MJ	3,6420	5,6194	-0,5532

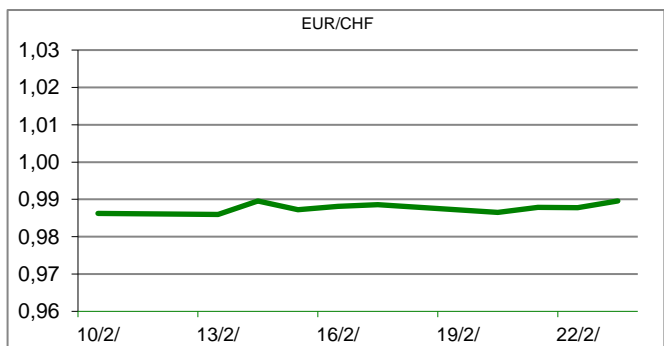
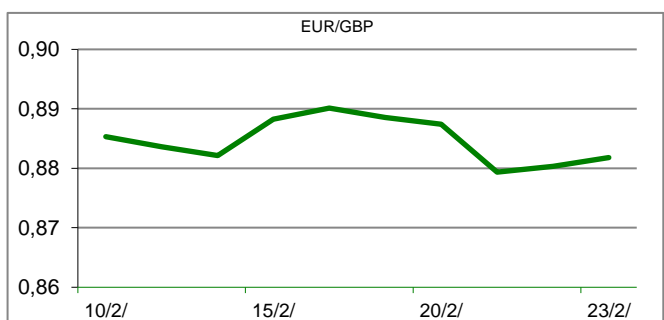
KAMATNI SWAP				
Ročnost	EUR (6M)	EUR (3M)	USD (3M)	CHF (6M)
1Y	3,6277	3,5126	5,4706	#N/A N/A
2Y	3,6059	3,5059	5,0509	#N/A N/A
3Y	3,4385	3,3424	4,6385	#N/A N/A
5Y	3,2280	3,1403	4,2069	#N/A N/A
10Y	3,0971	3,0559	3,8880	#N/A N/A

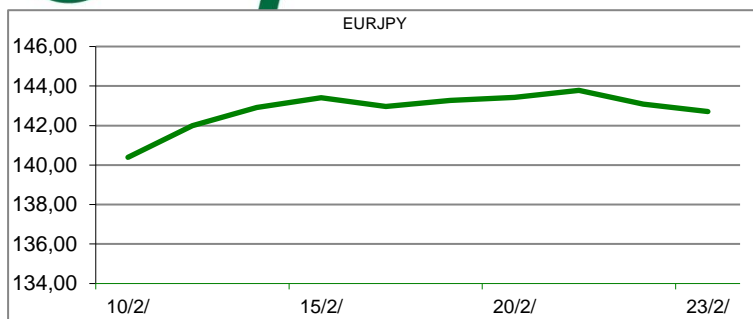


TRŽIŠNI TEČAJEVI		
	24/02/2023 14:12	
	Kupovni	Prodajni
EURUSD	1,0520	1,0620
EURGBP	0,8819	0,8820
EURCHF	0,9897	0,9898
EURJPY	143,4700	143,4900

MEĐUNARODNO TRŽIŠTE

Svjetska trgovina porasla je i u 2022. godini, unatoč ruskoj invaziji na Ukrajinu, budući da su zemlje pronašle zamjenske izvore nabave i nisu postavljale veće prepreke razmjeni, objavila je Svjetska trgovinska organizacija (WTO). WTO procjenjuje da je svjetska trgovina u 2022. porasla više od tri posto, dodajući da će konačni rezultati biti objavljeni u travnju. Zemlje su pronašle druge izvore nabave proizvoda koje su prethodno uvozile iz Rusije ili Ukrajine, poput pšenice, kukuruza, proizvoda od suncokreta, gnojiva, nafte i plina i paladija, priopćio je WTO. Njemačko gospodarstvo smanjilo se u četvrtom prošlogodišnjem tromjesečju snažnije no što su pokazivale prve procjene zbog energetske krize i visokih cijena koji su pritisnuli potrošnju kućanstava i kompanija, izvijestio je statistički ured. U razdoblju od listopada do prosinca njemački BDP smanjio se za 0,4 posto u odnosu na prethodna tri mjeseca, prema cjenovno, sezonski i kalendarski prilagođenim podacima. Također jučer je objavljeno da je u četvrtom lanjskom tromjesečju američki bruto domaći proizvod (BDP) porastao 2,7 posto, nešto manje od očekivanja analitičara, ali ipak solidno. Objavljeno je, da je prošloga tjedna broj prvih zahtjeva za pomoć nezaposlenima neočekivano pao, što pokazuje da je tržište rada i dalje čvrsto. A to podržava inflaciju. Zbog toga se procjenjuje da će Fed još barem u dva ili tri navrata povećati kamatne stope, i to na 5,35 posto do srpnja.




REZULTATI AUKCije TREZORSKIH ZAPISA MIN. FIN.

Broj dana	Volumen (u mil.)	K. s.	Cijena
u mil. eura			
91	0,0	0,00%	0,000
182	0,0	0,00%	0,000
364	38,5	2,70%	97,378
Rezultati aukcije na dan:		21. veljača 2023	

DOMAĆE OBVEZNICE RH

	VALUTA	DOSPIJEĆE	BID	ASK	BID Yld %	ASK Yld%	Yld Δ 1mjes.
HRRHMFO23BA4	EUR	27/11/2023	98,74	99,89	3,48	1,89	24
HRRHMFO257A4	EUR	09/07/2025	101,98	102,62	3,61	3,34	42
HRRHMFO26CA5	EUR	14/12/2026	102,15	103,13	3,64	3,36	38
HRRHMFO282A2	EUR	07/02/2028	96,27	97,30	3,71	3,47	30
HRRHMFO297A0	EUR	09/07/2029	91,38	92,80	3,92	3,65	21
HRRHMFO327A5	EUR	07/07/2032	94,50	95,70	3,96	3,80	16
HRRHMFO34BA1	EUR	27/11/2034	71,64	73,39	4,06	3,84	6
HRRHMFO247E7	EUR	10/07/2024	102,86	103,86	3,58	2,85	40
HRRHMFO275E8	EUR	05/05/2027	88,81	89,95	3,66	3,34	33
HRRHMFO403E6	EUR	03/03/2040	63,40	64,54	4,31	4,18	31

EUROOBVEZNICE RH

	VALUTA	DOSPIJEĆE	BID	ASK	BID Yld %	ASK Yld%	Yld Δ 1mjes.
XS0908769887	USD	04/04/2023	99,93	100,30	6,04	2,46	-120
XS0997000251	USD	26/01/2024	100,09	100,51	5,89	5,41	-4
XS1117298916	EUR	11/03/2025	98,95	99,40	3,55	3,31	35
XS1428088626	EUR	20/03/2027	98,19	98,71	3,49	3,35	35
XS1713462668	EUR	15/06/2028	95,19	95,84	3,72	3,57	38
XS1843434876	EUR	19/06/2029	84,50	85,41	3,95	3,77	33
XS1713475306	EUR	27/01/2030	92,76	93,40	3,97	3,86	34
XS2190201983	EUR	17/06/2031	82,60	83,49	4,00	3,86	33
XS2309428113	EUR	04/03/2033	76,31	77,21	4,05	3,92	33
XS2309433899	EUR	04/03/2041	68,18	69,08	4,33	4,24	41

GERMANY

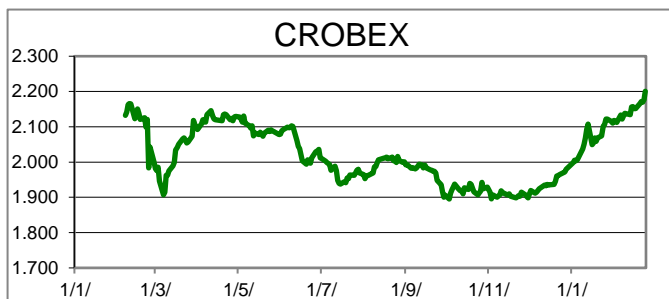
	VALUTA	DOSPIJEĆE	BID	ASK	BID Yld %	ASK Yld%	Yld Δ 1mjes.
1Y BUND	EUR	21/02/2024	97,00	97,05	3,11	3,06	#N/A N/A
3Y BUND	EUR	10/04/2026	91,95	92,00	2,73	2,72	46
5Y BUND	EUR	13/04/2028	98,14	98,18	2,59	2,58	40
10Y BUND	EUR	15/02/2033	98,18	98,25	2,51	2,50	35

USA

	VALUTA	DOSPIJEĆE	BID	ASK	BID Yld %	ASK Yld%	Yld Δ 1mjes.
1Y UST	USD	22/02/2024	4,82	4,77	5,07	5,02	#N/A N/A
3Y UST	USD	15/02/2026	98,76	98,77	4,45	4,45	46
5Y UST	USD	29/02/2028	99,34	99,34	4,15	4,15	40
10Y UST	USD	15/02/2033	96,63	96,66	3,91	3,91	35

KOMENTAR ZBIVANJA

Zadnji trgovinski dan u tjednu na domaćem tržištu kapitala zaključen je rastom dioničkih indeksa. Crobex je ojačao 1,05%, dok je Crobex10 na vrijednosti dobio 0,17%. Trgovalo se življe nego prethodnih dana, te je dionicama ostvaren promet od 2,5 milijuna eura uz sedam izdanja trženih iznosima preko sto tisuća eura. ZABA je bila najtrgovanije izdanje dana s prometom od 978 tisuća eura uz rast cijene 13,94%. Potom je slijedio SPAN koji uz promet od 255 tisuća eura bilježi pad cijene 0,91%. Na europskim burzama prevladavao je negativan sentiment uz korekciju dioničkih indeksa. Objava podataka o padu njemačkog BDP-a nadmašila je očekivanja analitičara. U Americi je objavljen podatak o nastavku jačanja stope inflacije mjereno PCE indikatorom. Ovo jačanje inflacije zabrinulo je investicijsku javnost budući isto može dovesti do agresivnijeg dizanja kamatnih stopa od strane FED-a. Posljedično su američki dionički indeksi na otvaranju trgovanja na Wall Streetu zabilježili pad vrijednosti.



OBAVIJESTI SA ZSE

ILIRIJA d.d. - Poziv na Glavnu skupštinu 21.04.2023.
AD PLASTIK d.d. - Održana sjednica Uprave
AD PLASTIK d.d. - Financijski izvještaj - 2022, Četvrti kvartal

EUR/HRK tečaj konverzije 7,534500

TOP 5 DOBITNICI













Dionica	Cijena EUR	Promjena	Promet EUR	Cijena HRK	Promet HRK
ZABA	11,85	13,9%	977.728,00	89,28	7.366.691,62
SUKC	23,00	8,5%	230,00	173,29	1.732,94
IGH	12,10	7,1%	2.401,00	91,17	18.090,33
BCIN	33,60	3,7%	840,00	253,16	6.328,98
ARNT	33,80	2,4%	119.189,00	254,67	898.029,52

TOP 5 GUBITNICI












Dionica	Cijena EUR	Promjena	Promet EUR	Cijena HRK	Promet HRK
DDJH	24,00	-7,0%	1.416,00	180,83	10.668,85
KOTR2	105,00	-5,4%	5.355,00	791,12	40.347,25
SLRS	100,00	-4,8%	10.707,00	753,45	80.671,89
VLEN	2,86	-4,7%	36.589,00	21,55	275.679,82
DLKV	2,32	-3,3%	23,00	17,48	173,29

TOP 5 PO PROMETU

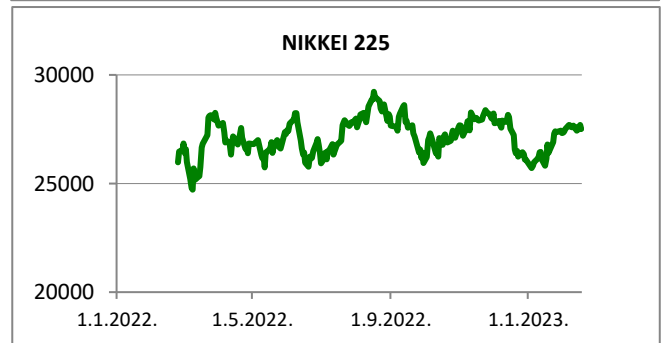
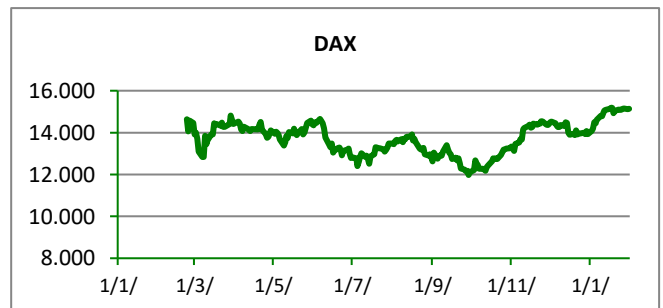
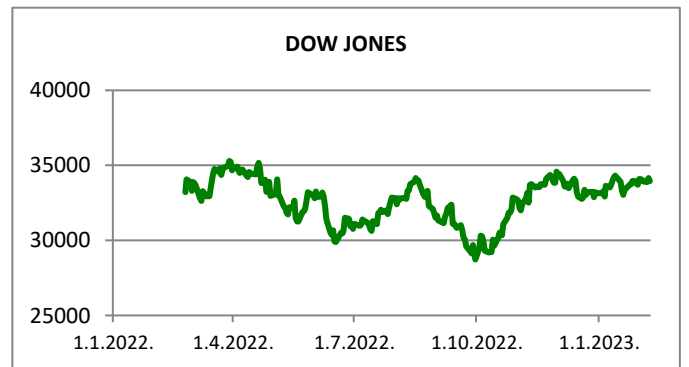
Dionica	Cijena EUR	Promjena	Promet EUR	Cijena HRK	Promet HRK
ZABA	11,85	13,9%	977.728,00	89,28	7.366.691,62
SPAN	43,50	-0,9%	254.864,00	327,75	1.920.272,81
RVP	4,24	0,5%	154.284,00	31,95	1.162.452,80
TUHO	585,00	-0,9%	138.735,00	4.407,68	1.045.298,86
ADPL	13,25	-1,5%	123.728,00	99,83	932.228,62

REGIONALNI BURZOVNI INDEKSI				
INDEKS	ZEMLJA	IZNOS	DNEVNI Δ %	2022 Δ %
SBITOP		1208,01	0,53	15,47
MBI 10		5759,34	-0,09	1,89
MONEX		14795,35	0,42	4,62
SASX 10		1041,19	0,00	-1,59
BIRS		829,52	0,67	-1,35
BELEX 15		875,84	-0,78	6,21
SOFIX		620,08	0,41	3,09
BETI		12356,92	0,17	5,94
WIG 20		1816,57	-0,45	1,37
PX		1388,81	0,02	15,57
BUX		45262,36	-0,28	3,35
ATX		3471,90	0,15	11,05

	CIJENA	DNEVNI Δ %	2022 Δ %
OTP BANK	10800,00	-0,51	6,82

SVJETSKI BURZOVNI INDEKSI				
INDEKS	ZEMLJA	IZNOS	DNEVNI Δ %	2022 Δ %
Dow Jones Ind.		33153,91	0,33	0,02
S&P 500		4012,32	0,53	4,50
NASDAQ		11590,40	0,72	10,74
NIKKEI 225		27453,48	1,29	5,21
DAX		15375,98	-0,64	10,43
CAC 40		7280,30	-0,51	12,46
FTSE 100		7922,59	0,19	6,32
KOSPI 11		2423,61	-0,63	8,37
HANG SANG		20010,04	-1,68	1,16
AS51		7307,03	0,30	3,81
FTSE MIB		27205,01	-0,27	14,76

Fond	Cijena Hrk	Cijena Eur	DNEVNI Δ %
OTP meridijan 20		116,46 €	-0,01%
OTP indeksni	55,27 Hrk	7,34 €	0,64%
OTP absolute		94,68 €	0,20%
OTP uravnoteženi		13,96 €	0,20%
OTP e-start		98,96 €	0,01%
OTP start	133,16 Hrk	17,67 €	0,00%


TIM PRODAJE PROIZVODA TRŽIŠTA

Boris Bakalić **Dino Svaguša**
 072 204 620 072 201 746
 boris.bakalic@otpbanka.hr dino.svagusa@otpbanka.hr

Emil Slany **Marko Neveščanin**
 072 206 480 072 206 458
 emil.slany@otpbanka.hr marko.nevescanin@otpbanka.hr

TIM PRODAJE PROIZVODA TRŽIŠTA INSTITUCIONALNIM KLIJENTIMA

Mario Žilić **Mario Ivić**
 072 204 254 072 204 503
 mario.zilic@otpbanka.hr mario.ivic@otpbanka.hr

TIM BROKERSKOG POSLOVANJA

Mišo Kalajžić **Jozo Leko**
 072 204 622 072 204 655
 miso.kalajzic@otpbanka.hr jozo.leko@otpbanka.hr