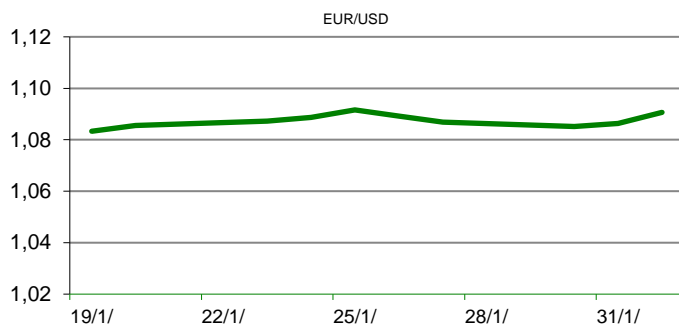


Ova publikacija izdana od OTP banke d.d. informativnog je karaktera, te ne može služiti kao financijski savjet ili preporuka za kupnju bilo koje imovine ili prava. Informacije, mišljenja, prognoze i projekcije dostupne u ovoj publikaciji podložne su promjenama podataka koje objavljuju korišteni izvori, bez obveze OTP banke d.d. da o takvoj promjeni obavijesti primatelja. OTP banka d.d. ne prihvaća odgovornost za štetu nastalu korištenjem sadržaja ove publikacije, te je istu zabranjeno distribuirati i umnožavati u cijelosti ili djelomično bez prethodne suglasnosti izdatelja.

DNEVNO FINANCIJSKO IZVJEŠĆE

ZBIVANJA NA DOMAĆEM TRŽIŠTU

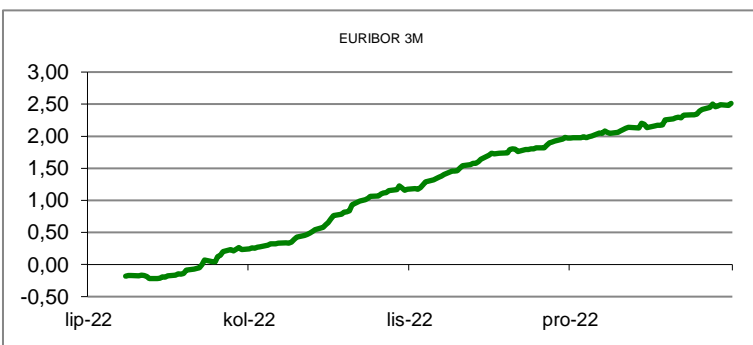
Cijene dobara i usluga za osobnu potrošnju mjerene indeksom potrošačkih cijena, prema prvoj su procjeni, u siječnju ove u odnosu na siječanj 2022. godine u prosjeku više za 12,7 posto, a u odnosu na prosinac u prosjeku su ostale iste, objavio je u srijedu Državni zavod za statistiku (DZS). Promatrano prema posebnim skupinama, procijenjena godišnja stopa inflacije za skupinu u kojoj su hrana, piće i duhan iznosi 15,4 posto, za energiju 13,8 posto, industrijske neprehrambene proizvode bez energije 12,1 posto, a za usluge 9,3 posto.



MEĐUVALUTNI ODNOSI		01/02/2023 15:17	
EUR/AUD	1,0905	USD/CHF	0,9157
GBP/USD	1,2340	EUR/CAD	1,4511

KAMATNJACI			
	Euribor	Libor(USD)	Libor(CHF)
PREKONOČNI			
1MJ	2,1770	4,5656	-0,7754
3MJ	2,5120	4,8136	-0,7530
6MJ	2,9880	5,0916	-0,7028
12MJ	3,4130	5,3260	-0,5532

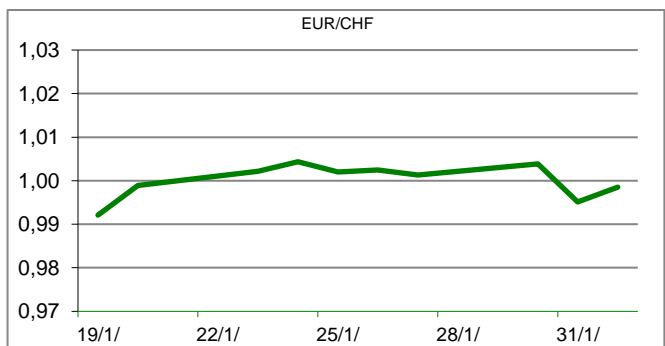
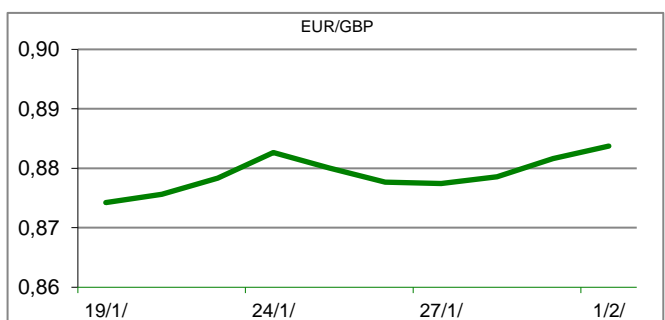
KAMATNI SWAP				
Ročnost	EUR (6M)	EUR (3M)	USD (3M)	CHF (6M)
1Y	3,3806	3,2815	5,0199	#N/A N/A
2Y	3,2963	3,2086	4,4314	#N/A N/A
3Y	3,1298	3,0264	4,0060	#N/A N/A
5Y	2,9254	2,8536	3,6177	#N/A N/A
10Y	2,8530	2,8307	3,4236	#N/A N/A

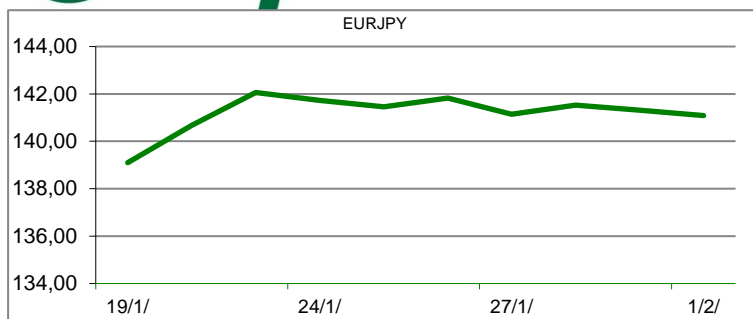


TRŽIŠNI TEČAJEVI	01/02/2023 15:17	
	Kupovni	Prodajni
EURUSD	1,0850	1,0950
EURGBP	0,8837	0,8838
EURCHF	0,9985	0,9986
EURJPY	141,0700	141,0900

MEĐUNARODNO TRŽIŠTE

Inflacija u eurozoni popustila je i u siječnju, kliznuvši na 8,5 posto, zahvaljujući znatno blažem poskupljenju energije, pokazale su u srijedu prve procjene Eurostata. U siječnju je godišnja stopa inflacije u eurozoni, iskazana harmoniziranim indeksom potrošačkih cijena (HICP), iznosila 8,5 posto. U prosincu potrošačke cijene u eurozoni porasle su na godišnjoj razini 9,2 posto, a u studenom 10,1 posto. U listopadu inflacija je dosegla najvišu razinu od 2000. godine, kada je Eurostat počeo objavljivati podatke, od 10,6 posto. Na mjesečnoj razini cijene su u siječnju pale za 0,4 posto. Energija je i u prošlom mjesecu bila glavni pokretač rasta cijena, poskupjevši za 17,2 posto u odnosu na isti prošlogodišnji mjesec. Poskupljenje je ipak znatno blaže nego u prosincu kada su njezine cijene bile poskočile na 25,5 posto. Na valutnim je tržištima vrijednost dolara prema košarici valuta blago pala. Dolarov indeks, kreće se oko 102,06 bodova, dok je jučer u ovo doba iznosio 102,28 boda. Cijene su nafte, pak, porasle drugi dan zaredom. Cijena barela na londonskom tržištu ojačala je 0,23 posto, na 85,65 dolara, dok je na američkom tržištu barel pojeftinio 0,37 posto, na 79,15 dolara.




REZULTATI AUKCIJE TREZORSKIH ZAPISA MIN. FIN.

Broj dana	Volumen (u mil.)	K. s.	Cijena
u mil. eura			
91	15,0	2,00%	99,504
182	23,0	2,20%	98,915
364	109,9	2,50%	97,568
Rezultati aukcije na dan:		17. siječanj 2023	

DOMAĆE OBVEZNICE RH

	VALUTA	DOSPIJEĆE	BID	ASK	BID Yld %	ASK Yld%	Yld Δ 1mjes.
HRRHMFO23BA4	EUR	27/11/2023	99,06	100,09	2,92	1,63	16
HRRHMFO257A4	EUR	09/07/2025	102,94	103,58	3,23	2,96	-11
HRRHMFO26CA5	EUR	14/12/2026	103,62	104,59	3,24	2,98	-5
HRRHMFO282A2	EUR	07/02/2028	97,49	98,41	3,42	3,22	-23
HRRHMFO297A0	EUR	09/07/2029	92,75	93,52	3,65	3,51	6
HRRHMFO327A5	EUR	07/07/2032	95,22	96,69	3,86	3,67	#N/A N/A
HRRHMFO34BA1	EUR	27/11/2034	72,64	73,67	3,92	3,79	-13
HRRHMFO247E7	EUR	10/07/2024	103,90	104,59	2,95	2,47	20
HRRHMFO275E8	EUR	05/05/2027	89,83	90,90	3,34	3,05	1
HRRHMFO403E6	EUR	03/03/2040	66,24	67,53	4,00	3,86	-4

EUROOBVEZNICE RH

	VALUTA	DOSPIJEĆE	BID	ASK	BID Yld %	ASK Yld%	Yld Δ 1mjes.
XS0908769887	USD	04/04/2023	99,95	100,37	5,71	3,26	-71
XS0997000251	USD	26/01/2024	100,28	100,72	5,70	5,23	-13
XS1117298916	EUR	11/03/2025	99,49	99,95	3,25	3,02	2
XS1428088626	EUR	20/03/2027	99,39	99,94	3,16	3,01	-11
XS1713462668	EUR	15/06/2028	96,79	97,49	3,36	3,22	-8
XS1843434876	EUR	19/06/2029	86,14	87,00	3,60	3,43	-21
XS1713475306	EUR	27/01/2030	94,69	95,40	3,62	3,50	-23
XS2190201983	EUR	17/06/2031	84,48	85,26	3,69	3,57	-23
XS2309428113	EUR	04/03/2033	78,62	79,48	3,71	3,59	-28
XS2309433899	EUR	04/03/2041	72,05	72,90	3,94	3,86	-15

GERMANY

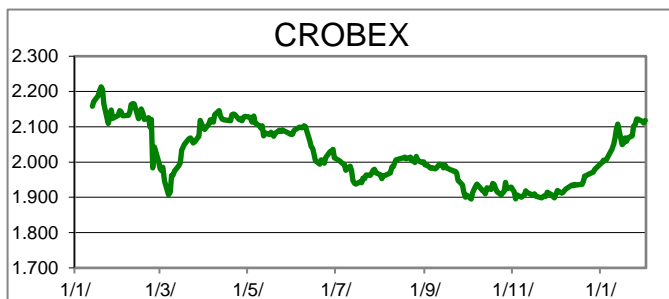
	VALUTA	DOSPIJEĆE	BID	ASK	BID Yld %	ASK Yld%	Yld Δ 1mjes.
1Y BUND	EUR	17/01/2024	97,38	97,43	2,78	2,73	#N/A N/A
3Y BUND	EUR	10/04/2026	92,75	92,81	2,40	2,38	-16
5Y BUND	EUR	13/04/2028	99,47	99,52	2,31	2,30	#N/A N/A
10Y BUND	EUR	15/02/2033	100,20	100,27	2,28	2,27	#N/A N/A

USA

	VALUTA	DOSPIJEĆE	BID	ASK	BID Yld %	ASK Yld%	Yld Δ 1mjes.
1Y UST	USD	25/01/2024	4,46	4,43	4,68	4,65	#N/A N/A
3Y UST	USD	15/01/2026	100,02	100,02	3,87	3,87	-16
5Y UST	USD	31/01/2028	99,66	99,67	3,58	3,57	#N/A N/A
10Y UST	USD	15/11/2032	105,47	105,50	3,46	3,46	#N/A N/A

KOMENTAR ZBIVANJA

Prvi trgovinski dan u veljači na domaćem tržištu kapitala okončan je blagim rastom dioničkih indeksa. Crobex je rastao po stopi od 0,33%, dok je Crobex10 zabilježio plus od 0,15%. Dionicama je u redovnom trgovanju ostvaren promet od 1,5 milijuna eura, dok su tri izdanja tržena iznosima većim od sto tisuća eura. Span je bio najtrgovanije izdanje dana s prometom od 635 tisuća eura uz rast cijene 8,96%. Potom je slijedila Podravka, koja uz promet od 139 tisuća eura bilježi rast cijene 0,21%. Na europskim burzama se trgovalo oprezno uz različite predznake dioničkih indeksa. Iako su objavljeni podaci o usporavanju stope inflacije, te zadržavanju dinamike rasta gospodarske aktivnosti u eurozoni mjereno PMI indeksom bili solidni, u fokusu ulagača ipak je bila kasnija objava o kamatnim stopama američkog FED-a. Uz oprezno trgovanje, te iščekivanje kasnije objave o kamatnim stopama i procjenama budućih mjera monetarne politike američki dionički indeksi su na otvaranju trgovanja oslabili.



OBAVIJESTI SA ZSE













HT d.d. - Informacija o stjecanju vlastitih dionica
 Meritus ulaganja d.d. - Obavijest o novoj web stranici M Plus Grupe
 JELSA d.d. - Poziv na Glavnu skupštinu 15.03.2023.
 INSTITUT IGH, d.d. - IZVJEŠĆE O ISPUNJAVANJU PLANA PREDSTEČAJNE NAGODBE ZA VREMENSKI PERIOD 01.10.2022. – 31.12.2022.

EUR/HRK tečaj konverzije 7,534500












TOP 5 DOBITNICI					
Dionica	Cijena EUR	Promjena	Promet EUR	Cijena HRK	Promet HRK
HHLD	0,31	10,7%	91,00	2,34	685,64
SPAN	45,00	9,0%	635.146,00	339,05	4.785.507,54
DDJH	26,00	8,3%	3.505,00	195,90	26.408,42
LRHC	165,00	7,1%	825,00	1.243,19	6.215,96
JDPL	9,55	3,8%	15.636,00	71,95	117.809,44

TOP 5 GUBITNICI					
Dionica	Cijena EUR	Promjena	Promet EUR	Cijena HRK	Promet HRK
DLKV	2,20	-7,6%	4.933,00	16,58	37.167,69
LPLH	19,00	-5,9%	247,00	143,16	1.861,02
ADRS	59,50	-4,8%	77.806,00	448,30	586.229,31
IGH	13,00	-3,7%	13.685,00	97,95	103.109,63
JDOS	590,00	-3,3%	14.110,00	4.445,36	106.311,80

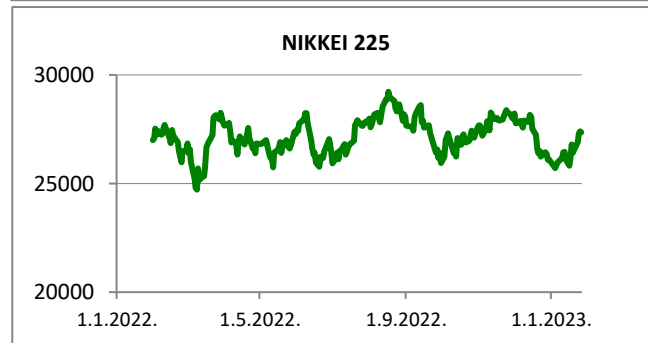
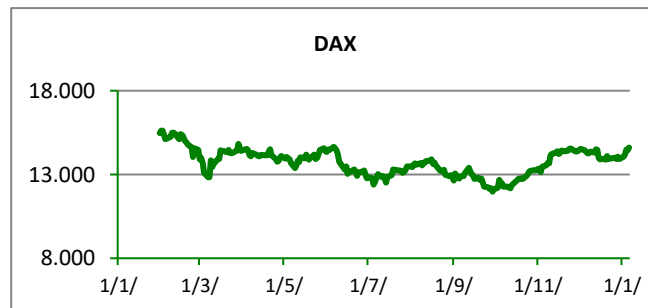
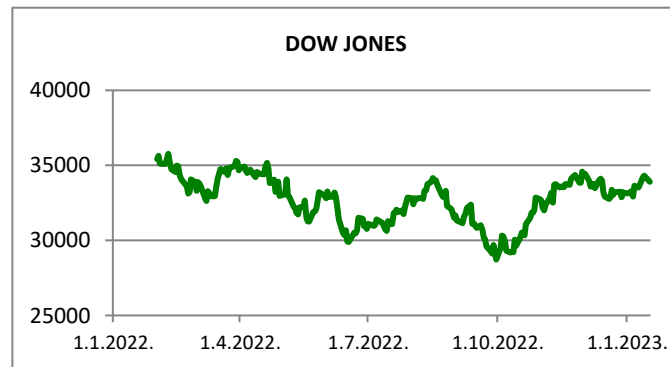
TOP 5 PO PROMETU					
Dionica	Cijena EUR	Promjena	Promet EUR	Cijena HRK	Promet HRK
SPAN	45,00	9,0%	635.146,00	339,05	4.785.507,54
PODR	95,00	0,2%	139.365,00	715,78	1.050.045,59
HT	24,30	0,0%	101.774,00	183,09	766.816,20
ADRS	59,50	-4,8%	77.806,00	448,30	586.229,31
7SLO	20,15	2,2%	71.627,00	151,82	539.673,63

REGIONALNI BURZOVNI INDEKSI				
INDEKS	ZEMLJA	IZNOS	DNEVNI Δ %	2022 Δ %
SBITOP		1153,06	2,16	10,22
MBI 10		5811,28	-0,54	2,81
MONEX		14599,18	0,60	3,24
SASX 10		1049,52	0,00	-0,80
BIRS		836,43	0,00	-0,53
BELEX 15		857,36	-0,35	3,97
SOFIX		615,21	0,05	2,28
BETI		12192,94	0,44	4,54
WIG 20		1889,57	-0,67	5,44
PX		1344,57	1,12	11,89
BUX		45321,50	-0,04	3,49
ATX		3396,00	0,36	8,62

	CIJENA	DNEVNI Δ %	2022 Δ %
OTP BANK	10740,00	-0,79	6,23

SVJETSKI BURZOVNI INDEKSI				
INDEKS	ZEMLJA	IZNOS	DNEVNI Δ %	2022 Δ %
Dow Jones Ind.		34086,04	1,09	2,83
S&P 500		4076,60	1,46	6,18
NASDAQ		11584,55	1,67	10,68
NIKKEI 225		27346,88	0,07	4,80
DAX		15178,57	0,33	9,01
CAC 40		7089,81	0,10	9,52
FTSE 100		7781,40	0,12	4,42
KOSPI 11		2449,80	1,02	9,54
HANG SANG		22072,18	1,05	11,58
AS51		7501,66	0,33	6,58
FTSE MIB		26698,08	0,37	12,62

Fond	Cijena Hrk	Cijena Eur	DNEVNI Δ %
OTP meridijan 20		112,79 €	-0,32%
OTP indeksni	53,90 Hrk	7,15 €	-0,11%
OTP absolute		94,95 €	0,17%
OTP uravnoteženi		13,87 €	0,17%
OTP e-start		99,02 €	0,00%
OTP start	133,18 Hrk	17,68 €	0,00%


TIM PRODAJE PROIZVODA TRŽIŠTA
Boris Bakalić

072 204 620

boris.bakalic@otpbanka.hr

Marko Bukva

072 201 749

marko.bukva@otpbanka.hr

Dino Svaguša

072 201 746

dino.svagusa@otpbanka.hr

Emil Slany

072 206 480

emil.slany@otpbanka.hr

Marko Neveščanin

072 206 458

marko.nevescanin@otpbanka.hr

TIM BROKERSKOG POSLOVANJA
Mišo Kalajžić

072 204 622

miso.kalajzic@otpbanka.hr

Jozo Leko

072 204 655

jozo.leko@otpbanka.hr