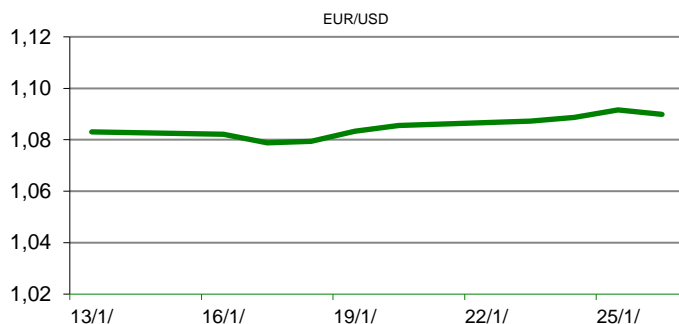


Ova publikacija izdana od OTP banke d.d. informativnog je karaktera, te ne može služiti kao financijski savjet ili preporuka za kupnju bilo koje imovine ili prava. Informacije, mišljenja, prognoze i projekcije dostupne u ovoj publikaciji podložne su promjenama podataka koje objavljuju korišteni izvori, bez obveze OTP banke d.d. da o takvoj promjeni obavijesti primatelja. OTP banka d.d. ne prihvaća odgovornost za štetu nastalu korištenjem sadržaja ove publikacije, te je istu zabranjeno distribuirati i umnožavati u cijelosti ili djelomično bez prethodne suglasnosti izdavatelja.

DNEVNO FINANCIJSKO IZVJEŠĆE

ZBIVANJA NA DOMAĆEM TRŽIŠTU

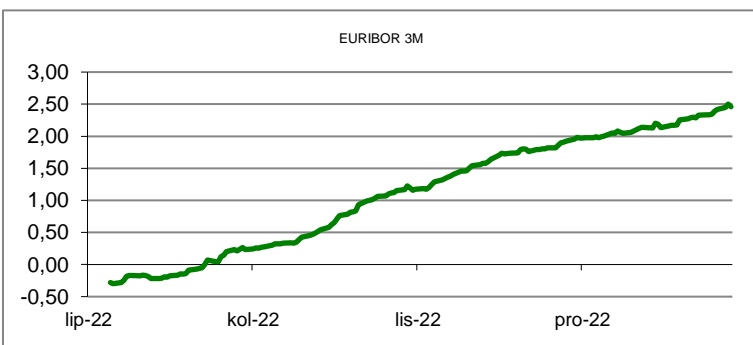
Jadranski naftovod (Janaf) je u četvrtak izvijestio da je s Inom sklopio ugovor o transportu nafte do kraja ove godine, kao i višegodišnji ugovor za skladištenje sirove nafte. Državni inspektorat (DIRH) obavio je od 5. do 25. siječnja ukupno 1.458 nadzora, pri čemu je u 24,5 posto njih, izuzevši nadzore u kojima se činjenice još uvijek utvrđuju, utvrđeno neopravdano povećanje cijena nakon 31. prosinca 2022., izvijestili su u četvrtak iz DIRH-a.



MEĐUVALUTNI ODNOSI		26/01/2023 13:56	
EUR/AUD	1,0898	USD/CHF	0,9186
GBP/USD	1,2399	EUR/CAD	1,4567

KAMATNJACI			
	Euribor	Libor(USD)	Libor(CHF)
PREKONOČNI			
1MJ	2,0640	4,5160	-0,7754
3MJ	2,4580	4,8219	-0,7530
6MJ	2,9280	5,1086	-0,7028
12MJ	3,3630	5,3440	-0,5532

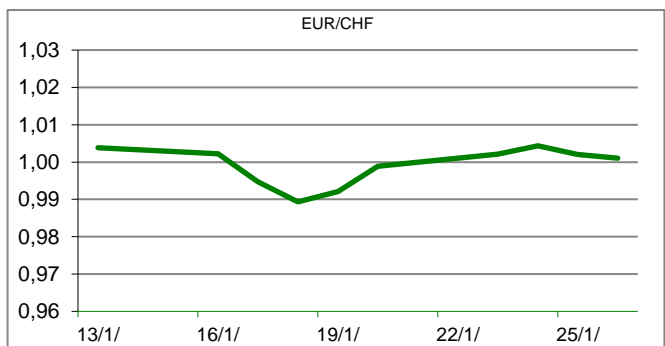
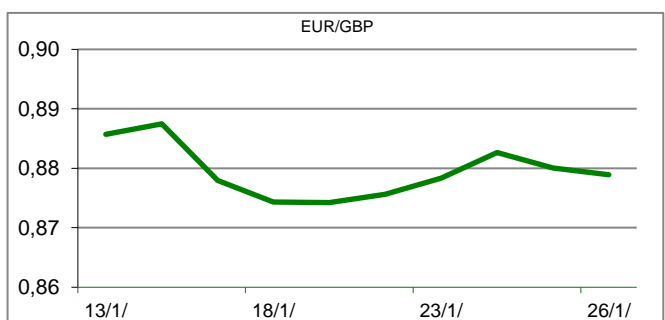
KAMATNI SWAP				
Ročnost	EUR (6M)	EUR (3M)	USD (3M)	CHF (6M)
1Y	3,2795	3,2089	5,0250	#N/A N/A
2Y	3,1977	3,1235	4,4266	#N/A N/A
3Y	3,0187	2,9404	3,9789	#N/A N/A
5Y	2,8305	2,7613	3,6141	#N/A N/A
10Y	2,7817	2,7595	3,4327	#N/A N/A

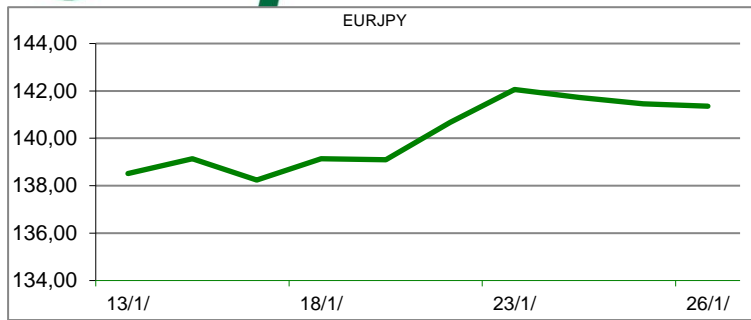


TRŽIŠNI TEČAJEVI	26/01/2023 13:56	
	Kupovni	Prodajni
EURUSD	1,0850	1,0950
EURGBP	0,8789	0,8790
EURCHF	1,0010	1,0011
EURJPY	141,3500	141,3700

MEĐUNARODNO TRŽIŠTE

Na valutnim je tržištima vrijednost dolara prema košarici valuta znatno pala. Dolarov indeks, koji pokazuje vrijednost američke u odnosu na ostalih šest najvažnijih svjetskih valuta, kreće se oko 101,53 boda, dok je dan prije iznosio 101,92 boda. Pritom je tečaj dolara prema japanskoj valuti skliznuo s 130,50 na 129,20 jena. Američka je valuta oslabila i u odnosu na europsku, pa je cijena eura dosegla 1,0920 dolara, dok je dan prije iznosila 1,0890 dolara. Cijene su nafte, pak, blago porasle, nakon pada. Cijena barela na londonskom tržištu ojačala je 0,14 posto, na 86,25 dolara, dok je na američkom tržištu barel poskupio 0,42 posto, na 80,50 dolara. Na tržištima vlada oprez jer nakon snažnog rasta tržišta od početka godine ulagači više nisu skloni riziku. Oprez ulagača posljedica je ne baš impresivnih poslovnih rezultata američkih kompanija, koje su pod pritiskom zbog visoke inflacije i usporavanja rasta gospodarstva. Izvješća je dosad objavilo 95 kompanija iz sastava S&P 500 indeksa, od čega ih je 67 posto zabilježilo veću dobit nego što se očekivalo.





REZULTATI AUKCije TREZORSKIH ZAPISA MIN. FIN.			
Broj dana	Volumen (u mil.)	K. s.	Cijena
u mil. eura			
91	15,0	2,00%	99,504
182	23,0	2,20%	98,915
364	109,9	2,50%	97,568
Rezultati aukcije na dan:		17. siječanj 2023	

DOMAĆE OBVEZNICE RH	VALUTA	DOSPIJEĆE	BID	ASK	BID Yld %	ASK Yld%	Yld Δ 1mjes.
HRRHMFO23BA4	EUR	27/11/2023	99,12	99,91	2,84	1,87	45
HRRHMFO257A4	EUR	09/07/2025	103,07	103,70	3,18	2,92	0
HRRHMFO26CA5	EUR	14/12/2026	103,66	104,62	3,23	2,98	9
HRRHMFO282A2	EUR	07/02/2028	97,64	98,58	3,39	3,18	4
HRRHMFO297A0	EUR	09/07/2029	92,65	93,43	3,67	3,52	14
HRRHMFO327A5	EUR	07/07/2032	95,46	96,66	3,83	3,67	-21
HRRHMFO34BA1	EUR	27/11/2034	72,54	73,78	3,92	3,77	-12
HRRHMFO247E7	EUR	10/07/2024	103,81	104,52	3,04	2,54	38
HRRHMFO275E8	EUR	05/05/2027	89,92	90,92	3,31	3,04	9
HRRHMFO403E6	EUR	03/03/2040	66,21	67,20	4,00	3,90	#N/A N/A

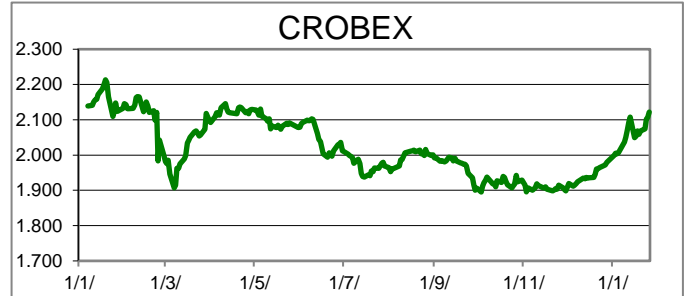
EUROOBVEZNICE RH	VALUTA	DOSPIJEĆE	BID	ASK	BID Yld %	ASK Yld%	Yld Δ 1mjes.
XS0908769887	USD	04/04/2023	99,90	100,31	5,94	3,68	13
XS0997000251	USD	26/01/2024	100,32	100,79	5,67	5,17	18
XS1117298916	EUR	11/03/2025	99,64	100,07	3,18	2,96	-3
XS1428088626	EUR	20/03/2027	99,50	100,07	3,13	2,98	-8
XS1713462668	EUR	15/06/2028	96,92	97,63	3,33	3,19	-6
XS1843434876	EUR	19/06/2029	86,14	86,98	3,59	3,43	-16
XS1713475306	EUR	27/01/2030	94,94	95,65	3,58	3,46	-27
XS2190201983	EUR	17/06/2031	84,74	85,44	3,64	3,54	-20
XS2309428113	EUR	04/03/2033	78,70	79,60	3,69	3,57	-22
XS2309433899	EUR	04/03/2041	72,35	73,27	3,91	3,82	-9

GERMANY	VALUTA	DOSPIJEĆE	BID	ASK	BID Yld %	ASK Yld%	Yld Δ 1mjes.
1Y BUND	EUR	17/01/2024	97,46	97,50	2,66	2,62	#N/A N/A
3Y BUND	EUR	10/04/2026	93,08	93,14	2,27	2,25	-17
5Y BUND	EUR	13/04/2028	100,05	100,12	2,19	2,17	#N/A N/A
10Y BUND	EUR	15/02/2033	101,12	101,21	2,17	2,16	#N/A N/A

USA	VALUTA	DOSPIJEĆE	BID	ASK	BID Yld %	ASK Yld%	Yld Δ 1mjes.
1Y UST	USD	25/01/2024	4,47	4,41	4,69	4,62	#N/A N/A
3Y UST	USD	15/01/2026	100,05	100,05	3,86	3,85	-17
5Y UST	USD	31/01/2028	99,70	99,72	3,57	3,56	#N/A N/A
10Y UST	USD	15/11/2032	105,33	105,34	3,48	3,48	#N/A N/A

KOMENTAR ZBIVANJA

Dionički indeksi na Zagrebačkoj burzi današnje trgovanje zaključili su novim rastom vrijednosti. Peti dan u nizu Crobex je ojačao, danas po stopi od 0,73%, dok je Crobex10 zabilježio rast od 0,78%. Dionicama je u redovnom trgovanju ostvaren promet od 1,36 milijuna eura., uz pet izdanja s prometima iznad sto tisuća eura. Podravka je bila najtrgovanije izdanje dana s prometom od 219 tisuća eura uz cjenovni plus 1,49%. Potom je slijedio Span s trženih 192 tisuće eura uz rast cijene 3,08%. Na europskim burzama prevladavao je uglavnom pozitivan sentiment. Nadanje ulagača kako će centralne banke usporiti ritam dizanja kamatnih stopa bila je razlogom blagog rasta europskih dioničkih indeksa. U Americi su objavljeni podaci o većem od očekivanja rastu BDP-a u prethodnom kvartalu, kao i podaci o nižem od očekivanja broju tražitelja pomoći za nezaposlene na tjednoj razini. Također su objavljeni podaci o solidnom rastu narudžbi trajnih dobara dodatno podigli raspoloženje ulagača što je dovelo do rasta dioničkih indeksa na otvaranju trgovanja na američkim burzama.



OBAVIJESTI SA ZSE

- CIAK Grupa d.d. - Prijava transakcija rukovoditelja
 Zagrebačka banka d.d. - Obavijest o namjeri stjecanja vlastitih dionica
 JANAF, d.d. - Obavijest o sklopljenim Ugovorima za skladištenje i transport s društvom INA d.d.
 ČATEKS d.d. - Informacija o stjecanju vlastitih dionica

EUR/HRK tečaj konverzije 7,534500

TOP 5 DOBITNICI













Dionica	Cijena EUR	Promjena	Promet EUR	Cijena HRK	Promet HRK
DDJH	24,00	9,1%	1.185,00	180,83	8.928,38
IGH	14,50	9,0%	3.728,00	109,25	28.088,62
LRHC	160,00	3,9%	3.741,00	1.205,52	28.186,56
SPAN	40,20	3,1%	192.107,00	302,89	1.447.430,19
KTJV	6,45	2,4%	17.912,00	48,60	134.957,96

TOP 5 GUBITNICI












Dionica	Cijena EUR	Promjena	Promet EUR	Cijena HRK	Promet HRK
SUKC	21,20	-7,8%	4.517,00	159,73	34.033,34
SLPF	2,90	-3,3%	290,00	21,85	2.185,01
ATPL	48,10	-2,8%	138.665,00	362,41	1.044.771,44
CKML	10,30	-1,0%	773,00	77,61	5.824,17
VLEN	2,38	-0,8%	3.243,00	17,93	24.434,38

TOP 5 PO PROMETU

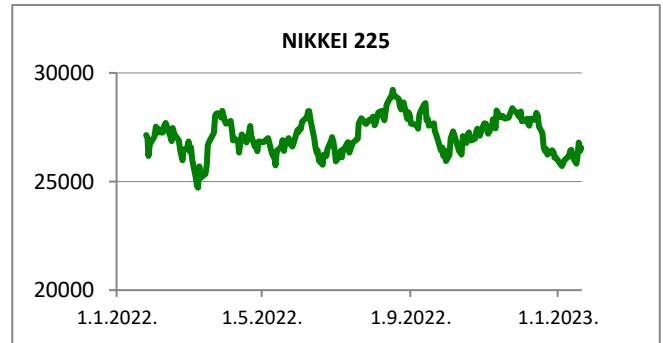
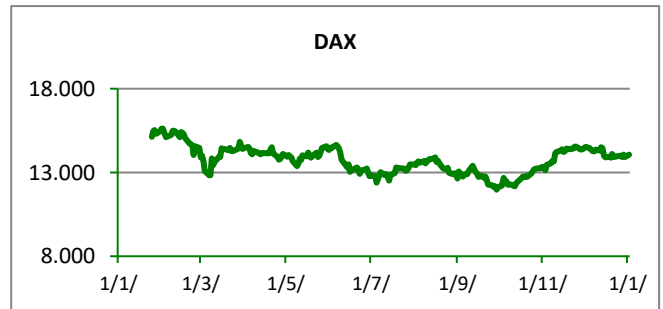
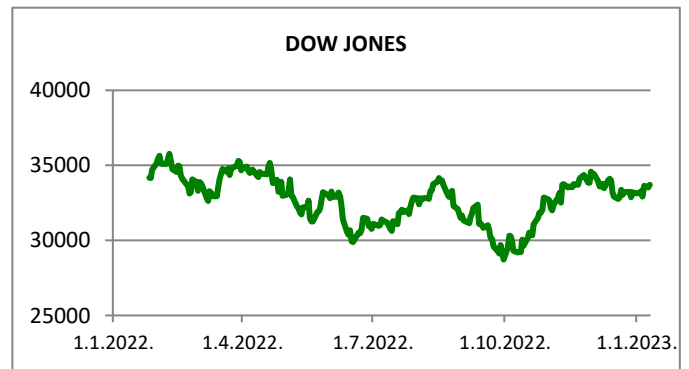
Dionica	Cijena EUR	Promjena	Promet EUR	Cijena HRK	Promet HRK
PODR	95,40	1,5%	218.745,00	718,79	1.648.134,20
SPAN	40,20	3,1%	192.107,00	302,89	1.447.430,19
ZABA	9,54	1,3%	191.376,00	71,88	1.441.922,47
ERNT	244,00	2,1%	151.732,00	1.838,42	1.143.224,75
ATPL	48,10	-2,8%	138.665,00	362,41	1.044.771,44

REGIONALNI BURZOVNI INDEKSI				
INDEKS	ZEMLJA	IZNOS	DNEVNI Δ %	2022 Δ %
SBITOP		1114,63	0,61	6,55
MBI 10		5799,71	0,30	2,61
MONEX		14384,77	-0,06	1,72
SASX 10		1046,78	-0,81	-1,06
BIRS		834,43	-0,02	-0,77
BELEX 15		845,94	-0,70	2,59
SOFIX		613,65	-0,13	2,02
BETI		12220,72	0,31	4,78
WIG 20		1912,20	1,38	6,71
PX		1314,49	0,88	9,38
BUX		46911,08	1,43	7,12
ATX		3330,13	-0,03	6,52

	CIJENA	DNEVNI Δ %	2022 Δ %
OTP BANK	11435,00	1,64	13,11

SVJETSKI BURZOVNI INDEKSI				
INDEKS	ZEMLJA	IZNOS	DNEVNI Δ %	2022 Δ %
Dow Jones Ind.		33743,84	0,03	1,80
S&P 500		4016,22	-0,02	4,60
NASDAQ		11313,36	-0,18	8,09
NIKKEI 225		27362,75	-0,12	4,86
DAX		15085,60	0,03	8,35
CAC 40		7089,77	0,65	9,52
FTSE 100		7759,40	0,19	4,13
KOSPI 11		2468,65	1,65	10,38
HANG SANG		22566,78	2,37	14,08
AS51		7468,30	-0,30	6,10
FTSE MIB		26090,78	0,83	10,06

Fond	Cijena Hrk	Cijena Eur	DNEVNI Δ %
OTP meridijan 20		112,26 €	0,02%
OTP indeksni	53,81 Hrk	7,14 €	0,14%
OTP absolute		94,96 €	0,00%
OTP uravnoteženi		13,83 €	0,00%
OTP e-start		98,99 €	0,00%
OTP start	133,17 Hrk	17,68 €	0,00%


TIM PRODAJE PROIZVODA TRŽIŠTA
Boris Bakalić

072 204 620

boris.bakalic@otpbanka.hr
Marko Bukva

072 201 749

marko.bukva@otpbanka.hr
Dino Svaguša

072 201 746

dino.svagusa@otpbanka.hr
Emil Slany

072 206 480

emil.slany@otpbanka.hr
Marko Neveščanin

072 206 458

marko.nevescanin@otpbanka.hr
TIM BROKERSKOG POSLOVANJA
Mišo Kalajžić

072 204 622

miso.kalajzic@otpbanka.hr
Jozo Leko

072 204 655

jozo.leko@otpbanka.hr