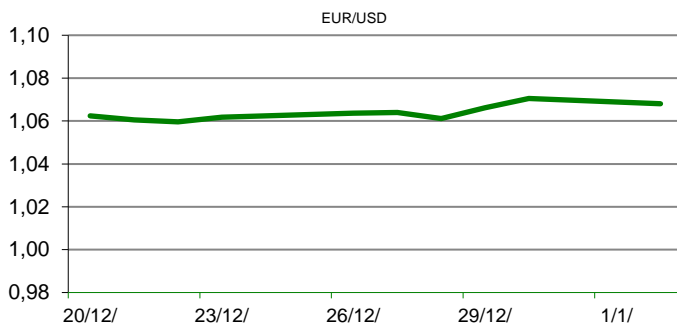


Ova publikacija izdana od OTP banke d.d. informativnog je karaktera, te ne može služiti kao financijski savjet ili preporuka za kupnju bilo koje imovine ili prava. Informacije, mišljenja, prognoze i projekcije dostupne u ovoj publikaciji podložne su promjenama podataka koje objavljuju korišteni izvori, bez obveze OTP banke d.d. da o takvoj promjeni obavijesti primatelja. OTP banka d.d. ne prihvaća odgovornost za štetu nastalu korištenjem sadržaja ove publikacije, te je istu zabranjeno distribuirati i umnožavati u cijelosti ili djelomično bez prethodne suglasnosti izdatelja.

DNEVNO FINANCIJSKO IZVJEŠĆE

ZBIVANJA NA DOMAĆEM TRŽIŠTU

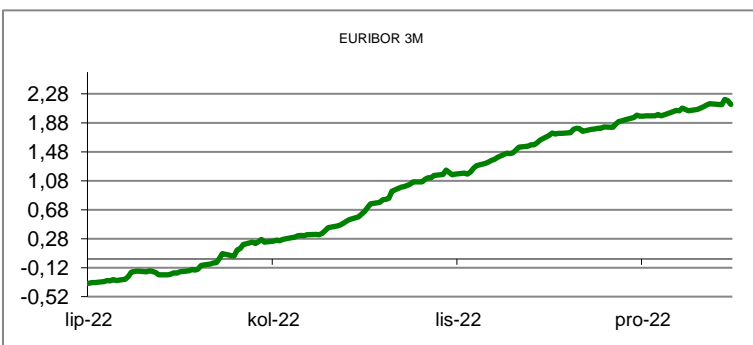
U Hrvatskoj je u studenome potrošnja u maloprodaji realno porasla za 1 posto na godišnjoj razini, što je najviša stopa rasta u posljednja četiri mjeseca. Državni zavod za statistiku (DZS) objavio je u petak izvješće o prometu u trgovini na malo, a prema kalendarski prilagođenim podacima, potrošnja je u studenome porasla 0,6 posto u odnosu na prethodni mjesec, dok je u odnosu na studeni prošle godine ojačala 1 posto.



MEĐUVALUTNI ODNOSI		02/01/2023 15:04	
EUR/AUD	1,0680	USD/CHF	0,9246
GBP/USD	1,2052	EUR/CAD	1,4500

KAMATNJACI			
	Euribor	Libor(USD)	Libor(CHF)
PREKONOČNI			
1MJ	1,8840	4,3916	-0,7754
3MJ	2,1320	4,7673	-0,7530
6MJ	2,6930	5,1389	-0,7028
12MJ	3,2910	5,4821	-0,5532

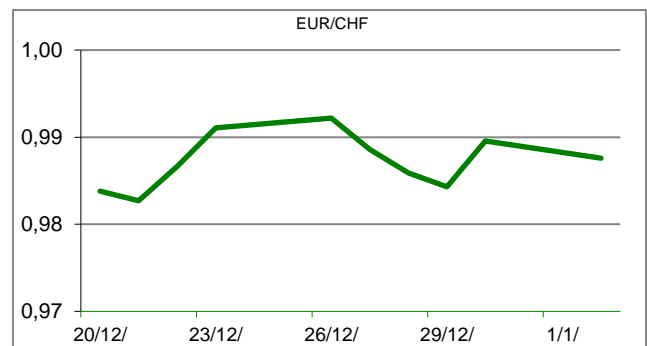
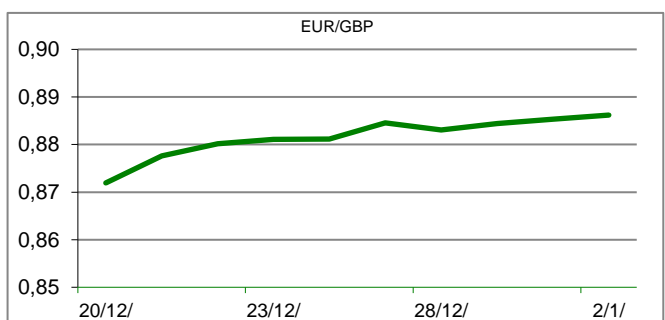
KAMATNI SWAP				
Ročnost	EUR (6M)	EUR (3M)	USD (3M)	CHF (6M)
1Y	3,2737	3,1912	5,1190	#N/A N/A
2Y	3,3348	3,2639	4,4460	#N/A N/A
3Y	3,2240	3,1549	4,0690	#N/A N/A
5Y	3,0997	3,0349	4,0073	#N/A N/A
10Y	3,0574	3,0336	3,8188	#N/A N/A

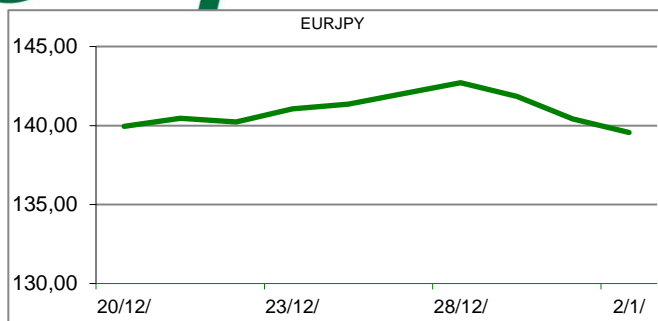


TRŽIŠNI TEČAJEVI		02/01/2023 15:04	
	Kupovni	Prodajni	
EURUSD	1,0695	1,0665	
EURGBP	0,8865	0,8863	
EURCHF	0,9876	0,9877	
EURJPY	139,6300	139,5800	

MEĐUNARODNO TRŽIŠTE

Na svjetskim je tržištima vrijednost dolara prema košarici valuta u 2022. godini porasla oko 8 posto jer je američka središnja banka prednjačila po agresivnosti u povećanju kamatnih stopa kako bi suzbila visoku inflaciju. Dolarov indeks, koji pokazuje kretanje vrijednosti američke prema ostalih šest najvažnijih svjetskih valuta, ojačao je 2022. godine oko 8 posto, na 103,50 bodova, što je njegov najveći rast od 2015. godine. Pritom je dolar prema europskoj valuti ojačao oko 6 posto, pa je cijena eura skliznula na 1,0705 dolara. Godinu dana prije euro je prema dolaru pao 7 posto. Cijene nafte zadržale su se u petak na međunarodnim tržištima blizu razine od 83 dolara, zaključujući godinu u puno skromnijem plusu nego u 2021. zbog strahovanja od globalne recesije i slabljenja potražnje u Kini. Na londonskom je tržištu cijena barela nakon podneva bila niža za 35 centi nego na jučerašnjem u odnosu zatvaranju trgovine i iznosila je 83,11 dolara. Na američkom tržištu barelom se trgovalo po gotovo nepromijenjenoj cijeni, od 78,50 dolara.





REZULTATI AUKCije TREZORSKIH ZAPISA MIN. FIN.			
Broj dana	Volumen (u mil.)	K. s.	Cijena
u mil. kuna			
91	0,0	0,00%	0,000
182	230,0	0,10%	99,952
364	546,0	0,20%	99,801
u mil. eura			
91	0,0	0,00%	0,000
364	0,0	0,00%	0,000
Rezultati aukcije na dan:		18. listopada 2022	

DOMAĆE OBVEZNICE RH	VALUTA	DOSPIJEĆE	BID	ASK	BID Yld %	ASK Yld%	Yld Δ 1mjes.
HRRHMFO23BA4	EUR	27/11/2023	98,98	100,24	2,91	1,48	27
HRRHMFO257A4	EUR	09/07/2025	102,75	103,39	3,35	3,09	53
HRRHMFO26CA5	EUR	14/12/2026	103,33	104,18	3,34	3,12	46
HRRHMFO282A2	EUR	07/02/2028	97,11	98,06	3,50	3,29	32
HRRHMFO297A0	EUR	09/07/2029	92,83	93,78	3,62	3,45	12
HRRHMFO327A5	EUR	07/07/2032	94,56	95,77	3,94	3,78	-1
HRRHMFO34BA1	EUR	27/11/2034	71,15	72,66	4,09	3,89	#N/A N/A
HRRHMFO247E7	EUR	10/07/2024	104,30	105,07	2,83	2,33	47
HRRHMFO275E8	EUR	05/05/2027	89,56	90,74	3,36	3,05	30
HRRHMFO403E6	EUR	03/03/2040	65,30	66,88	4,08	3,92	#N/A N/A

EUROOBVEZNICE RH	VALUTA	DOSPIJEĆE	BID	ASK	BID Yld %	ASK Yld%	Yld Δ 1mjes.
XS0908769887	USD	04/04/2023	99,87	100,30	5,96	4,24	-35
XS0997000251	USD	26/01/2024	100,12	100,70	5,88	5,31	52
XS1117298916	EUR	11/03/2025	99,48	100,00	3,25	3,00	43
XS1428088626	EUR	20/03/2027	98,93	99,55	3,27	3,11	34
XS1713462668	EUR	15/06/2028	96,36	97,05	3,44	3,30	36
XS1843434876	EUR	19/06/2029	84,79	85,73	3,83	3,64	37
XS1713475306	EUR	27/01/2030	93,23	93,99	3,86	3,73	35
XS2190201983	EUR	17/06/2031	82,99	83,97	3,90	3,75	33
XS2309428113	EUR	04/03/2033	76,47	77,60	3,99	3,83	34
XS2309433899	EUR	04/03/2041	70,51	71,84	4,08	3,95	24

GERMANY	VALUTA	DOSPIJEĆE	BID	ASK	BID Yld %	ASK Yld%	Yld Δ 1mjes.
1Y BUND	EUR	22/11/2023	97,71	97,78	2,62	2,54	46
3Y BUND	EUR	10/10/2025	93,45	93,52	2,48	2,45	55
5Y BUND	EUR	15/10/2027	94,86	94,93	2,45	2,43	58
10Y BUND	EUR	15/08/2032	93,79	93,86	2,43	2,42	58

USA	VALUTA	DOSPIJEĆE	BID	ASK	BID Yld %	ASK Yld%	Yld Δ 1mjes.
1Y UST	USD	28/12/2023	4,51	4,47	4,73	4,69	46
3Y UST	USD	15/12/2025	99,38	99,38	4,23	4,22	55
5Y UST	USD	31/12/2027	99,41	99,42	4,01	4,00	58
10Y UST	USD	15/11/2032	102,00	102,03	3,88	3,87	58

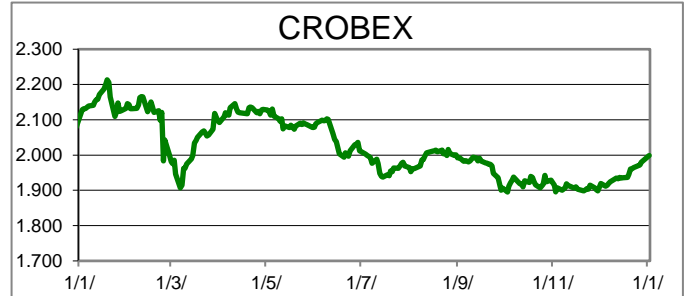
BURZOVNI PREGLED

Vrijednost Crobexa: 1.998,77 | Postotna promjena: 0,95% | Redovni dionički promet: 173.295,00 EUR 1.305.691,18 HRK

CROBEXprime 1.150,99 | CROBEXprime % 0,12% | CROBEX10 1.163,66 | CROBEX10 % 0,65%

KOMENTAR ZBIVANJA

Prvi trgovinski dan u 2023. godini, zaključen je snažnim rastom dioničkih indeksa. Crobex je ojačao 0,95%, dok je Crobex10 rastao za 0,65%. Uz skromnu trgovinsku aktivnost dionicama je ostvaren promet od 173 tisuće eura. ETF 7SLO bio je najtrgovanije izdanje dana s prometom od 62,5 tisuće eura uz cjenovni minus 0,97%. Potom je slijedio ETF 7CRO s trženih 19,6 tisuća eura uz rast cijene 0,2%. Na europskim burzama prevladavao je pozitivan sentiment uz rast dioničkih indeksa. Objava podatka o jačanju PMI indeksa proizvodne aktivnosti eurozone, iako još uvijek u zoni kontrakcije, bila je bolja od očekivanja analitičara. To je potaklo optimizam da usporavanje gospodarstva eurozone neće biti značajno, te su dionički indeksi rasli. Trguje se oprezno budući burze u nekoliko važnijih tržišta, uključujući američko, danas nisu otvorene za trgovanje.



OBAVIJESTI SA ZSE

ERICSSON NIKOLA TESLA d.d. - Ericsson Nikola Tesla ugovorio poslove vrijedne 2,4 milijuna eura
VIRO TVORNICA ŠEĆERA d.d. - Obavijest -20230102
JADROAGENT d. d. - Predujem dividende
Saponia d.d. - U SAPONIJI KRENUO U PRIMJENU NOVI INFORMACIJSKI POSLOVNI SUSTAV

EUR/HRK tečaj konverzije 7,534500

TOP 5 DOBITNICI













Dionica	Cijena EUR	Promjena	Promet EUR	Cijena HRK	Promet HRK
ZB	4,00	9,3%	80,00	30,14	602,76
GRNL	8,60	8,2%	86,00	64,80	647,97
SLRS	100,00	7,5%	10.000,00	753,45	75.345,00
KTJV	6,95	6,9%	70,00	52,36	527,42
ERNT	239,00	5,8%	699,00	1.800,75	5.266,62

TOP 5 GUBITNICI












Dionica	Cijena EUR	Promjena	Promet EUR	Cijena HRK	Promet HRK
RVP	3,98	-1,7%	6.874,00	29,99	51.792,15
7SLO	18,35	-1,0%	62.515,00	138,26	471.019,27
VIRO	10,90	-0,9%	1.154,00	82,13	8.694,81
AUHR	113,00	-0,9%	1.695,00	851,40	12.770,98
ADPL	10,50	-0,5%	3.587,00	79,11	27.026,25

TOP 5 PO PROMETU

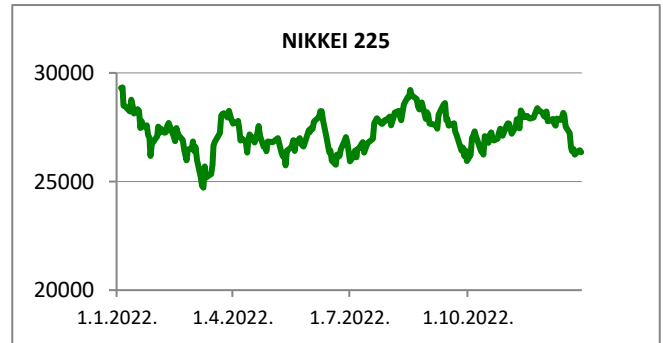
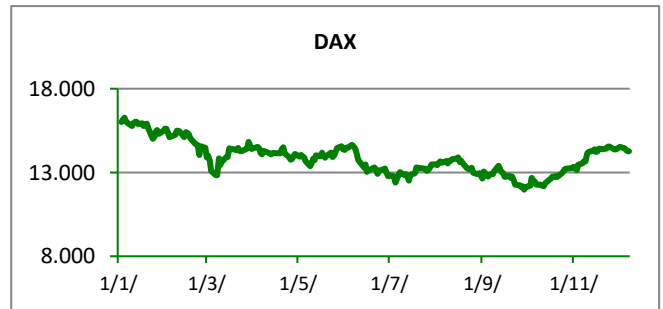
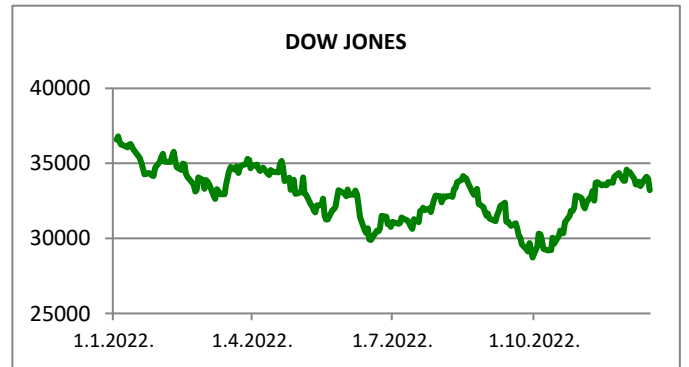
Dionica	Cijena EUR	Promjena	Promet EUR	Cijena HRK	Promet HRK
7SLO	18,35	-1,0%	62.515,00	138,26	471.019,27
7CRO	15,16	0,2%	19.564,00	114,22	147.404,96
ADRS2	48,30	0,0%	18.700,00	363,92	140.895,15
HT	23,50	-0,4%	13.497,00	177,06	101.693,15
PODR	85,00	1,0%	10.625,00	640,43	80.054,06

REGIONALNI BURZOVNI INDEKSI				
INDEKS	ZEMLJA	IZNOS	DNEVNI Δ %	2022 Δ %
SBITOP		1046,13	-0,41	0,00
MBI 10		5652,33	0,41	0,00
MONEX		14141,35	0,10	0,00
SASX 10		1057,98	0,83	0,00
BIRS		840,88	0,25	0,00
BELEX 15		824,61	1,64	0,00
SOFIX		601,49	-0,23	0,00
BETI		11663,53	0,40	0,00
WIG 20		1790,23	-0,10	-0,10
PX		1208,87	0,59	0,59
BUX		43608,94	-0,42	-0,42
ATX		3151,37	0,80	0,80

	CIJENA	DNEVNI Δ %	2022 Δ %
OTP BANK	10135,00	0,25	0,25

SVJETSKI BURZOVNI INDEKSI				
INDEKS	ZEMLJA	IZNOS	DNEVNI Δ %	2022 Δ %
Dow Jones Ind.		33147,25	-0,22	0,00
S&P 500		3839,50	-0,25	0,00
NASDAQ		10466,48	-0,11	0,00
NIKKEI 225		26094,50	0,00	0,00
DAX		14044,26	0,87	0,87
CAC 40		6568,87	1,47	1,47
FTSE 100		7451,74	-0,81	0,00
KOSPI 11		2225,67	-0,48	-0,48
HANG SANG		19781,41	0,20	0,00
AS51		7038,69	0,27	0,00
FTSE MIB		24078,53	1,57	1,57

Fond	Cijena Eur	Cijena	DNEVNI Δ %
OTP meridijan 20		107,86 €	-0,04%
OTP indeksni	6,71 Eur	50,54 kn	-0,17%
OTP absolute		94,19 €	-0,21%
OTP uravnoteženi		13,56 €	-0,21%
OTP e-start		99,00 €	-0,01%
OTP start	17,68 Eur	133,18 kn	0,00%


TIM PRODAJE PROIZVODA TRŽIŠTA
Boris Bakalić

072 204 620

boris.bakalic@otpbanka.hr

Marko Bukva

072 201 749

marko.bukva@otpbanka.hr

Dino Svaguša

072 201 746

dino.svagusa@otpbanka.hr

Emil Slany

072 206 480

emil.slany@otpbanka.hr

Marko Neveščanin

072 206 458

marko.nevescanin@otpbanka.hr

TIM BROKERSKOG POSLOVANJA
Mišo Kalajžić

072 204 622

miso.kalajzic@otpbanka.hr

Jozo Leko

072 204 655

jozo.leko@otpbanka.hr