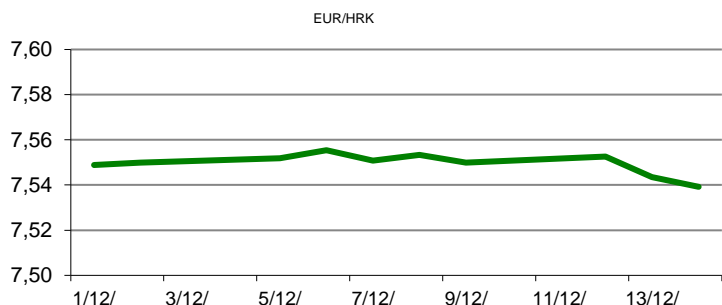


Ova publikacija izdana od OTP banke d.d. informativnog je karaktera, te ne može služiti kao financijski savjet ili preporuka za kupnju bilo koje imovine ili prava. Informacije, mišljenja, prognoze i projekcije dostupne u ovoj publikaciji podložne su promjenama podataka koje objavljuju korišteni izvori, bez obveze OTP banke d.d. da o takvoj promjeni obavijesti primatelja. OTP banka d.d. ne prihvaća odgovornost za štetu nastalu korištenjem sadržaja ove publikacije, te je istu zabranjeno distribuirati i umnožavati u cijelosti ili djelomično bez prethodne suglasnosti izdavatelja.

# DNEVNO FINANCIJSKO IZVJEŠĆE

## ZBIVANJA NA DOMAĆEM TRŽIŠTU

U Hrvatskoj je u listopadu izdano 985 građevinskih dozvola, što je 4,5 posto manje nego u listopadu prošle godine, objavio je Državni zavod za statistiku (DZS). Prema vrstama građevina, 88,6 posto ili 872 dozvole u listopadu izdane su za zgrade, a 11,4 posto ili 113 za ostale građevine, kao što su ceste, pruge, cjevovode, mostove, sportske terene itd. Današnje EURHRK trgovanje proteklo je u rasponu od 7.53/7.55



| MEĐUVALUTNI ODNOSI |        |         |        |
|--------------------|--------|---------|--------|
| 14/12/2022 14:16   |        |         |        |
| EUR/USD            | 1,0650 | USD/CHF | 0,9264 |
| GBP/USD            | 1,2365 | EUR/CHF | 0,9867 |

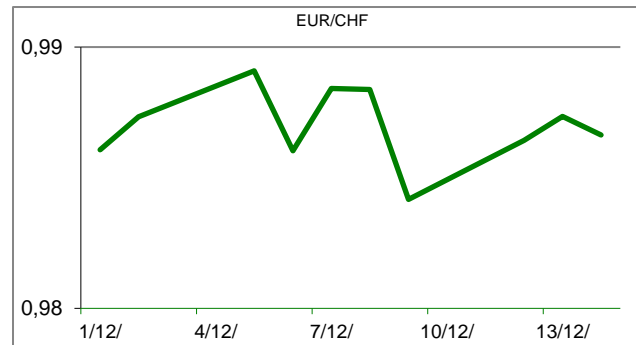
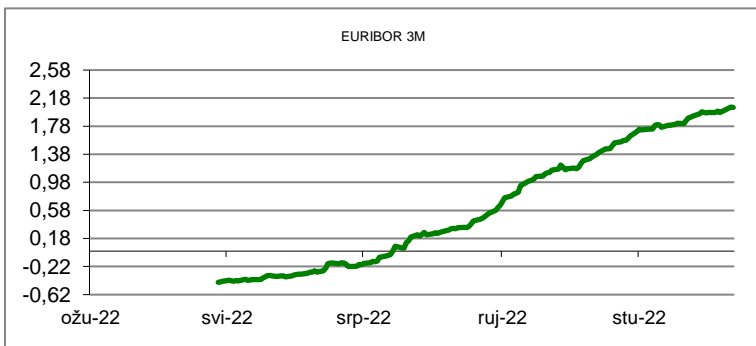
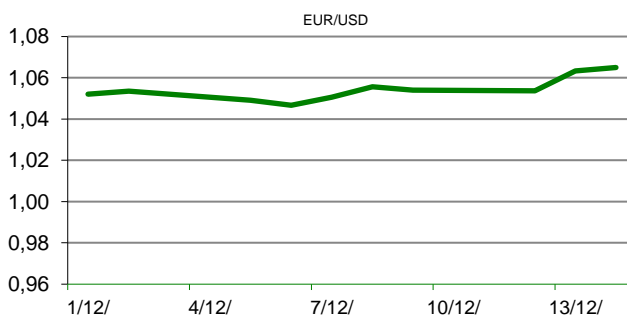
| KAMATNJACI |         |            |            |
|------------|---------|------------|------------|
|            | Euribor | Libor(USD) | Libor(CHF) |
| PREKONOČNI |         |            |            |
| 1MJ        | 1,6860  | 4,2921     | -0,7754    |
| 3MJ        | 2,0460  | 4,7527     | -0,7530    |
| 6MJ        | 2,4790  | 5,1610     | -0,7028    |
| 12MJ       | 2,8730  | 5,5256     | -0,5532    |

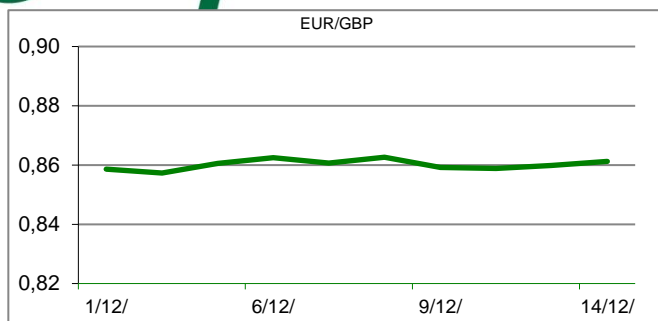
| KAMATNI SWAP |          |          |          |          |
|--------------|----------|----------|----------|----------|
| Ročnost      | EUR (6M) | EUR (3M) | USD (3M) | CHF (6M) |
| 1Y           | 2,8318   | 2,7620   | 4,9905   | #N/A N/A |
| 2Y           | 2,8524   | 2,7931   | 4,4715   | #N/A N/A |
| 3Y           | 2,7718   | 2,6978   | 4,0421   | #N/A N/A |
| 5Y           | 2,6579   | 2,6063   | 3,6684   | #N/A N/A |
| 10Y          | 2,6290   | 2,6191   | 3,4666   | #N/A N/A |

| TRŽIŠNI TEČAJEVI |         |          |
|------------------|---------|----------|
|                  | Kupovni | Prodajni |
| EUR/HRK          | 7,5300  | 7,5500   |
| USD/HRK          | 7,0698  | 7,0892   |
| CHF/HRK          | 7,6316  | 7,6525   |
| JPY/HRK          | 0,0524  | 0,0526   |

## MEĐUNARODNO TRŽIŠTE

Potrošačke cijene u SAD-u u studenome su bile 7,1 posto više u odnosu na isti mjesec prošle godine, čime je godišnja stopa inflacije usporila nakon što je u listopadu dosegla 7,7 posto, pokazalo je u utorku izvješće američkog ministarstva rada. To je najslabiji rast inflacije u najvećem svjetskom gospodarstvu još od prosinca 2021. godine, a djelomično je rezultat visoke prošlogodišnje baze. Godišnja stopa inflacije svoj vrhunac je imala u lipnju, kada je iznosila 9,1 posto, što je bio njezin najveći skok od studenoga 1981. godine. Na mjesečnoj razini, indeks potrošačkih cijena u studenome je porastao 0,1 posto, nakon rasta od 0,4 posto u listopadu, pokazuje izvješće ministarstva rada, odražavajući između ostalog utjecaj pada cijena benzina i rabljenih automobila. Takozvana temeljna stopa inflacije u studenome je na godišnjoj razini usporila na šest posto, sa 6,3 posto u listopadu, objavilo je ministarstvo. Izvješće je objavljeno netom pred početak dvodnevne sjednice američke središnje banke Fed, posljednje u ovoj godini, na kojoj se očekuje da će Fed ključne kamatne stope podići za daljnjih 0,50 postotnih bodova i time usporiti oštar tempo podizanja ključnih kamatnih stopa nakon četiri uzastopna povećanja za po 0,75 postotnih bodova.





| REZULTATI AUKCije TREZORSKIH ZAPISA MIN. FIN. |                  |                    |        |
|---|------------------|--------------------|--------|
| Broj dana                                     | Volumen (u mil.) | K. s.              | Cijena |
| u mil. kuna                                   |                  |                    |        |
| 91  | 0,0              | 0,00%              | 0,000  |
| 182   | 230,0            | 0,10%              | 99,952 |
| 364   | 546,0            | 0,20%              | 99,801 |
| u mil. eura                                   |                  |                    |        |
| 91  | 0,0              | 0,00%              | 0,000  |
| 364   | 0,0              | 0,00%              | 0,000  |
| Rezultati aukcije na dan:                     |                  | 18. listopada 2022 |        |

| DOMAĆE OBVEZNICE RH | VALUTA | DOSPIJEĆE  | BID    | ASK    | BID Yld % | ASK Yld% | Yld Δ 1mjes. |
|---------------------|--------|------------|--------|--------|-----------|----------|--------------|
| HRRHMFO23BA4        | HRK    | 27/11/2023 | 99,40  | 100,17 | 2,39      | 1,57     | -4           |
| HRRHMFO257A4        | HRK    | 09/07/2025 | 104,22 | 104,85 | 2,78      | 2,53     | -24          |
| HRRHMFO26CA5        | HRK    | 14/12/2026 | 105,05 | 105,87 | 2,90      | 2,69     | -14          |
| HRRHMFO282A2        | HRK    | 07/02/2028 | 98,80  | 99,68  | 3,13      | 2,94     | -13          |
| HRRHMFO297A0        | HRK    | 09/07/2029 | 93,68  | 94,53  | 3,46      | 3,31     | -4           |
| HRRHMFO327A5        | HRK    | 07/07/2032 | 95,85  | 97,05  | 3,77      | 3,62     | #N/A N/A     |
| HRRHMFO34BA1        | HRK    | 27/11/2034 | 71,88  | 73,12  | 3,98      | 3,82     | #N/A N/A     |
| HRRHMFO247E7        | EUR    | 10/07/2024 | 104,97 | 105,73 | 2,49      | 2,02     | 0            |
| HRRHMFO275E8        | EUR    | 05/05/2027 | 90,88  | 91,89  | 2,98      | 2,72     | -26          |
| HRRHMFO403E6        | EUR    | 03/03/2040 | 66,54  | 67,55  | 3,95      | 3,84     | -70          |

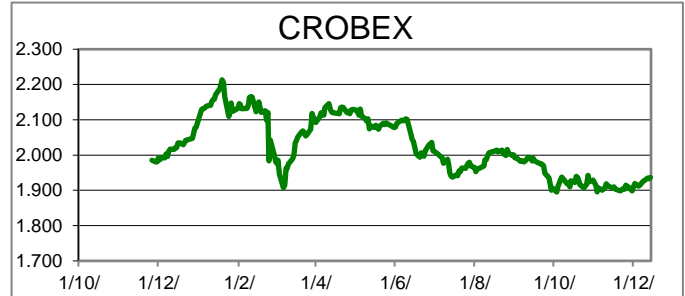
| EUROOBVEZNICE RH | VALUTA | DOSPIJEĆE  | BID    | ASK    | BID Yld % | ASK Yld% | Yld Δ 1mjes. |
|------------------|--------|------------|--------|--------|-----------|----------|--------------|
| XS0908769887     | USD    | 04/04/2023 | 99,99  | 100,41 | 5,49      | 4,07     | -39          |
| XS0997000251     | USD    | 26/01/2024 | 100,92 | 101,38 | 5,13      | 4,70     | -29          |
| XS1117298916     | EUR    | 11/03/2025 | 100,44 | 100,90 | 2,79      | 2,58     | 9            |
| XS1428088626     | EUR    | 20/03/2027 | 100,41 | 100,99 | 2,89      | 2,75     | -1           |
| XS1713462668     | EUR    | 15/06/2028 | 98,40  | 99,15  | 3,02      | 2,87     | -13          |
| XS1843434876     | EUR    | 19/06/2029 | 87,03  | 87,89  | 3,38      | 3,22     | -4           |
| XS1713475306     | EUR    | 27/01/2030 | 95,72  | 96,49  | 3,44      | 3,31     | -24          |
| XS2190201983     | EUR    | 17/06/2031 | 85,55  | 86,38  | 3,49      | 3,37     | -18          |
| XS2309428113     | EUR    | 04/03/2033 | 79,42  | 80,31  | 3,56      | 3,44     | -17          |
| XS2309433899     | EUR    | 04/03/2041 | 73,92  | 74,85  | 3,75      | 3,67     | -29          |

| GERMANY  | VALUTA | DOSPIJEĆE  | BID   | ASK   | BID Yld % | ASK Yld% | Yld Δ 1mjes. |
|----------|--------|------------|-------|-------|-----------|----------|--------------|
| 1Y BUND  | EUR    | 22/11/2023 | 97,86 | 97,93 | 2,30      | 2,24     | #N/A N/A     |
| 3Y BUND  | EUR    | 10/10/2025 | 94,67 | 94,73 | 1,97      | 1,94     | -11          |
| 5Y BUND  | EUR    | 15/10/2027 | 97,03 | 97,10 | 1,95      | 1,93     | -14          |
| 10Y BUND | EUR    | 15/08/2032 | 97,68 | 97,75 | 1,97      | 1,96     | -18          |

| USA     | VALUTA | DOSPIJEĆE  | BID    | ASK    | BID Yld % | ASK Yld% | Yld Δ 1mjes. |
|---------|--------|------------|--------|--------|-----------|----------|--------------|
| 1Y UST  | USD    | 30/11/2023 | 4,41   | 4,37   | 4,62      | 4,57     | #N/A N/A     |
| 3Y UST  | USD    | 15/12/2025 | 100,23 | 100,23 | 3,92      | 3,92     | -11          |
| 5Y UST  | USD    | 30/11/2027 | 101,09 | 101,10 | 3,63      | 3,63     | -14          |
| 10Y UST | USD    | 15/11/2032 | 105,14 | 105,17 | 3,51      | 3,50     | -18          |

## KOMENTAR ZBIVANJA

Rast dioničkih indeksa i skromna trgovinska aktivnost čine kratki sažetak današnjih zbivanja na Zagrebačkoj burzi. Crobex je ojačao 0,18%, dok je Crobex10 zabilježio rast od 0,05%. Dionicama je u redovnom trgovanju ostvaren promet od 3,1 milijuna kuna. Atlantska Plovidba predvodila je listu najtrgovanijih izdanja s prometom od 643 tisuće kuna uz pad cijene 2,12%. Potom je slijedila povlaštena dionica Adris Grupe s trženih 372 tisuće kuna i rastom cijene 0,27%. Na europskim burzama prevladavao je negativan sentiment. Nakon jučerašnjeg rasta dionički indeksi su korigiranu uz opreznije trgovanje ususret kasnijoj objavi odluke o kamatnim stopama američkog FED-a. Objava slabijeg od očekivanja podatka o kretanju industrijske proizvodnje u eurozoni također nije doprinjela poboljšanju raspoloženja među ulagačima. Trgovanje na američkim burzama otpočelo je uz rast dioničkih indeksa. Ulagачi su optimistični da FED neće dodatno pooštřavati mjere monetarne politike.



## OBAVIJESTI SA ZSE

ĐURO ĐAKOVIĆ GRUPA d.d. - Objava - odgođeno  
pripremo ročište P-163-2022

PODRAVKA d.d. - Informacija o stjecanju vlastitih dionica  
Arena Hospitality Group d.d. - Informacija o stjecanju  
vlastitih dionica

ADRIS GRUPA d. d. - Informacija o stjecanju vlastitih  
dionica

EUR/HRK tečaj konverzije 7,534500

### TOP 5 DOBITNICI













| Dionica | Cijena HRK | Promjena | Promet HRK | Cijena EUR | Promet EUR |
|---------|------------|----------|------------|------------|------------|
| HHLD    | 2,36       | 9,3%     | 944,00     | 0,31       | 125,29     |
| KRAS    | 640,00     | 6,7%     | 157.700,00 | 84,94      | 20.930,39  |
| DDJH    | 152,00     | 5,6%     | 2.397,00   | 20,17      | 318,14     |
| INGR    | 16,40      | 4,8%     | 24.008,00  | 2,18       | 3.186,41   |
| HEFA    | 7,00       | 4,5%     | 2.079,00   | 0,93       | 275,93     |

### TOP 5 GUBITNICI












| Dionica | Cijena HRK | Promjena | Promet HRK | Cijena EUR | Promet EUR |
|---------|------------|----------|------------|------------|------------|
| VIRO    | 76,00      | -9,0%    | 27.397,00  | 10,09      | 3.636,21   |
| VART    | 4,00       | -8,3%    | 2.200,00   | 0,53       | 291,99     |
| JDPL    | 67,00      | -5,0%    | 102.750,00 | 8,89       | 13.637,27  |
| BCIN    | 260,00     | -2,3%    | 7.800,00   | 34,51      | 1.035,24   |
| ATPL    | 370,00     | -2,1%    | 643.194,00 | 49,11      | 85.366,51  |

### TOP 5 PO PROMETU

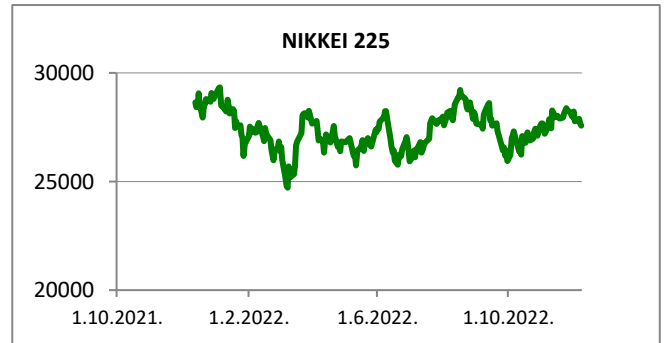
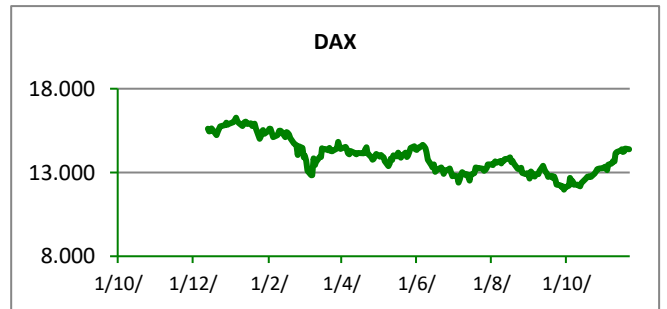
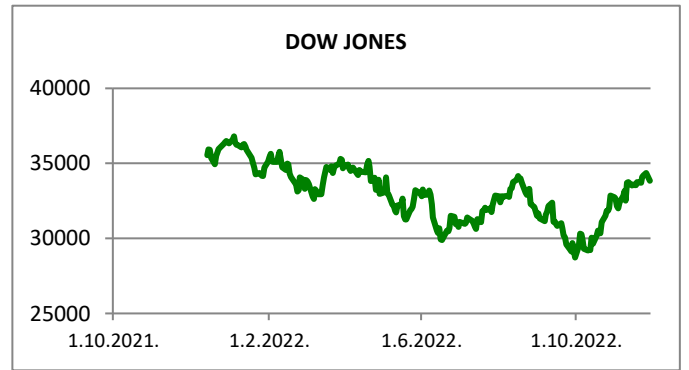
| Dionica | Cijena HRK | Promjena | Promet HRK | Cijena EUR | Promet EUR |
|---------|------------|----------|------------|------------|------------|
| ATPL    | 370,00     | -2,1%    | 643.194,00 | 49,11      | 85.366,51  |
| ADRS2   | 365,00     | 0,3%     | 371.592,00 | 48,44      | 49.318,73  |
| KODT2   | 2.380,00   | 0,0%     | 297.500,00 | 315,88     | 39.485,04  |
| ERNT    | 1.600,00   | 0,3%     | 191.920,00 | 212,36     | 25.472,16  |
| PODR    | 642,00     | 0,0%     | 165.058,00 | 85,21      | 21.906,96  |

| REGIONALNI BURZOVNI INDEKSI |   |          |            |          |
|-----------------------------|---|----------|------------|----------|
| INDEKS                      | ZEMLJA  | IZNOS    | DNEVNI Δ % | 2022 Δ % |
| SBITOP                      |  | 1070,99  | -0,49      | -14,92   |
| MBI 10                      |  | 5609,77  | -0,19      | -8,84    |
| MONEX                       |  | 12854,88 | -0,36      | 30,28    |
| SASX 10                     |  | 1061,77  | -0,92      | 7,04     |
| BIRS                        |  | 834,29   | -4,10      | 24,91    |
| BELEX 15                    |  | 810,59   | 0,04       | -1,24    |
| SOFIX                       |  | 600,87   | -0,12      | -5,48    |
| BETI                        |  | 11984,99 | -1,02      | -8,24    |
| WIG 20                      |  | 1781,35  | -0,19      | -21,42   |
| PX                          |  | 1178,37  | -0,16      | -17,37   |
| BUX                         |  | 44950,88 | 0,05       | -11,38   |
| ATX                         |  | 3121,58  | -0,87      | -19,15   |

|                 | CIJENA   | DNEVNI Δ % | 2022 Δ % |
|-----------------|----------|------------|----------|
| <b>OTP BANK</b> | 10300,00 | -0,39      | -37,95   |

| SVJETSKI BURZOVNI INDEKSI |   |          |            |          |
|---------------------------|---|----------|------------|----------|
| INDEKS                    | ZEMLJA  | IZNOS    | DNEVNI Δ % | 2022 Δ % |
| Dow Jones Ind.            |  | 34108,64 | 0,30       | -6,14    |
| S&P 500                   |  | 4019,65  | 0,73       | -15,66   |
| NASDAQ                    |  | 11256,81 | 1,01       | -28,05   |
| NIKKEI 225                |  | 28156,21 | 0,72       | -2,21    |
| DAX                       |  | 14396,51 | -0,70      | -9,37    |
| CAC 40                    |  | 6713,23  | -0,47      | -6,15    |
| FTSE 100                  |  | 7477,42  | -0,34      | 1,26     |
| KOSPI 11                  |  | 2399,25  | 1,13       | -19,42   |
| HANG SANG                 |  | 19673,45 | 0,39       | -15,92   |
| AS51                      |  | 7251,30  | 0,67       | -2,60    |
| FTSE MIB                  |  | 24572,59 | -0,26      | -10,14   |

| Fond             | Cijena Eur | Cijena    | DNEVNI Δ % |
|------------------|------------|-----------|------------|
| OTP meridijan 20 |            | 108,42 €  | 0,01%      |
| OTP indeksni     | 6,59 Eur   | 49,64 kn  | 0,18%      |
| OTP absolute     |            | 96,11 €   | 0,28%      |
| OTP uravnoteženi |            | 13,78 €   | 0,28%      |
| OTP e-start      |            | 99,06 €   | 0,00%      |
| OTP start        | 17,67 Eur  | 133,16 kn | 0,01%      |



### TIM PRODAJE PROIZVODA TRŽIŠTA

**Boris Bakalić**

072 204 620

[boris.bakalic@otpbanka.hr](mailto:boris.bakalic@otpbanka.hr)
**Marko Bukva**

072 201 749

[marko.bukva@otpbanka.hr](mailto:marko.bukva@otpbanka.hr)
**Dino Svaguša**

072 201 746

[dino.svagusa@otpbanka.hr](mailto:dino.svagusa@otpbanka.hr)
**Emil Slany**

072 206 480

[emil.slany@otpbanka.hr](mailto:emil.slany@otpbanka.hr)
**Marko Neveščanin**

072 206 458

[marko.nevescanin@otpbanka.hr](mailto:marko.nevescanin@otpbanka.hr)

### TIM BROKERSKOG POSLOVANJA

**Mišo Kalajžić**

072 204 622

[miso.kalajzic@otpbanka.hr](mailto:miso.kalajzic@otpbanka.hr)
**Jozo Leko**

072 204 655

[jozo.leko@otpbanka.hr](mailto:jozo.leko@otpbanka.hr)