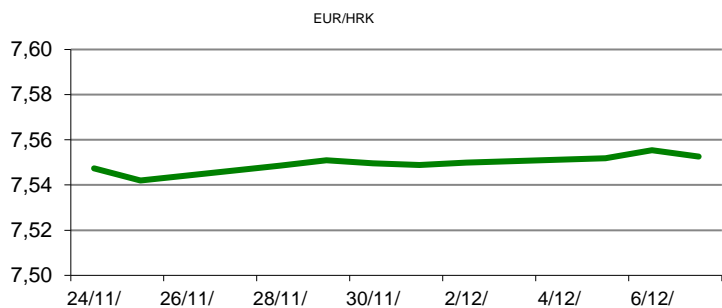


Ova publikacija izdana od OTP banke d.d. informativnog je karaktera, te ne može služiti kao financijski savjet ili preporuka za kupnju bilo koje imovine ili prava. Informacije, mišljenja, prognoze i projekcije dostupne u ovoj publikaciji podložne su promjenama podataka koje objavljuju korišteni izvori, bez obveze OTP banke d.d. da o takvoj promjeni obavijesti primatelja. OTP banka d.d. ne prihvaća odgovornost za štetu nastalu korištenjem sadržaja ove publikacije, te je istu zabranjeno distribuirati i umnožavati u cijelosti ili djelomično bez prethodne suglasnosti izdatelja.

DNEVNO FINANCIJSKO IZVJEŠĆE

ZBIVANJA NA DOMAĆEM TRŽIŠTU

Proizvođačke cijene industrijskih proizvoda u studenom su porasle za 17,9 posto u odnosu na isti mjesec prošle godine, čime su povećane 21. mjesec zaredom na godišnjoj razini, pokazuju podaci Državnog zavoda za statistiku (DZS). Današnje EURHRK trgovanje proteklo je u rasponu od 7.545/7.565



MEĐUVALUTNI ODNOSI			
07/12/2022 15:33			
EUR/USD	1,0526	USD/CHF	0,9375
GBP/USD	1,2213	EUR/CHF	0,9867

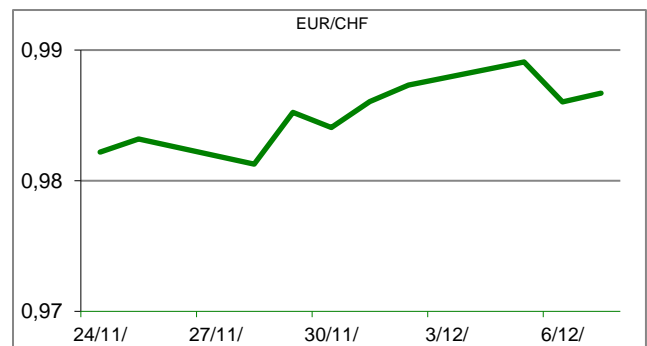
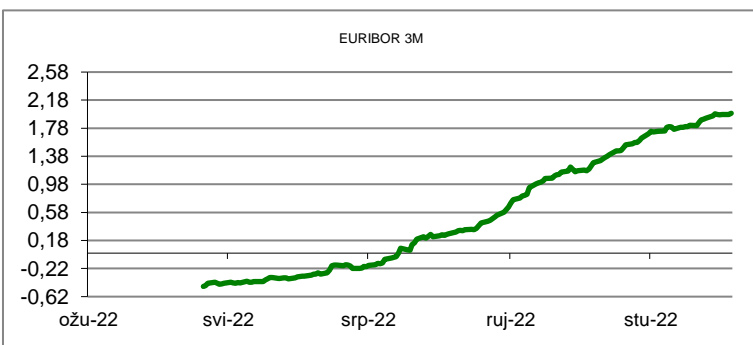
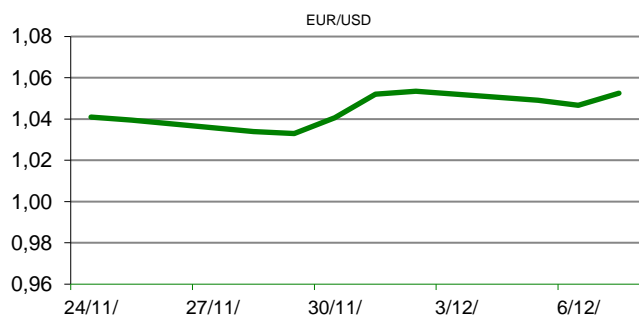
KAMATNJACI			
	Euribor	Libor(USD)	Libor(CHF)
PREKONOČNI			
1MJ	1,5190	4,2173	-0,7754
3MJ	1,9930	4,7234	-0,7530
6MJ	2,4430	5,1869	-0,7028
12MJ	2,8700	5,5124	-0,5532

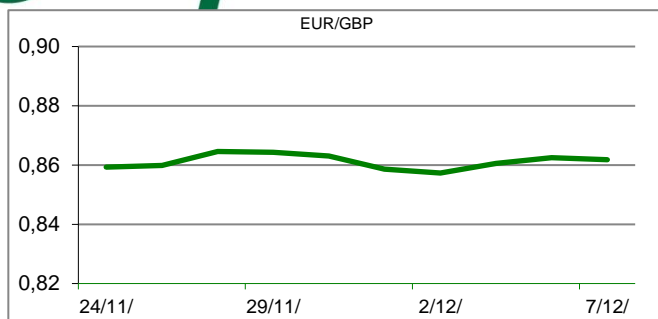
KAMATNI SWAP				
Ročnost	EUR (6M)	EUR (3M)	USD (3M)	CHF (6M)
1Y	2,7985	2,7350	5,0810	#N/A N/A
2Y	2,8162	2,7575	4,6003	#N/A N/A
3Y	2,7029	2,6393	4,1535	#N/A N/A
5Y	2,5661	2,5170	3,6830	#N/A N/A
10Y	2,5260	2,5175	3,3982	#N/A N/A

TRŽIŠNI TEČAJEVI		
	Kupovni	Prodajni
EUR/HRK	7,5450	7,5650
USD/HRK	7,1680	7,1876
CHF/HRK	7,6467	7,6675
JPY/HRK	0,0525	0,0527

MEĐUNARODNO TRŽIŠTE

Gospodarstvo EU-a i eurozone poraslo je u trećem tromjesečju nešto snažnije no što su pokazivale dosadašnje procjene europskog statističkog ureda, a u Hrvatskoj rast je na godišnjoj razini bio znatno snažniji od europskog prosjeka. Sezonski prilagođen bruto domaći proizvod (BDP) EU-a u trećem je tromjesečju porastao za 0,4 posto u odnosu na prethodna tri mjeseca kada je uvećan za 0,7 posto, izračunao je Eurostat, povisivši dosadašnju procjenu za 0,2 postotna boda. Podignuta je i procjena rasta u eurozoni u razdoblju od srpnja do rujna, za 0,1 postotni bod, na 0,3 posto. U drugom tromjesečju aktivnost je porasla za 0,8 posto. Na godišnjoj razini sezonski prilagođeni BDP EU-a i eurozone porastao je u trećem tromjesečju za 2,5 odnosno 2,3 posto, pokazuju novi izračuni. Eurostat je dosada procjenjivao da je u EU porastao za 2,4 posto, a u eurozoni za 2,1 posto. U proljetnom tromjesečju aktivnost je u EU porasla za 4,3 posto u odnosu na isto prošlogodišnje razdoblje, a u eurozoni za 4,2 posto.





REZULTATI AUKCije TREZORSKIH ZAPISA MIN. FIN.			
Broj dana	Volumen (u mil.)	K. s.	Cijena
u mil. kuna			
91	0,0	0,00%	0,000
182	230,0	0,10%	99,952
364	546,0	0,20%	99,801
u mil. eura			
91	0,0	0,00%	0,000
364	0,0	0,00%	0,000

Rezultati aukcije na dan: 18. listopada 2022

DOMAĆE OBVEZNICE RH	VALUTA	DOSPIJEĆE	BID	ASK	BID Yld %	ASK Yld%	Yld Δ 1mjes.
HRRHMFO23BA4	HRK	27/11/2023	99,42	100,20	2,36	1,54	-23
HRRHMFO257A4	HRK	09/07/2025	104,19	104,83	2,81	2,56	-36
HRRHMFO26CA5	HRK	14/12/2026	105,10	105,92	2,89	2,68	-40
HRRHMFO282A2	HRK	07/02/2028	98,71	99,59	3,15	2,96	-44
HRRHMFO297A0	HRK	09/07/2029	93,45	94,27	3,50	3,35	-48
HRRHMFO327A5	HRK	07/07/2032	94,34	95,39	3,97	3,83	-60
HRRHMFO34BA1	HRK	27/11/2034	71,27	72,41	4,05	3,91	-57
HRRHMFO247E7	EUR	10/07/2024	105,07	105,87	2,47	1,97	-31
HRRHMFO275E8	EUR	05/05/2027	90,98	91,92	2,95	2,71	-43
HRRHMFO403E6	EUR	03/03/2040	64,10	65,69	4,20	4,03	-54

EUROOBVEZNICE RH	VALUTA	DOSPIJEĆE	BID	ASK	BID Yld %	ASK Yld%	Yld Δ 1mjes.
XS0908769887	USD	04/04/2023	99,95	100,38	5,60	4,26	-17
XS0997000251	USD	26/01/2024	100,72	101,22	5,33	4,88	-18
XS1117298916	EUR	11/03/2025	100,38	100,84	2,82	2,61	-19
XS1428088626	EUR	20/03/2027	100,20	100,76	2,95	2,81	-18
XS1713462668	EUR	15/06/2028	98,05	98,80	3,09	2,94	-34
XS1843434876	EUR	19/06/2029	86,63	87,48	3,45	3,29	-38
XS1713475306	EUR	27/01/2030	95,22	96,00	3,52	3,39	-56
XS2190201983	EUR	17/06/2031	85,01	85,87	3,57	3,44	-56
XS2309428113	EUR	04/03/2033	78,88	79,75	3,63	3,51	-65
XS2309433899	EUR	04/03/2041	73,17	74,09	3,82	3,73	-62

GERMANY	VALUTA	DOSPIJEĆE	BID	ASK	BID Yld %	ASK Yld%	Yld Δ 1mjes.
1Y BUND	EUR	22/11/2023	97,96	98,01	2,16	2,10	#N/A N/A
3Y BUND	EUR	10/10/2025	94,96	95,01	1,84	1,82	-31
5Y BUND	EUR	15/10/2027	97,78	97,83	1,78	1,77	-46
10Y BUND	EUR	15/08/2032	99,28	99,34	1,78	1,77	-56

USA	VALUTA	DOSPIJEĆE	BID	ASK	BID Yld %	ASK Yld%	Yld Δ 1mjes.
1Y UST	USD	30/11/2023	4,48	4,45	4,69	4,67	#N/A N/A
3Y UST	USD	15/11/2025	101,29	101,30	4,03	4,02	-31
5Y UST	USD	30/11/2027	100,90	100,91	3,68	3,67	-46
10Y UST	USD	15/11/2032	105,53	105,56	3,46	3,46	-56

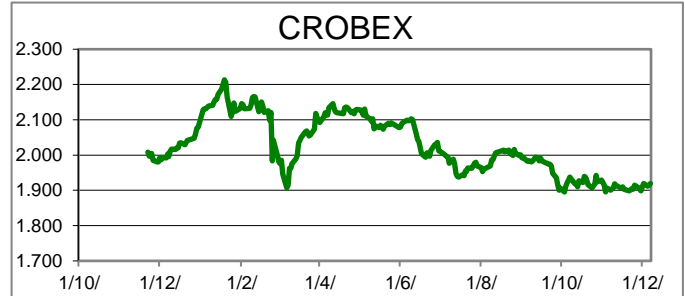
BURZOVNI PREGLED

Vrijednost Crobexa: 1.919,02 | Postotna promjena: 0,21% | Redovni dionički promet: 5.513.307,00 Hrk 731.741,59 Eur

CROBEXprime 1.126,51 | CROBEXprime % 0,46% | CROBEX10 1.132,01 | CROBEX10 % 0,28%

KOMENTAR ZBIVANJA

Drugi dan u nizu dionički indeksi Zagrebačke burze zaključili su trgovanje rastom vrijednosti. Crobex je ojačao 0,21%, dok je Crobex10 zabilježio rast od 0,28%. Dva izdanja tržena su milijunskim iznosima, dok je dionicama u redovnom trgovanju ostvaren promet od 5,5 milijuna kuna. Plava Laguna je bila najtrgovanije izdanje dana s prometom od 2,2 milijuna kuna uz rast cijene 0,54%. Potom je slijedila Valamar Riviera s treženih 1,2 milijuna kuna prometa uz cjenovni plus od 1,41%. Na europskim burzama prevladavao je negativan sentiment uz korekciju dioničkih indeksa. Iako su objavljeni podaci o rastu njemačke industrijske proizvodnje i rastu BDP-a eurozone bili bolji od očekivanja, pažnja ulagača bila je usmjerena na izjave vodećih američkih bankara koji očekuju usporavanje globalnog gospodarstva. Ni najava ublažavanja restriktivnih mjera kineske COVID politike nije uspjela preokrenuti prevladavajući negativni sentiment, te su i američki dionički indeksi trgovanje otvorili s negativnim predznacima.



OBAVIJESTI SA ZSE

ATLANTIC GRUPA d.d. - Novi član Uprave Atlantic Grupe d.d.

HT d.d. - Financijski kalendar za 2023. godinu

Zagrebačka banka d.d. - Odluke Glavne skupštine

PODRAVKA d.d. - Prijava transakcija rukovoditelja

ALPHA ADRIATIC d.d. - Povećanje temeljnog kapitala društva ASP Adriatic d.o.o.

PODRAVKA d.d. - Informacija o stjecanju vlastitih dionica

EUR/HRK tečaj konverzije 7,534500

TOP 5 DOBITNICI













Dionica	Cijena HRK	Promjena	Promet HRK	Cijena EUR	Promet EUR
VJSN	9,00	80,0%	3.137,00	1,19	416,35
JDRN	12,00	7,1%	13.646,00	1,59	1.811,14
VIRO	84,00	5,7%	135.646,00	11,15	18.003,32
DLKV	17,50	2,9%	481,00	2,32	63,84
RIVP	28,80	1,4%	1.221.724,00	3,82	162.150,64

TOP 5 GUBITNICI












Dionica	Cijena HRK	Promjena	Promet HRK	Cijena EUR	Promet EUR
LKRI	75,00	-2,0%	25.182,00	9,95	3.342,23
LRH	2.360,00	-1,7%	9.440,00	313,23	1.252,90
ATPL	382,00	-1,3%	198.896,00	50,70	26.398,04
ARNT	222,00	-0,9%	406.034,00	29,46	53.889,97
KOEI	835,00	0,0%	50.105,00	110,82	6.650,08

TOP 5 PO PROMETU

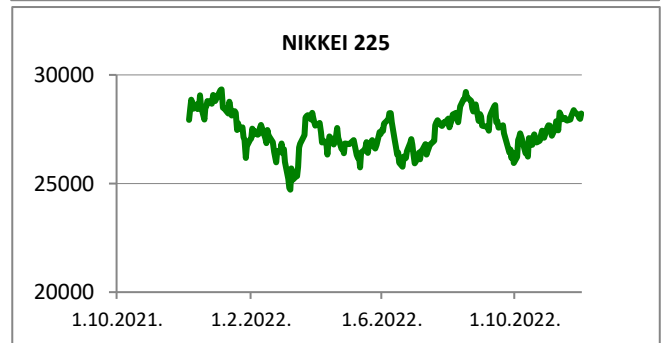
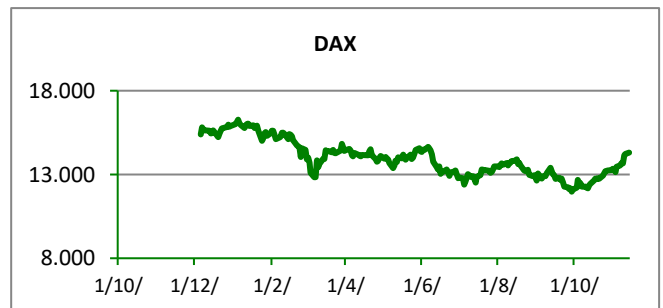
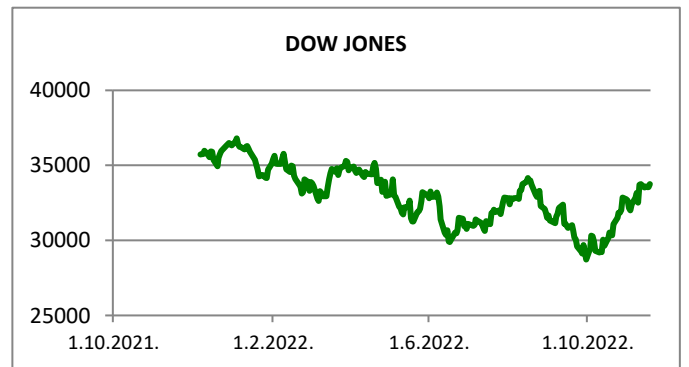
Dionica	Cijena HRK	Promjena	Promet HRK	Cijena EUR	Promet EUR
PLAG	1.850,00	0,5%	2.229.250,00	245,54	295.872,32
RIVP	28,80	1,4%	1.221.724,00	3,82	162.150,64
ADRS2	365,00	0,0%	423.806,00	48,44	56.248,72
ARNT	222,00	-0,9%	406.034,00	29,46	53.889,97
HT	174,00	0,3%	210.332,00	23,09	27.915,85

REGIONALNI BURZOVNI INDEKSI				
INDEKS	ZEMLJA	IZNOS	DNEVNI Δ %	2022 Δ %
SBITOP		1074,50	0,59	-14,64
MBI 10		5642,60	0,65	-8,30
MONEX		12721,09	0,17	28,92
SASX 10		1059,67	-0,21	6,83
BIRS		856,32	0,73	28,21
BELEX 15		814,66	0,37	-0,75
SOFIX		605,03	-0,26	-4,82
BETI		12219,66	-0,70	-6,44
WIG 20		1735,43	0,11	-23,45
PX		1178,67	-0,42	-17,35
BUX		45011,19	-0,71	-11,26
ATX		3169,16	-0,69	-17,92

	CIJENA	DNEVNI Δ %	2022 Δ %
OTP BANK	10075,00	-1,23	-39,31

SVJETSKI BURZOVNI INDEKSI				
INDEKS	ZEMLJA	IZNOS	DNEVNI Δ %	2022 Δ %
Dow Jones Ind.		33607,22	0,03	-7,52
S&P 500		3941,26	-1,44	-17,31
NASDAQ		10982,55	-0,29	-29,80
NIKKEI 225		27686,40	-0,72	-3,84
DAX		14286,37	-0,40	-10,06
CAC 40		6661,11	-0,40	-6,88
FTSE 100		7519,67	-0,02	1,83
KOSPI 11		2382,81	-0,43	-19,98
HANG SANG		18814,82	-3,22	-19,59
AS51		7229,39	-0,85	-2,89
FTSE MIB		24262,33	-0,01	-11,28

Fond	Cijena Eur	Cijena	DNEVNI Δ %
OTP meridijan 20		108,37 €	-0,36%
OTP indeksni	6,54 Eur	49,26 kn	0,13%
OTP absolute		95,92 €	-0,22%
OTP uravnoteženi		13,75 €	-0,22%
OTP e-start		99,08 €	-0,01%
OTP start	17,67 Eur	133,15 kn	0,01%


TIM PRODAJE PROIZVODA TRŽIŠTA
Boris Bakalić

072 204 620

boris.bakalic@otpbanka.hr
Marko Bukva

072 201 749

marko.bukva@otpbanka.hr
Dino Svaguša

072 201 746

dino.svagusa@otpbanka.hr
Emil Slany

072 206 480

emil.slany@otpbanka.hr
Marko Neveščanin

072 206 458

marko.nevescanin@otpbanka.hr
TIM BROKERSKOG POSLOVANJA
Mišo Kalajžić

072 204 622

miso.kalajzic@otpbanka.hr
Jozo Leko

072 204 655

jozo.leko@otpbanka.hr