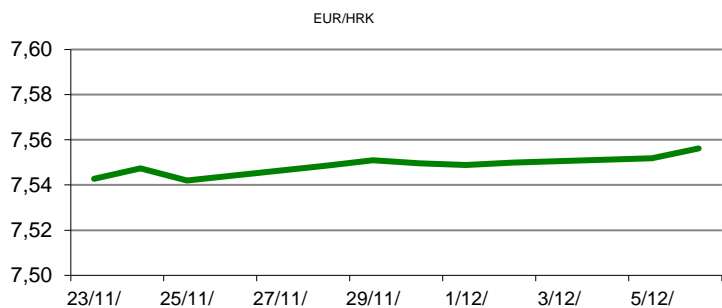


Ova publikacija izdana od OTP banke d.d. informativnog je karaktera, te ne može služiti kao financijski savjet ili preporuka za kupnju bilo koje imovine ili prava. Informacije, mišljenja, prognoze i projekcije dostupne u ovoj publikaciji podložne su promjenama podataka koje objavljuju korišteni izvori, bez obveze OTP banke d.d. da o takvoj promjeni obavijesti primatelja. OTP banka d.d. ne prihvaća odgovornost za štetu nastalu korištenjem sadržaja ove publikacije, te je istu zabranjeno distribuirati i umnožavati u cijelosti ili djelomično bez prethodne suglasnosti izdatelja.

DNEVNO FINANCIJSKO IZVJEŠĆE

ZBIVANJA NA DOMAĆEM TRŽIŠTU

Hrvatski zavod za mirovinsko osiguranje (HZMO) krajem studenoga u evidenciji je imao 1.617.006 osiguranika, što je za 33.875 više u odnosu na isti lanjski mjesec i za 71.440 više u odnosu na kraj studenoga 2019. godine. Prema prvim podacima HZMO-a objavljenima na internetskoj stranici tog zavoda, broj osiguranika krajem ovogodišnjeg studenoga bio je za 33.875 ili 2,14 posto veći u odnosu na 30. studenoga 2021. godine. Današnje EURHRK trgovanje proteklo je u rasponu od 7.545/7.565



MEĐUVALUTNI ODNOSI		06/12/2022 15:08	
EUR/USD	1,0513	USD/CHF	0,9391
GBP/USD	1,2195	EUR/CHF	0,9871

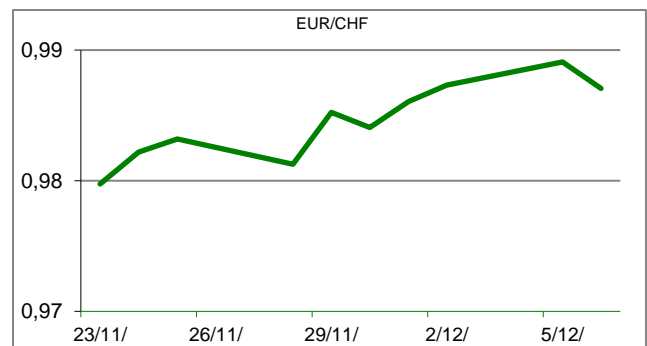
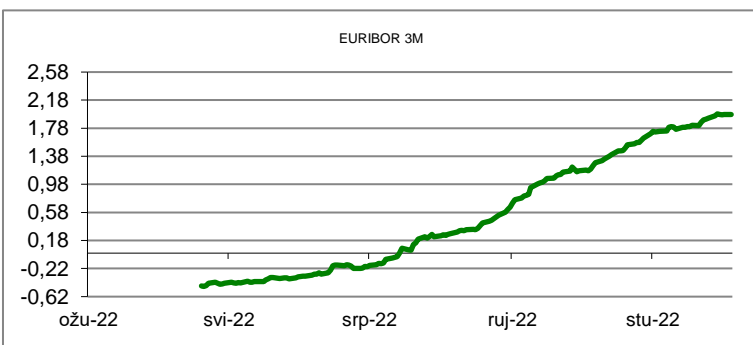
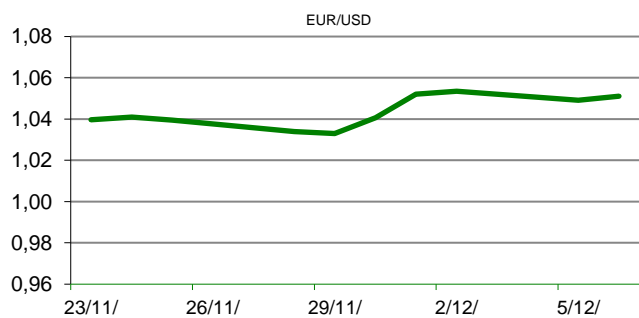
KAMATNJACI			
	Euribor	Libor(USD)	Libor(CHF)
PREKONOČNI			
1MJ	1,5230	4,1849	-0,7754
3MJ	1,9750	4,7326	-0,7530
6MJ	2,4360	5,1491	-0,7028
12MJ	2,8410	5,4294	-0,5532

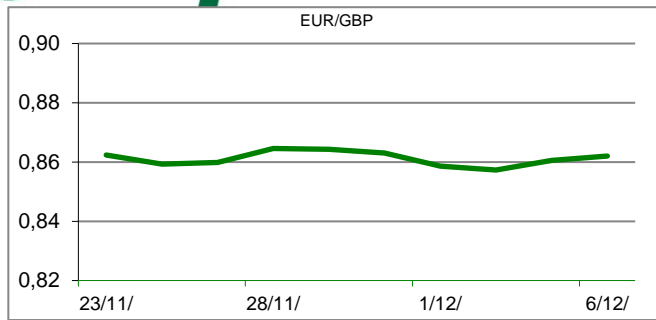
KAMATNI SWAP				
Ročnost	EUR (6M)	EUR (3M)	USD (3M)	CHF (6M)
1Y	2,8116	2,7558	5,1379	#N/A N/A
2Y	2,8459	2,7863	4,6893	#N/A N/A
3Y	2,7314	2,6704	4,2110	#N/A N/A
5Y	2,5975	2,5445	3,7792	#N/A N/A
10Y	2,5522	2,5452	3,5119	#N/A N/A

TRŽIŠNI TEČAJEVI		06/12/2022 15:08	
	Kupovni	Prodajni	
EUR/HRK	7,5450	7,5650	
USD/HRK	7,1768	7,1965	
CHF/HRK	7,6429	7,6639	
JPY/HRK	0,0526	0,0527	

MEĐUNARODNO TRŽIŠTE

Svijet će u idućih pet godina znatno brže graditi kapacitete za proizvodnju zelene energije, potaknut zabrinutošću za opskrbu nakon ruskog napada na Ukrajinu, izvijestila je u utorak Međunarodna agencija za energiju (IEA). Do 2027. kapaciteti bi trebali porasti za 2.400 gigavata (GW), što odgovara današnjem ukupnom energetsom kapacitetu Kine, na 5.640 gigavata, prognozirala je IEA u godišnjim prognozama za obnovljive izvore energije. Prognozirani novi kapaciteti veći su za 30 posto nego prije godinu dana, napominje IEA, dodavši da su zelene energetske tehnologije postale privlačnije u ovoj godini zbog visokih cijena plina i struje u globalnoj energetskej krizi. Dodatni su poticaji rastu političke i tržišne reforme u SAD-u, Kini i Japanu koji žele ubrzati razvoj obnovljivih izvora energije. "Obnovljivi izvori energije širili su se ubrzanim tempom i prije globalne energetske krize, a ona ih je gurnula u izvanrednu novu fazu još bržeg rasta budući da zemlje žele kapitalizirati prednosti na području energetske sigurnosti", rekao je izvršni direktor IEA-e Fatih Birol. "Svijet će u idućih pet godina proizvesti istu količinu obnovljive energije kao u u prethodnih 20 godina", naglasio je Birol. Na obnovljive izvore energije otpadat će u idućih pet godina više od 90 posto rasta globalnih proizvodnih kapaciteta, čime će prestići ugljen i postati najveći svjetski izvor električne energije do početka 2025. godine, prognozira IEA.





REZULTATI AUkcIJE TREZORSKIH ZAPISA MIN. FIN.			
Broj dana	Volumen (u mil.)	K. s.	Cijena
u mil. kuna			
91	0,0	0,00%	0,000
182	230,0	0,10%	99,952
364	546,0	0,20%	99,801
u mil. eura			
91	0,0	0,00%	0,000
364	0,0	0,00%	0,000
Rezultati aukcije na dan:		18. listopad 2022	

DOMAĆE OBVEZNICE RH	VALUTA	DOSPIJEĆE	BID	ASK	BID Yld %	ASK Yld%	Yld Δ 1mjes.
HRRHMFO23BA4	HRK	27/11/2023	99,47	100,20	2,30	1,54	-12
HRRHMFO257A4	HRK	09/07/2025	104,18	104,82	2,81	2,56	-36
HRRHMFO26CA5	HRK	14/12/2026	105,09	105,91	2,90	2,69	-39
HRRHMFO282A2	HRK	07/02/2028	98,59	99,47	3,17	2,99	-41
HRRHMFO297A0	HRK	09/07/2029	93,45	94,21	3,50	3,36	-55
HRRHMFO327A5	HRK	07/07/2032	94,31	95,80	3,97	3,78	-65
HRRHMFO34BA1	HRK	27/11/2034	71,45	72,52	4,03	3,89	-60
HRRHMFO247E7	EUR	10/07/2024	105,08	106,06	2,47	1,86	-33
HRRHMFO275E8	EUR	05/05/2027	90,89	91,66	2,97	2,77	-34
HRRHMFO403E6	EUR	03/03/2040	64,08	65,62	4,20	4,04	-51

EUROOBVEZNICE RH	VALUTA	DOSPIJEĆE	BID	ASK	BID Yld %	ASK Yld%	Yld Δ 1mjes.
XS0908769887	USD	04/04/2023	99,95	100,36	5,61	4,32	-13
XS0997000251	USD	26/01/2024	100,69	101,19	5,35	4,90	-33
XS1117298916	EUR	11/03/2025	100,39	100,85	2,81	2,61	-17
XS1428088626	EUR	20/03/2027	100,20	100,76	2,95	2,81	-18
XS1713462668	EUR	15/06/2028	97,96	98,74	3,11	2,95	-38
XS1843434876	EUR	19/06/2029	86,59	87,44	3,45	3,29	-43
XS1713475306	EUR	27/01/2030	95,26	96,03	3,51	3,38	-64
XS2190201983	EUR	17/06/2031	84,98	85,85	3,58	3,44	-60
XS2309428113	EUR	04/03/2033	78,87	79,73	3,63	3,52	-71
XS2309433899	EUR	04/03/2041	73,15	74,09	3,82	3,73	-65

GERMANY	VALUTA	DOSPIJEĆE	BID	ASK	BID Yld %	ASK Yld%	Yld Δ 1mjes.
1Y BUND	EUR	22/11/2023	97,94	98,01	2,17	2,09	#N/A N/A
3Y BUND	EUR	10/10/2025	94,84	94,89	1,88	1,87	-19
5Y BUND	EUR	15/10/2027	97,58	97,65	1,82	1,81	-35
10Y BUND	EUR	15/08/2032	99,03	99,12	1,81	1,80	-49

USA	VALUTA	DOSPIJEĆE	BID	ASK	BID Yld %	ASK Yld%	Yld Δ 1mjes.
1Y UST	USD	30/11/2023	4,53	4,50	4,75	4,72	#N/A N/A
3Y UST	USD	15/11/2025	101,05	101,06	4,11	4,11	-19
5Y UST	USD	30/11/2027	100,47	100,48	3,77	3,77	-35
10Y UST	USD	15/11/2032	104,70	104,73	3,56	3,56	-49

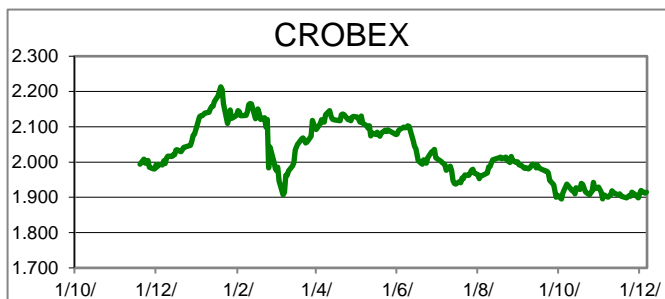
BURZOVNI PREGLED

Vrijednost Crobexa: 1.915,06 | Postotna promjena: 0,18% | Redovni dionički promet: 7.260.404,00 Hrk 963.621,21 Eur

CROBEXprime 1.121,31 | CROBEXprime % 0,33% | CROBEX10 1.128,85 | CROBEX10 % 0,22%

KOMENTAR ZBIVANJA

Ključni dionički indeksi na domaćem tržištu kapitala, danas bilježe blagi rast svojih vrijednosti. Crobex je ojačao 0,18%, dok je Crobex10 uvećan za 0,22%. U redovitom trgovanju dionicama, ostvaren je promet od 7,26 milijuna kuna. PODR je bila najtrgovanija, s prometom od 1,73 mil kuna, uz zaključnu cijenu od 632,00 kn po dionici. Slijedila je RIVP, koja je prikupila 1,56 mil kuna prometa, te je zaključila dan na 28,20 kn po dionici. Istodobno, indeksi na važnijim europskim tržištima, redom su korigirani. negativni predznaci dioničkih indeksa i dalje su velikim dijelom uzrokovani jučerašnjim padom na američkom tržištu. Ulagачi strahuju da bi FED mogao nastaviti s agresivnim podizanjem kamatnih stopa, nakon što je u petak objavljeno da tamošnje tržište rada bilježi nova zapošljavanja i rast plaća, što u ovom trenutku podržava osobnu potrošnju, rast cijena te u konačnici inflaciju. Na Wall Streetu, početak trgovanja, protekao je s mješovitim izvedbama dioničkih indeksa.



OBAVIJESTI SA ZSE

PROFESSIO ENERGIA d.d. - Poziv na Glavnu skupštinu 12.12.2022.

TANKERSKA NEXT GENERATION d.d. - Izvješće o preuzimanju

PODRAVKA d.d. - Informacija o otpuštanju vlastitih dionica

Kutjevo d.d. - Odluke Glavne skupštine 06.12.2022.

EUR/HRK tečaj konverzije 7,534500

TOP 5 DOBITNICI

Dionica	Cijena HRK	Promjena	Promet HRK	Cijena EUR	Promet EUR
VIRO	79,50	9,7%	115.636,00	10,55	15.347,53
KTJV	56,00	8,7%	90.337,00	7,43	11.989,78
ULPL	110,00	7,8%	4.379,00	14,60	581,19
LRHC	1.100,00	7,8%	11.000,00	146,00	1.459,95
JDPL	69,00	2,2%	35.871,00	9,16	4.760,90

TOP 5 GUBITNICI

Dionica	Cijena HRK	Promjena	Promet HRK	Cijena EUR	Promet EUR
HPDG	13,50	-4,9%	2.970,00	1,79	394,19
ADPL	80,00	-1,7%	80.120,00	10,62	10.633,75
ARNT	224,00	-0,9%	1.120,00	29,73	148,65
VLEN	16,10	-0,6%	68.430,00	2,14	9.082,22
ZABA	63,20	-0,3%	57.702,00	8,39	7.658,37

TOP 5 PO PROMETU

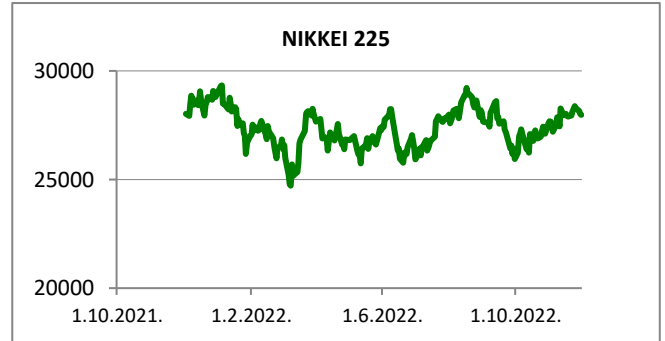
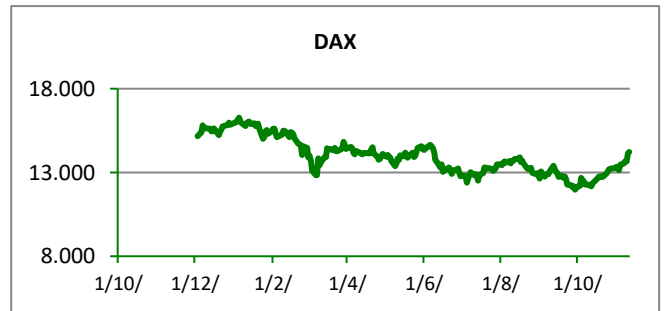
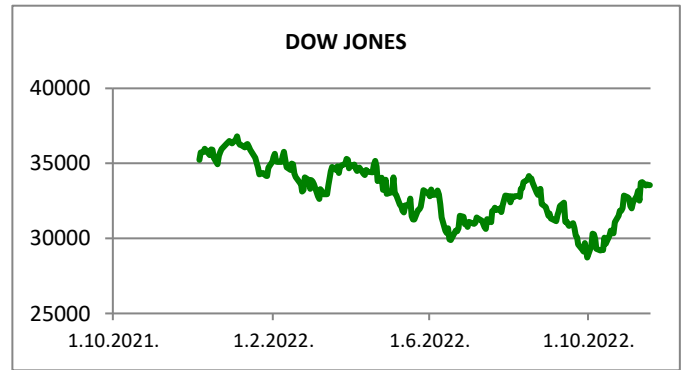
Dionica	Cijena HRK	Promjena	Promet HRK	Cijena EUR	Promet EUR
PODR	632,00	0,0%	1.733.340,00	83,88	230.053,75
RIVP	28,20	0,0%	1.556.907,00	3,74	206.637,07
HT	173,50	0,0%	994.433,00	23,03	131.983,94
SPAN	263,00	0,0%	803.538,00	34,91	106.647,82
ATGR	336,00	1,8%	700.544,00	44,59	92.978,17

REGIONALNI BURZOVNI INDEKSI				
INDEKS	ZEMLJA	IZNOS	DNEVNI Δ %	2022 Δ %
SBITOP		1066,98	-0,03	-15,24
MBI 10		5606,29	0,51	-8,89
MONEX		12699,62	0,67	28,70
SASX 10		1061,92	0,00	7,06
BIRS		850,11	0,95	27,28
BELEX 15		811,69	0,17	-1,11
SOFIX		607,24	0,77	-4,47
BETI		12274,04	1,28	-6,03
WIG 20		1735,92	-0,61	-23,42
PX		1188,43	-1,19	-16,66
BUX		45313,07	1,45	-10,66
ATX		3186,65	-0,78	-17,47

	CIJENA	DNEVNI Δ %	2022 Δ %
OTP BANK	10250,00	1,59	-38,25

SVJETSKI BURZOVNI INDEKSI				
INDEKS	ZEMLJA	IZNOS	DNEVNI Δ %	2022 Δ %
Dow Jones Ind.		33947,10	-1,40	-6,58
S&P 500		3998,84	-1,79	-16,10
NASDAQ		11239,94	-1,93	-28,16
NIKKEI 225		27885,87	0,24	-3,15
DAX		14408,41	-0,27	-9,29
CAC 40		6681,75	-0,23	-6,59
FTSE 100		7526,47	-0,54	1,92
KOSPI 11		2393,16	-1,08	-19,63
HANG SANG		19441,18	-0,40	-16,91
AS51		7291,27	-0,47	-2,06
FTSE MIB		24444,25	-0,42	-10,61

Fond	Cijena Eur	Cijena	DNEVNI Δ %
OTP meridijan 20		108,24 €	0,01%
OTP indeksni	6,75 Eur	49,19 kn	-0,08%
OTP absolute		96,13 €	-0,71%
OTP uravnoteženi		13,79 €	-0,71%
OTP e-start		99,09 €	0,00%
OTP start	17,67 Eur	133,15 kn	0,00%


TIM PRODAJE PROIZVODA TRŽIŠTA
Boris Bakalić

072 204 620

boris.bakalic@otpbanka.hr

Marko Bukva

072 201 749

marko.bukva@otpbanka.hr

Dino Svaguša

072 201 746

dino.svagusa@otpbanka.hr

Emil Slany

072 206 480

emil.slany@otpbanka.hr

Marko Neveščanin

072 206 458

marko.nevescanin@otpbanka.hr

TIM BROKERSKOG POSLOVANJA
Mišo Kalajžić

072 204 622

miso.kalajzic@otpbanka.hr

Jozo Leko

072 204 655

jozo.leko@otpbanka.hr