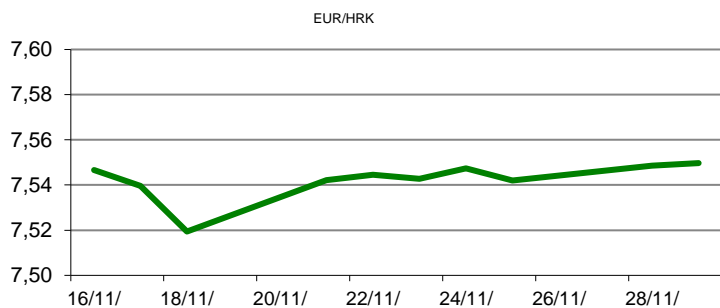


Ova publikacija izdana od OTP banke d.d. informativnog je karaktera, te ne može služiti kao financijski savjet ili preporuka za kupnju bilo koje imovine ili prava. Informacije, mišljenja, prognoze i projekcije dostupne u ovoj publikaciji podložne su promjenama podataka koje objavljuju korišteni izvori, bez obveze OTP banke d.d. da o takvoj promjeni obavijesti primatelja. OTP banka d.d. ne prihvaća odgovornost za štetu nastalu korištenjem sadržaja ove publikacije, te je istu zabranjeno distribuirati i umnožavati u cijelosti ili djelomično bez prethodne suglasnosti izdatelja.

DNEVNO FINANCIJSKO IZVJEŠĆE

ZBIVANJA NA DOMAĆEM TRŽIŠTU

Današnje trgovanje na domaćem deviznom tržištu proteklo je mirno. Tečaj EURHRK je tijekom dana išao blago prema gore. Trgovina valutnim parom EURHRK kretala se u intervalu od 7,5410 do 7,5610. Iz Norveškog financijskog mehanizma za investicije u zelene tehnologije i plavi rast, hrvatskim poduzetnicima je na raspolaganju nešto više od šest milijuna eura, a prijaviti se mogu do 31. siječnja iduće godine, priopćeno je Iz Ureda Innovation Norway u Zagrebu.



| MEĐUVALUTNI ODNOSI | | | |
|--------------------|--------|---------|--------|
| 29/11/2022 15:35 | | | |
| EUR/USD | 1,0337 | USD/CHF | 0,9535 |
| GBP/USD | 1,1970 | EUR/CHF | 0,9855 |

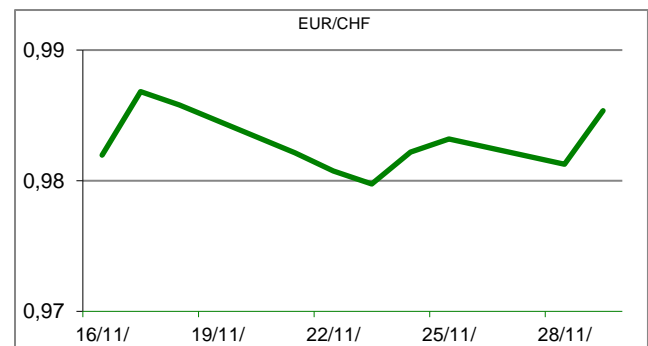
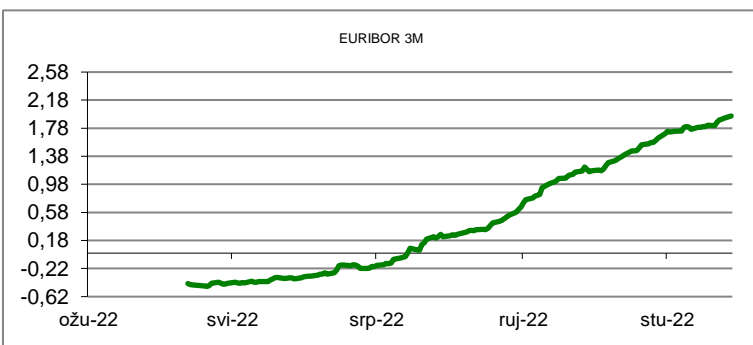
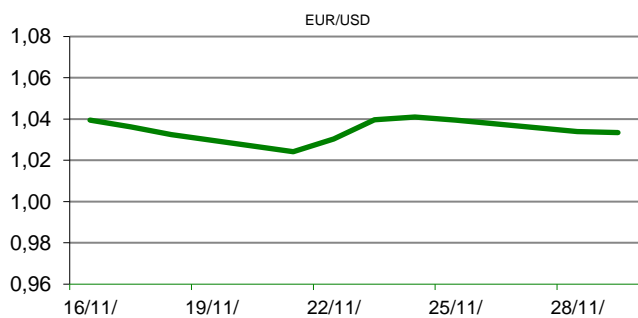
| KAMATNJACI | | | |
|------------|---------|------------|------------|
| | Euribor | Libor(USD) | Libor(CHF) |
| PREKONOČNI | | | |
| 1MJ | 1,4920 | 4,0547 | -0,7754 |
| 3MJ | 1,9540 | 4,7339 | -0,7530 |
| 6MJ | 2,4360 | 5,2187 | -0,7028 |
| 12MJ | 2,8920 | 5,5980 | -0,5532 |

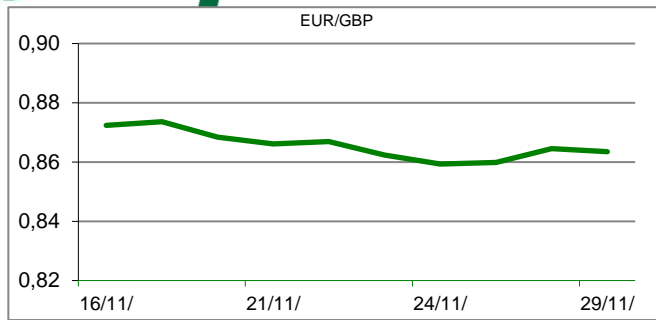
| KAMATNI SWAP | | | | |
|--------------|----------|----------|----------|-----------|
| Ročnost | EUR (6M) | EUR (3M) | USD (3M) | CHF (6M) |
| 1Y | 2,8075 | 2,7390 | 5,1740 | #N/A N/A |
| 2Y | 2,8531 | 2,7968 | 4,7670 | #N/A N/A |
| 3Y | 2,7614 | 2,6984 | 4,3557 | #N/A N/A |
| 5Y | 2,6727 | 2,6166 | 3,9520 | #N/A N/A |
| 10Y | 2,6793 | 2,6660 | 3,6887 | #N/A N/A |

| TRŽIŠNI TEČAJEVI | | |
|------------------|---------|----------|
| | Kupovni | Prodajni |
| EUR/HRK | 7,5410 | 7,5610 |
| USD/HRK | 7,2952 | 7,3152 |
| CHF/HRK | 7,6518 | 7,6728 |
| JPY/HRK | 0,0526 | 0,0527 |

MEĐUNARODNO TRŽIŠTE

Na valutnim je tržištima vrijednost dolara prema košarici valuta pala. Dolarov indeks, koji pokazuje vrijednost američke u odnosu na ostalih šest najvažnijih svjetskih valuta, kreće se oko 106,29 bodova, dok je dan prije iznosio 106,35 bodova. Pritom je tečaj dolara prema japanskoj valuti porastao s 138,45 na 138,65 jena. No, američka je valuta oslabila u odnosu na europsku, pa je cijena eura dosegla 1,0375 dolara, dok je jdan prije iznosila 1,0355 dolara. Cijene su nafte, pak, snažno porasle, nakon što su skliznule blizu najnižih razina u ovoj godini. Cijena barela na londonskom tržištu skočila je 2,5 posto, na 85,30 dolara, dok je na američkom tržištu barel poskupio 2,2 posto, na 78,95 dolara. Cijene dionica u Šangaju i Hong Kongu snažno su porasle kada je najavljena konferencija za novinare državnog savjeta za zdravstvo u vezi covid mjera. Ulagачi se nadaju da će vlasti najaviti postupno popuštanje strogih restriktivnih mjera, s obzirom da je jučer prvi put nakon više od tjedan dana broj zaraženih covidom u cijeloj zemlji bio manji nego dan prije.





| REZULTATI AUkcIJE TREZORSKIH ZAPISA MIN. FIN. | | | |
|---|------------------|-------------------|--------|
| Broj dana | Volumen (u mil.) | K. s. | Cijena |
| u mil. kuna | | | |
| 91 | 0,0 | 0,00% | 0,000 |
| 182 | 230,0 | 0,10% | 99,952 |
| 364 | 546,0 | 0,20% | 99,801 |
| u mil. eura | | | |
| 91 | 0,0 | 0,00% | 0,000 |
| 364 | 0,0 | 0,00% | 0,000 |
| Rezultati aukcije na dan: | | 18. listopad 2022 | |

| DOMAĆE OBVEZNICE RH | VALUTA | DOSPIJEĆE | BID | ASK | BID Yld % | ASK Yld% | Yld Δ 1mjes. |
|---------------------|--------|------------|--------|--------|-----------|----------|--------------|
| HRRHMFO23BA4 | HRK | 27/11/2023 | 99,47 | 100,20 | 2,30 | 1,55 | -8 |
| HRRHMFO257A4 | HRK | 09/07/2025 | 104,13 | 104,77 | 2,84 | 2,60 | -40 |
| HRRHMFO26CA5 | HRK | 14/12/2026 | 104,98 | 105,83 | 2,93 | 2,71 | -48 |
| HRRHMFO282A2 | HRK | 07/02/2028 | 98,42 | 99,30 | 3,21 | 3,02 | -53 |
| HRRHMFO297A0 | HRK | 09/07/2029 | 93,41 | 94,18 | 3,50 | 3,36 | -63 |
| HRRHMFO327A5 | HRK | 07/07/2032 | 94,40 | 95,53 | 3,96 | 3,81 | -64 |
| HRRHMFO34BA1 | HRK | 27/11/2034 | 70,87 | 72,08 | 4,10 | 3,95 | -51 |
| HRRHMFO247E7 | EUR | 10/07/2024 | 105,19 | 106,25 | 2,44 | 1,79 | -35 |
| HRRHMFO275E8 | EUR | 05/05/2027 | 90,27 | 91,25 | 3,12 | 2,87 | -32 |
| HRRHMFO403E6 | EUR | 03/03/2040 | 63,11 | 64,55 | 4,30 | 4,15 | -40 |

| EUROOBVEZNICE RH | VALUTA | DOSPIJEĆE | BID | ASK | BID Yld % | ASK Yld% | Yld Δ 1mjes. |
|------------------|--------|------------|--------|--------|-----------|----------|--------------|
| XS0908769887 | USD | 04/04/2023 | 100,04 | 100,48 | 5,33 | 4,05 | -19 |
| XS0997000251 | USD | 26/01/2024 | 100,63 | 101,15 | 5,42 | 4,95 | -17 |
| XS1117298916 | EUR | 11/03/2025 | 100,36 | 100,86 | 2,83 | 2,60 | -9 |
| XS1428088626 | EUR | 20/03/2027 | 100,18 | 100,74 | 2,95 | 2,81 | -18 |
| XS1713462668 | EUR | 15/06/2028 | 97,68 | 98,41 | 3,16 | 3,01 | -34 |
| XS1843434876 | EUR | 19/06/2029 | 86,32 | 87,19 | 3,50 | 3,33 | -42 |
| XS1713475306 | EUR | 27/01/2030 | 94,78 | 95,57 | 3,59 | 3,46 | -59 |
| XS2190201983 | EUR | 17/06/2031 | 84,70 | 85,54 | 3,61 | 3,49 | -65 |
| XS2309428113 | EUR | 04/03/2033 | 78,70 | 79,56 | 3,65 | 3,54 | -79 |
| XS2309433899 | EUR | 04/03/2041 | 72,29 | 73,20 | 3,90 | 3,81 | -57 |

| GERMANY | VALUTA | DOSPIJEĆE | BID | ASK | BID Yld % | ASK Yld% | Yld Δ 1mjes. |
|----------|--------|------------|-------|-------|-----------|----------|--------------|
| 1Y BUND | EUR | 22/11/2023 | 97,90 | 97,97 | 2,16 | 2,10 | #N/A N/A |
| 3Y BUND | EUR | 10/10/2025 | 94,59 | 94,63 | 1,97 | 1,95 | 7 |
| 5Y BUND | EUR | 15/10/2027 | 97,03 | 97,09 | 1,94 | 1,93 | -5 |
| 10Y BUND | EUR | 15/08/2032 | 97,83 | 97,89 | 1,95 | 1,94 | -16 |

| USA | VALUTA | DOSPIJEĆE | BID | ASK | BID Yld % | ASK Yld% | Yld Δ 1mjes. |
|---------|--------|------------|--------|--------|-----------|----------|--------------|
| 1Y UST | USD | 02/11/2023 | 4,54 | 4,51 | 4,76 | 4,73 | #N/A N/A |
| 3Y UST | USD | 15/11/2025 | 100,70 | 100,71 | 4,24 | 4,24 | 7 |
| 5Y UST | USD | 30/11/2027 | 99,77 | 99,78 | 3,93 | 3,92 | -5 |
| 10Y UST | USD | 15/11/2032 | 103,13 | 103,16 | 3,75 | 3,74 | -16 |

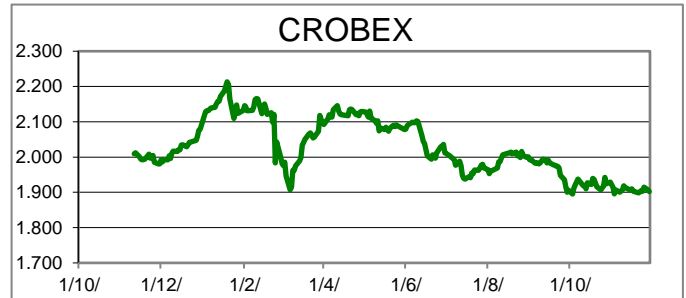
BURZOVNI PREGLED

Vrijednost Crobexa: 1.902,68 | Postotna promjena: -0,25% | Redovni dionički promet: 3.755.363,00 Hrk 498.422,32 Eur

CROBEXprime 1.120,64 | CROBEXprime % 0,04% | CROBEX10 1.126,45 | CROBEX10 % -0,15%

KOMENTAR ZBIVANJA

Današnje trgovanje na domaćem tržištu kapitala zaključeno je blagom korekcijom dioničkih indeksa. Uz nešto veću trgovinsku aktivnost u odnosu na prethodni dan Crobex je oslabio 0,25%, dok je Crobex10 zabilježio pad od 0,15%. Dionicama je u redovnom trgovanju ostvaren promet od 3,76 milijuna kuna, dok je listu najtrgovanijih izdanja predvodila Valamar Riviera. Spomenuto izdanje trženo je u iznosu od 949 tisuća kuna uz korekciju cijene 0,36%. Potom je slijedila dionica Ht-a s prometom od 570 tisuća i rastom cijene 0,58%. Na europskim burzama se trgovalo oprezno s različitim predznacima dioničkih indeksa. Špekulacije ulagača kako bi prosvjedi u Kini mogli dovesti do ublažavanja COVID restrikcija, te objava podatka o poboljšanju ekonomskog sentimenta u eurozoni nisu uspjeli značajnije potaknuti potražnju za rizičnijim klasama imovine. Također, ni objava podatka o slabljenu inflacije u Njemačkoj nije dovela do poboljšanja sentimenta budući ulagači očekuju sutrašnje obraćanje čelnika FED-a J. Powella. Iz istog razloga i američki dionički indeksi bilježe minimalne pomake na otvaranju trgovanja na Wall Streetu.



OBAVIJESTI SA ZSE

ERICSSON NIKOLA TESLA d.d. - Informacija o otpuštanju vlastitih dionica

SPAN d.d. - Obavijest o predstavljanju span.zone digitalne platforme

EUR/HRK tečaj konverzije 7,534500

TOP 5 DOBITNICI

| Dionica | Cijena HRK | Promjena | Promet HRK | Cijena EUR | Promet EUR |
|---------|------------|----------|------------|------------|------------|
| LKRI | 62,00 | 14,8% | 212.393,00 | 8,23 | 28.189,40 |
| VIRO | 75,00 | 7,1% | 127.183,00 | 9,95 | 16.880,08 |
| HTPK | 43,80 | 3,8% | 14.082,00 | 5,81 | 1.869,00 |
| PLAG | 1.780,00 | 1,7% | 51.350,00 | 236,25 | 6.815,32 |
| BCIN | 266,00 | 1,5% | 26.600,00 | 35,30 | 3.530,43 |

TOP 5 GUBITNICI

| Dionica | Cijena HRK | Promjena | Promet HRK | Cijena EUR | Promet EUR |
|---------|------------|----------|------------|------------|------------|
| TPNG | 71,60 | -4,8% | 8.520,00 | 9,50 | 1.130,80 |
| JDPL | 60,00 | -4,8% | 84.990,00 | 7,96 | 11.280,11 |
| TUHO | 4.340,00 | -3,6% | 130.560,00 | 576,02 | 17.328,29 |
| JNAF | 5.400,00 | -1,8% | 75.600,00 | 716,70 | 10.033,84 |
| ARNT | 228,00 | -1,7% | 116.712,00 | 30,26 | 15.490,34 |

TOP 5 PO PROMETU

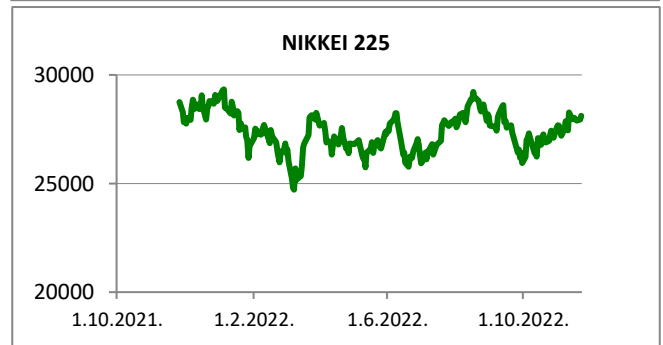
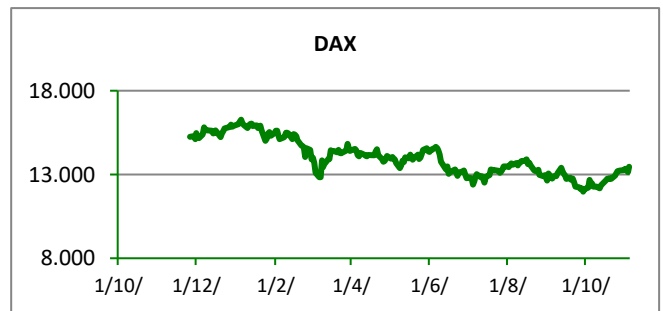
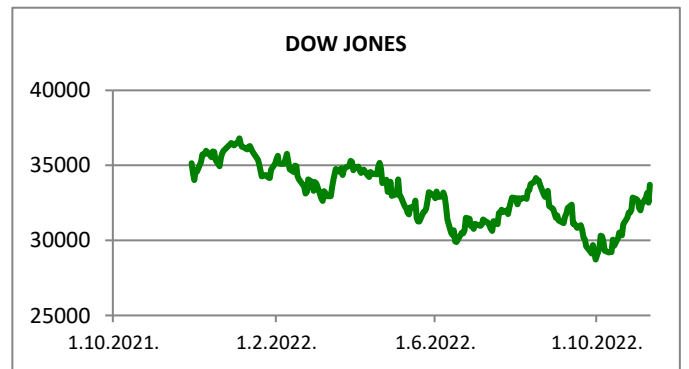
| Dionica | Cijena HRK | Promjena | Promet HRK | Cijena EUR | Promet EUR |
|---------|------------|----------|------------|------------|------------|
| RIVP | 28,00 | -0,4% | 949.168,00 | 3,72 | 125.976,24 |
| HT | 174,50 | 0,6% | 570.248,00 | 23,16 | 75.684,92 |
| ATPL | 384,00 | -1,5% | 319.948,00 | 50,97 | 42.464,40 |
| ADRS2 | 366,00 | -1,1% | 292.800,00 | 48,58 | 38.861,24 |
| KODT2 | 2.260,00 | 0,0% | 226.000,00 | 299,95 | 29.995,35 |

| REGIONALNI BURZOVNI INDEKSI | | | | |
|-----------------------------|--------|----------|------------|----------|
| INDEKS | ZEMLJA | IZNOS | DNEVNI Δ % | 2022 Δ % |
| SBITOP | | 1070,37 | 1,63 | -14,97 |
| MBI 10 | | 5557,22 | 0,40 | -9,69 |
| MONEX | | 12642,21 | 0,00 | 28,12 |
| SASX 10 | | 1067,58 | 0,50 | 7,63 |
| BIRS | | 821,29 | 0,00 | 22,96 |
| BELEX 15 | | 814,97 | 0,12 | -0,71 |
| SOFIX | | 599,28 | 0,45 | -5,73 |
| BETI | | 11666,87 | 1,19 | -10,68 |
| WIG 20 | | 1727,58 | -0,07 | -23,79 |
| PX | | 1220,22 | -1,23 | -14,43 |
| BUX | | 45731,80 | 0,31 | -9,84 |
| ATX | | 3227,19 | 0,57 | -16,42 |

| | CIJENA | DNEVNI Δ % | 2022 Δ % |
|-----------------|----------|------------|----------|
| OTP BANK | 10750,00 | -0,60 | -35,24 |

| SVJETSKI BURZOVNI INDEKSI | | | | |
|---------------------------|--------|----------|------------|----------|
| INDEKS | ZEMLJA | IZNOS | DNEVNI Δ % | 2022 Δ % |
| Dow Jones Ind. | | 33900,32 | 0,15 | -6,71 |
| S&P 500 | | 3963,94 | -1,54 | -16,83 |
| NASDAQ | | 11051,69 | 0,02 | -29,36 |
| NIKKEI 225 | | 28027,84 | -0,48 | -2,65 |
| DAX | | 14372,55 | -0,08 | -9,52 |
| CAC 40 | | 6678,18 | 0,19 | -6,64 |
| FTSE 100 | | 7515,19 | 0,55 | 1,77 |
| KOSPI 11 | | 2433,39 | 1,04 | -18,28 |
| HANG SANG | | 18204,68 | 5,24 | -22,19 |
| AS51 | | 7253,31 | 0,33 | -2,57 |
| FTSE MIB | | 24444,40 | 0,01 | -10,61 |

| Fond | Cijena Eur | Cijena | DNEVNI Δ % |
|------------------|------------|-----------|------------|
| OTP meridijan 20 | | 107,85 € | -0,47% |
| OTP indeksni | 6,52 Eur | 49,10 kn | -0,44% |
| OTP absolute | | 96,45 € | -0,40% |
| OTP uravnoteženi | | 13,82 € | -0,40% |
| OTP e-start | | 99,10 € | 0,00% |
| OTP start | 17,67 Eur | 133,13 kn | 0,01% |


TIM PRODAJE PROIZVODA TRŽIŠTA
Boris Bakalić

072 204 620

boris.bakalic@otpbanka.hr

Marko Bukva

072 201 749

marko.bukva@otpbanka.hr

Dino Svaguša

072 201 746

dino.svagusa@otpbanka.hr

Emil Slany

072 206 480

emil.slany@otpbanka.hr

Marko Neveščanin

072 206 458

marko.nevescanin@otpbanka.hr

TIM BROKERSKOG POSLOVANJA
Mišo Kalajžić

072 204 622

miso.kalajzic@otpbanka.hr

Jozo Leko

072 204 655

jozo.leko@otpbanka.hr