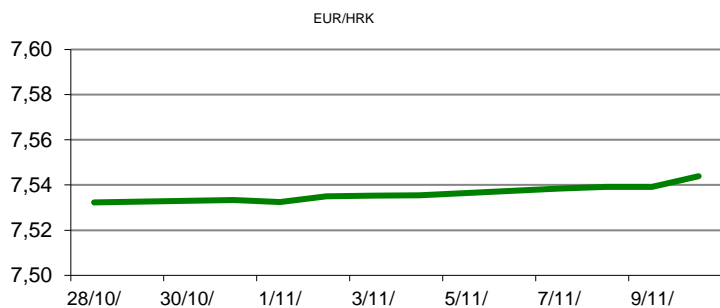


Ova publikacija izdana od OTP banke d.d. informativnog je karaktera, te ne može služiti kao financijski savjet ili preporuka za kupnju bilo koje imovine ili prava. Informacije, mišljenja, prognoze i projekcije dostupne u ovoj publikaciji podložne su promjenama podataka koje objavljuju korišteni izvori, bez obveze OTP banke d.d. da o takvoj promjeni obavijesti primatelja. OTP banka d.d. ne prihvaća odgovornost za štetu nastalu korištenjem sadržaja ove publikacije, te je istu zabranjeno distribuirati i umnožavati u cijelosti ili djelomično bez prethodne suglasnosti izdatelja.

DNEVNO FINANCIJSKO IZVJEŠĆE

ZBIVANJA NA DOMAĆEM TRŽIŠTU

Prema najnovijim tzv. jesenskim ekonomskim prognozama Europske komisije hrvatsko gospodarstvo bi ove godine trebalo porasti za 6 posto, dok bi u 2023. godini taj porast bio svega 1 posto. Prema istim prognozama inflacije u RH u ovoj godini bi trebala dosegnuti 10,1 posto, a slijedeće se očekuje njeno usporavanje na 6,5 posto. Današnje trgovanje valutama parom EUR/HRK odvijalo se iznad razine konverzijijskog tečaja (7,5345), odnosno u rasponu 7,5370/7,5520.



MEĐUVALUTNI ODNOSI			
11/11/2022 14:26			
EUR/USD	1,0322	USD/CHF	0,9479
GBP/USD	1,1793	EUR/CHF	0,9784

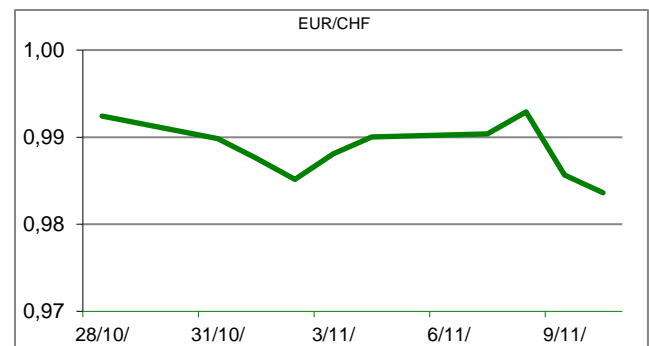
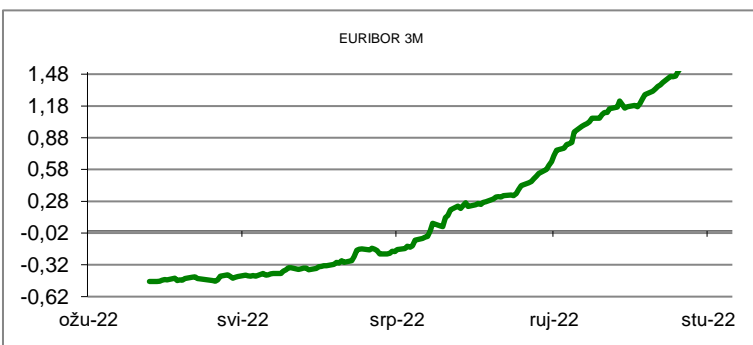
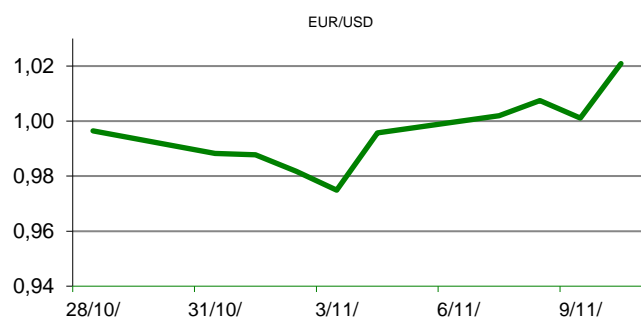
KAMATNJACI			
	Euribor	Libor(USD)	Libor(CHF)
PREKONOČNI			
1MJ	1,3950	3,8786	-0,7754
3MJ	1,7980	4,6300	-0,7530
6MJ	2,3190	5,1563	-0,7028
12MJ	2,8620	5,6329	-0,5532

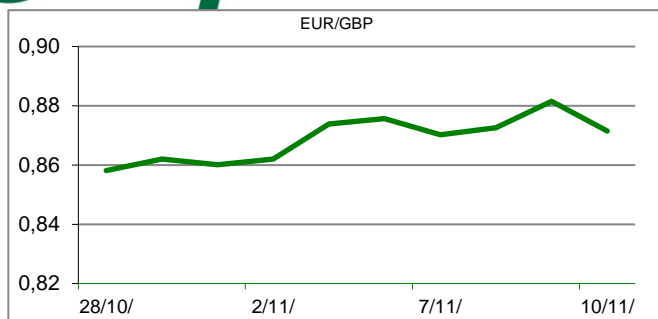
KAMATNI SWAP				
Ročnost	EUR (6M)	EUR (3M)	USD (3M)	CHF (6M)
1Y	2,7787	2,7260	5,0860	#N/A N/A
2Y	2,9304	2,8705	4,7320	#N/A N/A
3Y	2,8824	2,8233	4,3890	#N/A N/A
5Y	2,8432	2,7832	3,9891	#N/A N/A
10Y	2,8992	2,8825	3,8120	#N/A N/A

TRŽIŠNI TEČAJEVI		
	11/11/2022 14:26	
	Kupovni	Prodajni
EUR/HRK	7,5370	7,5520
USD/HRK	7,3019	7,3164
CHF/HRK	7,7025	7,7191
JPY/HRK	0,0524	0,0526

MEĐUNARODNO TRŽIŠTE

Američki dolar je tijekom petka nastavio gubiti na vrijednosti (drugi dan zaredom), zabilježivši najveći dnevni pad od daleke 2015. godine. U isto vrijeme američka dionička tržišta bilježi snažan skok burzovnih indeksa, najveći u posljednje dvije i pol godine. Sve ovo posljedica je neočekivanog usporavanja inflatornih pritisaka u SAD-u, s rujanskih 8,2 posto na 7,7 posto u listopadu, što je najniža razina inflacije od siječnja ove godine. To je potaknulo nagađanja da će američki FED u idućem razdoblju usporiti tempo podizanja ključnih kamatnih stopa od očekivanog. Izgledi da će FED u prosincu podići ključnu kamatnu stopu za samo 0,50 posto, umjesto očekivanih 0,75 posto, porasli s prijašnjih 52 posto na najnovijih 85 posto. Britansko gospodarstvo u trećem tromjesečju ove godine zabilježilo je blagi pad aktivnosti od 0,2% u odnosu na prethodno tromjesečje, što je prvi pad od početka 2021. godine. Na ovaj pad može se nadovezati upozorenje britanske središnje banke da bi goospodarske aktivnosti mogle padati osam tromjesečja zaredom budu li se agresivno podigle kamatne stope.





REZULTATI AUKCije TREZORSKIH ZAPISA MIN. FIN.			
Broj dana	Volumen (u mil.)	K. s.	Cijena
u mil. kuna			
91	0,0	0,00%	0,000
182	230,0	0,10%	99,952
364	546,0	0,20%	99,801
u mil. eura			
91	0,0	0,00%	0,000
364	0,0	0,00%	0,000
Rezultati aukcije na dan:		18. listopada 2022	

DOMAĆE OBVEZNICE RH	VALUTA	DOSPIJEĆE	BID	ASK	BID Yld %	ASK Yld%	Yld Δ 1mjes.
HRRHMFO23BA4	HRK	27/11/2023	99,30	99,92	2,44	1,83	17
HRRHMFO257A4	HRK	09/07/2025	103,69	104,33	3,04	2,79	38
HRRHMFO26CA5	HRK	14/12/2026	104,30	105,11	3,12	2,91	-21
HRRHMFO282A2	HRK	07/02/2028	97,80	98,68	3,34	3,15	-31
HRRHMFO297A0	HRK	09/07/2029	91,75	93,35	3,79	3,50	#N/A N/A
HRRHMFO327A5	HRK	07/07/2032	89,93	91,37	4,55	4,35	17
HRRHMFO34BA1	HRK	27/11/2034	67,17	68,52	4,58	4,40	15
HRRHMFO247E7	EUR	10/07/2024	105,18	105,92	2,52	2,08	-2
HRRHMFO275E8	EUR	05/05/2027	89,22	90,61	3,37	3,01	-16
HRRHMFO403E6	EUR	03/03/2040	59,36	60,77	4,71	4,55	#N/A N/A

EUROOBVEZNICE RH	VALUTA	DOSPIJEĆE	BID	ASK	BID Yld %	ASK Yld%	Yld Δ 1mjes.
XS0908769887	USD	04/04/2023	100,06	100,51	5,30	4,13	-61
XS0997000251	USD	26/01/2024	100,78	101,26	5,31	4,90	-39
XS1117298916	EUR	11/03/2025	100,56	101,00	2,75	2,55	-44
XS1428088626	EUR	20/03/2027	100,34	100,89	2,92	2,78	-49
XS1713462668	EUR	15/06/2028	97,69	98,28	3,16	3,04	-52
XS1843434876	EUR	19/06/2029	86,39	87,32	3,47	3,30	-63
XS1713475306	EUR	27/01/2030	93,91	94,62	3,73	3,61	-49
XS2190201983	EUR	17/06/2031	83,99	84,89	3,71	3,57	-67
XS2309428113	EUR	04/03/2033	77,69	78,64	3,78	3,65	-77
XS2309433899	EUR	04/03/2041	70,22	71,18	4,09	4,00	-41

GERMANY	VALUTA	DOSPIJEĆE	BID	ASK	BID Yld %	ASK Yld%	Yld Δ 1mjes.
1Y BUND	EUR	18/10/2023	97,91	97,96	2,28	2,23	#N/A N/A
3Y BUND	EUR	10/10/2025	94,25	94,32	2,06	2,04	23
5Y BUND	EUR	15/10/2027	96,47	96,53	2,06	2,05	0
10Y BUND	EUR	15/08/2032	96,32	96,38	2,12	2,11	-18

USA	VALUTA	DOSPIJEĆE	BID	ASK	BID Yld %	ASK Yld%	Yld Δ 1mjes.
1Y UST	USD	02/11/2023	4,40	4,34	4,61	4,55	#N/A N/A
3Y UST	USD	15/11/2025	100,87	100,88	4,19	4,19	23
5Y UST	USD	31/10/2027	100,83	100,84	3,94	3,94	0
10Y UST	USD	15/11/2032	102,55	102,58	3,82	3,81	-18

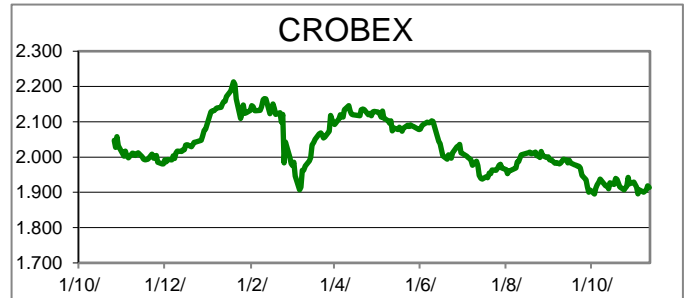
BURZOVNI PREGLED

Vrijednost Crobexa: 1.914,15 | Postotna promjena: -0,21% | Redovni dionički promet: 6.676.368,00 Hrk 886.106,31 Eur

CROBEXprime 1.131,19 | CROBEXprime % -0,36% | CROBEX10 1.136,94 | CROBEX10 % -0,24%

KOMENTAR ZBIVANJA

Kraj tjedna na ZSE, glavni indeksi su dočekali u negativnom teritoriju. Crobex je oslabio 0,21%, dok je Crobex10 umanjen za 0,24%. Ukupni promet dionicama, u okviru redovitog trgovanja, iznosio je 6,7 milijuna kuna. ADSR2 je bila najtrgovanija dionica s prometom od 1,09 mil kuna, uz korekciju cijene od 0,54%. Slijedila je RIVP, kojom je trgovano 878 tisuća kuna, uz pad cijene za 0,35%. Istodobno, na važnijim europskim tržištima, vladao je pozitivan sentiment. Optimizam ulagača najvećim dijelom je i dalje potaknut jučerašnjom objavom o padu inflacije u SAD-u. Nadanja ulagača sada idu u smjeru da će FED usporiti tempo podizanja kamatnih stopa, te da je dosadašnje zaoštavanje monetarne politike polučilo konkretan rezultat. Pozitivno ozračje vladalo je i na početku trgovine na Wall Streetu.



OBAVIJESTI SA ZSE

INA, d.d. - Ugovor o kupoprodaji udjela u Terra Mineralna Gnojiva
 HELIOS FAROS d.d. - Obavijest SKDD-a o konverziji dionica HEFA-R-B u HEFA-R-A
 ERICSSON NIKOLA TESLA d.d. - Informacija o stjecanju vlastitih dionica

EUR/HRK tečaj konverzije 7,534500

TOP 5 DOBITNICI













Dionica	Cijena HRK	Promjena	Promet HRK	Cijena EUR	Promet EUR
DLKV	18,00	5,3%	18.154,00	2,39	2.409,45
CKML	77,50	4,0%	11.970,00	10,29	1.588,69
KODT2	2.280,00	3,6%	200.000,00	302,61	26.544,56
SUKC	170,00	3,0%	995,00	22,56	132,06
VLEN	17,40	2,4%	9.744,00	2,31	1.293,25

TOP 5 GUBITNICI












Dionica	Cijena HRK	Promjena	Promet HRK	Cijena EUR	Promet EUR
GRNL	52,00	-7,1%	15.600,00	6,90	2.070,48
KTJV	47,20	-5,2%	2.039,00	6,26	270,62
LKPC	625,00	-3,9%	28.250,00	82,95	3.749,42
VIRO	53,00	-3,6%	9.805,00	7,03	1.301,35
LKRI	46,00	-3,4%	10.948,00	6,11	1.453,05

TOP 5 PO PROMETU

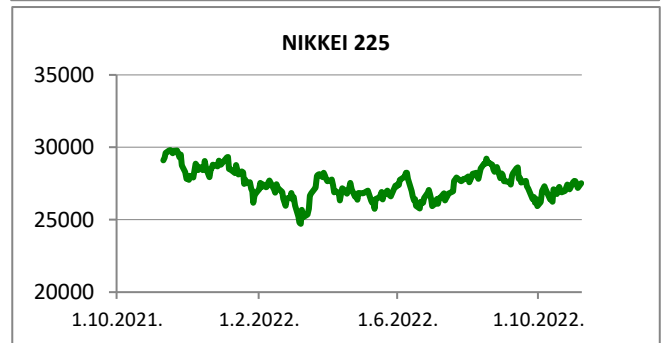
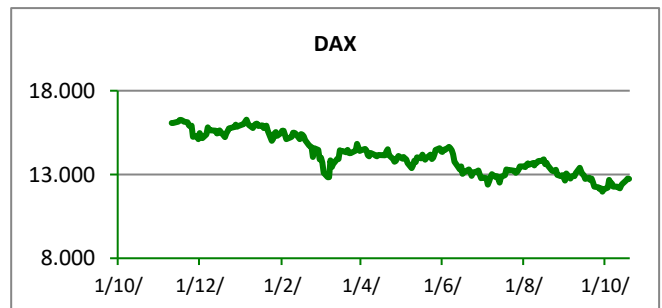
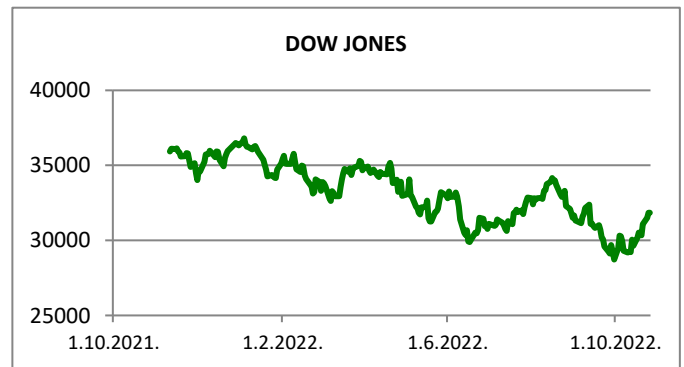
Dionica	Cijena HRK	Promjena	Promet HRK	Cijena EUR	Promet EUR
ADRS2	370,00	-0,5%	1.098.387,00	49,11	145.781,01
RIVP	28,70	-0,4%	878.341,00	3,81	116.575,88
ZABA	62,00	-3,1%	842.953,00	8,23	111.879,09
ATGR	328,00	-0,6%	775.464,00	43,53	102.921,76
PLAG	1.650,00	1,2%	666.450,00	218,99	88.453,12

REGIONALNI BURZOVNI INDEKSI				
INDEKS	ZEMLJA	IZNOS	DNEVNI Δ %	2022 Δ %
SBITOP		1042,10	1,79	-17,21
MBI 10		5604,96	0,10	-8,91
MONEX		12663,24	0,94	28,33
SASX 10		1058,84	1,55	6,75
BIRS		787,16	-0,23	17,85
BELEX 15		780,00	-1,71	-4,97
SOFIX		597,73	-0,75	-5,97
BETI		11532,73	1,18	-11,70
WIG 20		1690,38	2,81	-25,43
PX		1257,28	0,95	-11,83
BUX		43419,82	0,59	-14,39
ATX		3197,28	0,60	-17,19

	CIJENA	DNEVNI Δ %	2022 Δ %
OTP BANK	9840,00	1,86	-40,72

SVJETSKI BURZOVNI INDEKSI				
INDEKS	ZEMLJA	IZNOS	DNEVNI Δ %	2022 Δ %
Dow Jones Ind.		33715,37	3,70	-7,22
S&P 500		3956,37	5,54	-16,99
NASDAQ		11114,15	7,35	-28,96
NIKKEI 225		28263,57	2,98	-1,83
DAX		14203,68	0,41	-10,58
CAC 40		6591,14	0,52	-7,86
FTSE 100		7347,13	-0,38	-0,51
KOSPI 11		2483,16	3,37	-16,61
HANG SANG		17325,66	7,74	-25,95
AS51		7157,95	2,78	-3,85
FTSE MIB		24498,60	0,43	-10,42

Fond	Cijena Eur	Cijena	DNEVNI Δ %
OTP meridijan 20		107,45 €	-0,11%
OTP indeksni	6,75 Eur	49,44 kn	0,59%
OTP absolute		96,96 €	0,99%
OTP uravnoteženi		13,83 €	0,99%
OTP e-start		99,03 €	0,02%
OTP start	17,67 Eur	133,08 kn	0,00%


TIM PRODAJE PROIZVODA TRŽIŠTA
Boris Bakalić

072 204 620

boris.bakalic@otpbanka.hr

Marko Bukva

072 201 749

marko.bukva@otpbanka.hr

Dino Svaguša

072 201 746

dino.svagusa@otpbanka.hr

Emil Slany

072 206 480

emil.slany@otpbanka.hr

Marko Neveščanin

072 206 458

marko.nevescanin@otpbanka.hr

TIM BROKERSKOG POSLOVANJA
Mišo Kalajžić

072 204 622

miso.kalajzic@otpbanka.hr

Jozo Leko

072 204 655

jozo.leko@otpbanka.hr