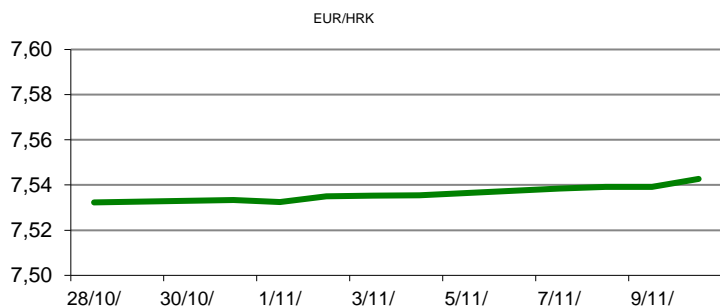


Ova publikacija izdana od OTP banke d.d. informativnog je karaktera, te ne može služiti kao financijski savjet ili preporuka za kupnju bilo koje imovine ili prava. Informacije, mišljenja, prognoze i projekcije dostupne u ovoj publikaciji podložne su promjenama podataka koje objavljuju korišteni izvori, bez obveze OTP banke d.d. da o takvoj promjeni obavijesti primatelja. OTP banka d.d. ne prihvaća odgovornost za štetu nastalu korištenjem sadržaja ove publikacije, te je istu zabranjeno distribuirati i umnožavati u cijelosti ili djelomično bez prethodne suglasnosti izdavatelja.

DNEVNO FINANCIJSKO IZVJEŠĆE

ZBIVANJA NA DOMAĆEM TRŽIŠTU

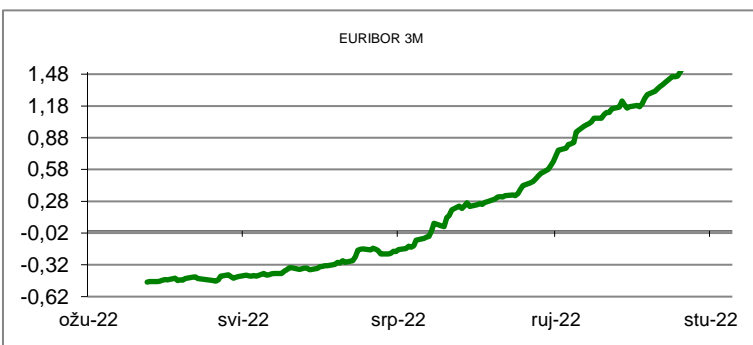
Prosječne proizvođačke cijene poljoprivrednih proizvoda u drugom tromjesečju ove godine porasle su za 22,1 posto u odnosu na isto razdoblje lani, pokazuju konačni podaci Državnog zavoda za statistiku (DZS). Cijene biljnih proizvoda porasle su za 22,7 posto, a stoke, peradi i stočnih proizvoda 21,3 posto. Današnje EURHRK trgovanje proteklo je u rasponu od 7.535/7.555.



MEĐUVALUTNI ODNOSI		10/11/2022 14:21	
EUR/USD	0,9954	USD/CHF	0,9879
GBP/USD	1,1402	EUR/CHF	0,9832

KAMATNJACI			
	Euribor	Libor(USD)	Libor(CHF)
PREKONOČNI			
1MJ	1,4150	3,8587	-0,7754
3MJ	1,8020	4,5920	-0,7530
6MJ	2,3330	5,1344	-0,7028
12MJ	2,8740	5,6403	-0,5532

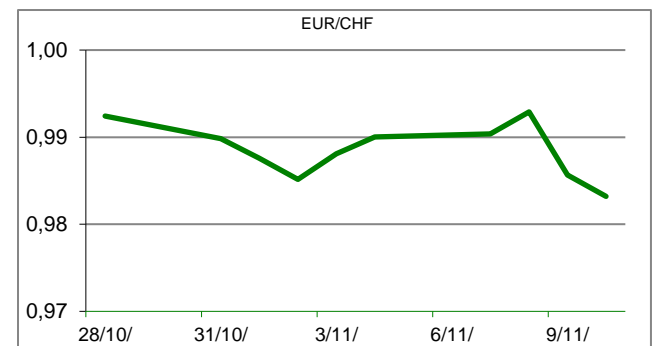
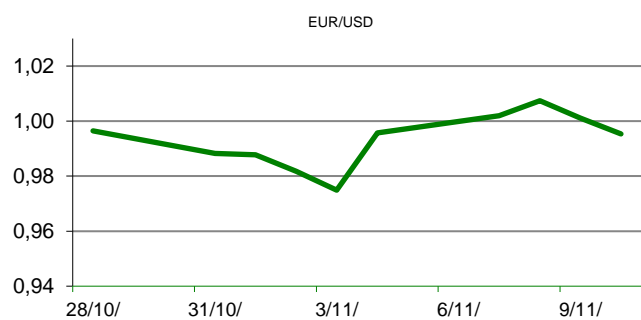
KAMATNI SWAP				
Ročnost	EUR (6M)	EUR (3M)	USD (3M)	CHF (6M)
1Y	2,7945	2,7366	5,2150	#N/A N/A
2Y	2,9516	2,8884	4,9289	#N/A N/A
3Y	2,9149	2,8476	4,6138	#N/A N/A
5Y	2,8775	2,8139	4,2655	#N/A N/A
10Y	2,9338	2,9208	4,0667	#N/A N/A

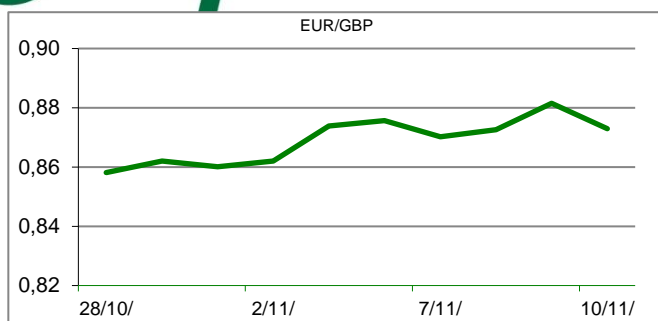


TRŽIŠNI TEČAJEVI		10/11/2022 14:21	
	Kupovni	Prodajni	
EUR/HRK	7,5350	7,5550	
USD/HRK	7,5698	7,5907	
CHF/HRK	7,6634	7,6845	
JPY/HRK	0,0518	0,0519	

MEĐUNARODNO TRŽIŠTE

Njemačka će do 2025. godine za mjere potpore izdvojiti 135 milijardi eura, izračunao je ekonomski institut ifo, naglasivši da iznos ne uključuje troškove ograničenja cijena struje i plina. Do kraja godine vlada će iz proračuna za mjere pomoći izdvojiti 33,3 milijarde eura, te 49 milijardi u 2023. i 52,2 milijarde u 2024. godini, utvrdili su analitičari njemačkog instituta. Ukupni iznos od 135 milijardi eura odgovara 3,8 posto njemačkog BDP-a, a ne uključuje troškove ograničenja cijena plina i struje jer ga Bundestag još nije usvojio, rekao je ifo-v stručnjak za poreze Max Lay. Trošak te mjere još je nepoznanica, ali procjenjuje se da povećati iznos za 90 milijardi eura. "U ovoj godini najveća je stavka energetske dodatka za radnike, u neto iznosu od 10,4 milijarde eura", rekao je Lay. „Slijedi šest milijardi eura energetske dodatka za umirovljenike, pa 3,1 milijarda eura za privremeno smanjenje naknada za energiju, 2,7 milijardi eura za povećanje neoporezive osnovice i 2,5 milijardi eura za mjesečnu kartu za javni prijevoz od devet eura", dodao je. U 2023. i 2024. godini najznačajnija bi stavka trebalo bi biti ublažavanje porezne progresije, koje bi iz budžeta trebalo dobiti 12 odnosno 27 milijardi eura, izračunali su u ifo.





REZULTATI AUKCije TREZORSKIH ZAPISA MIN. FIN.			
Broj dana	Volumen (u mil.)	K. s.	Cijena
u mil. kuna			
91	0,0	0,00%	0,000
182	230,0	0,10%	99,952
364	546,0	0,20%	99,801
u mil. eura			
91	0,0	0,00%	0,000
364	0,0	0,00%	0,000

Rezultati aukcije na dan: 18. listopad 2022

DOMAĆE OBVEZNICE RH	VALUTA	DOSPIJEĆE	BID	ASK	BID Yld %	ASK Yld%	Yld Δ 1mjes.
HRRHMFO23BA4	HRK	27/11/2023	99,30	99,92	2,44	1,82	17
HRRHMFO257A4	HRK	09/07/2025	103,48	104,12	3,12	2,87	46
HRRHMFO26CA5	HRK	14/12/2026	103,68	104,50	3,28	3,07	-7
HRRHMFO282A2	HRK	07/02/2028	96,90	97,78	3,53	3,34	-12
HRRHMFO297A0	HRK	09/07/2029	91,02	91,75	3,92	3,79	#N/A N/A
HRRHMFO327A5	HRK	07/07/2032	89,49	91,20	4,61	4,38	21
HRRHMFO34BA1	HRK	27/11/2034	67,17	68,58	4,58	4,39	14
HRRHMFO247E7	EUR	10/07/2024	104,95	105,55	2,67	2,31	16
HRRHMFO275E8	EUR	05/05/2027	89,54	90,44	3,28	3,05	-16
HRRHMFO403E6	EUR	03/03/2040	58,93	60,33	4,76	4,60	#N/A N/A

EUROOBVEZNICE RH	VALUTA	DOSPIJEĆE	BID	ASK	BID Yld %	ASK Yld%	Yld Δ 1mjes.
XS0908769887	USD	04/04/2023	99,98	100,44	5,51	4,32	-23
XS0997000251	USD	26/01/2024	100,52	100,97	5,54	5,15	5
XS1117298916	EUR	11/03/2025	100,18	100,61	2,91	2,72	-17
XS1428088626	EUR	20/03/2027	99,73	100,22	3,06	2,94	-31
XS1713462668	EUR	15/06/2028	96,83	97,48	3,33	3,20	-30
XS1843434876	EUR	19/06/2029	85,11	85,95	3,71	3,55	-32
XS1713475306	EUR	27/01/2030	92,68	93,24	3,93	3,84	-22
XS2190201983	EUR	17/06/2031	82,33	83,17	3,97	3,84	-35
XS2309428113	EUR	04/03/2033	75,59	76,47	4,07	3,95	-41
XS2309433899	EUR	04/03/2041	67,69	68,58	4,34	4,26	-12

GERMANY	VALUTA	DOSPIJEĆE	BID	ASK	BID Yld %	ASK Yld%	Yld Δ 1mjes.
1Y BUND	EUR	18/10/2023	97,92	97,97	2,26	2,21	#N/A N/A
3Y BUND	EUR	10/10/2025	94,30	94,37	2,04	2,01	15
5Y BUND	EUR	15/10/2027	96,40	96,46	2,08	2,06	-6
10Y BUND	EUR	15/08/2032	96,01	96,07	2,16	2,15	-18

USA	VALUTA	DOSPIJEĆE	BID	ASK	BID Yld %	ASK Yld%	Yld Δ 1mjes.
1Y UST	USD	02/11/2023	4,51	4,49	4,73	4,71	#N/A N/A
3Y UST	USD	15/11/2025	100,07	100,08	4,47	4,47	15
5Y UST	USD	31/10/2027	99,54	99,55	4,23	4,23	-6
10Y UST	USD	15/11/2032	100,41	100,44	4,08	4,07	-18

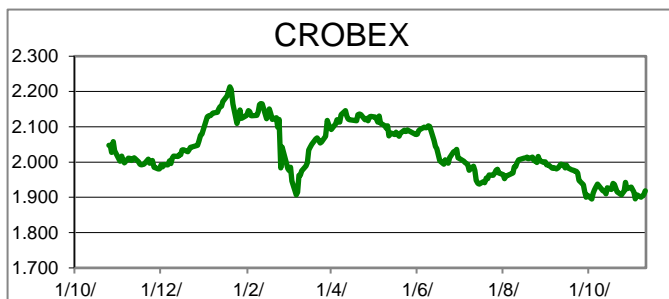
BURZOVNI PREGLED

Vrijednost Crobexa: 1.918,13 | Postotna promjena: 0,57% | Redovni dionički promet: 4.999.215,00 Hrk 663.509,85 Eur

CROBEXprime 1.135,29 | CROBEXprime % 0,47% | CROBEX10 1.139,70 | CROBEX10 % 0,56%

KOMENTAR ZBIVANJA

Trgovinski dan na domaćoj burzi, okončan je blagim plusevima glavnih dioničkih indeksa. Crobex je ojačao 0,57%, dok je Crobex10 uvećan za 0,56%. Ukupni dionički promet kroz redovito trgovanje, iznosio je nešto malo manje od 5 milijuna kuna. Izdanje PLAG bilo je najtrgovanije, s prometom od 988 tisuća kuna, uz porast cijene za 1,88%. Slijedio je ERNT, koji uz promet od 848 tisuća kuna, bilježi rast od 1,28%. Što se europskih tržišta tiče, jednako kao i kod američkog, indeksi su rasli. Prvi dio dana u Europi, trgovalo se u blagom minusu, no do kraja se smjer promijenio, te su dan okončali u "zelenom". Vijest koja je promijenila sentiment na burzama bila je objava podatka o američkoj inflaciji. Stopa inflacije u SAD-u pala je više nego što se očekivalo u listopadu, pa se ulagači nadaju da FED mogao ublažiti tempo podizanja kamatnih stopa, te da slijedi razdoblje stabilizacije. Rast inflacije od 7,7%, u odnosu na rujanskih 8,2%, mogao bi biti pokazatelj da je razdoblje najvećeg inflatornog pritiska u Americi prošlo.



OBAVIJESTI SA ZSE

ADRIS GRUPA d. d. - Informacija o stjecanju vlastitih dionica

HT d.d. - Hrvatski Telekom se uspješno kvalificirao za sudjelovanje u postupku javne dražbe za izdavanje dozvola za uporabu radiofrekvencijskog spektra

PODRAVKA d.d. - Informacija o stjecanju vlastitih dionica

EUR/HRK tečaj konverzije 7,534500

TOP 5 DOBITNICI













Dionica	Cijena HRK	Promjena	Promet HRK	Cijena EUR	Promet EUR
HEFA	7,95	30,3%	2.147,00	1,06	284,96
GRNL	56,00	7,7%	2.312,00	7,43	306,86
VIRO	55,00	2,8%	550,00	7,30	73,00
ATPL	400,00	2,6%	499.191,00	53,09	66.254,03
CKML	74,50	2,1%	22.300,00	9,89	2.959,72

TOP 5 GUBITNICI












Dionica	Cijena HRK	Promjena	Promet HRK	Cijena EUR	Promet EUR
ULPL	98,50	-5,3%	10.477,00	13,07	1.390,54
DLKV	17,10	-2,8%	17,00	2,27	2,26
IGH	72,00	-2,7%	720,00	9,56	95,56
KODT2	2.200,00	-1,8%	155.060,00	291,99	20.580,00
LPLH	128,00	-1,5%	18.228,00	16,99	2.419,27

TOP 5 PO PROMETU

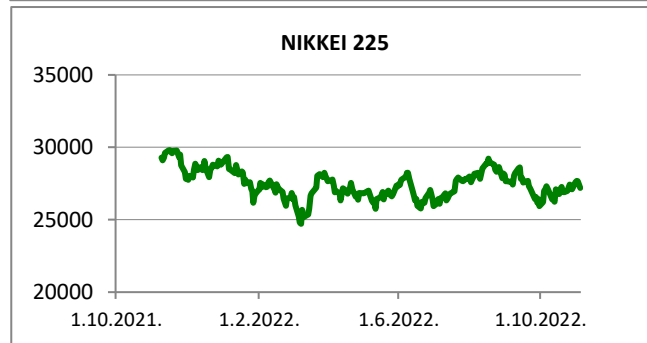
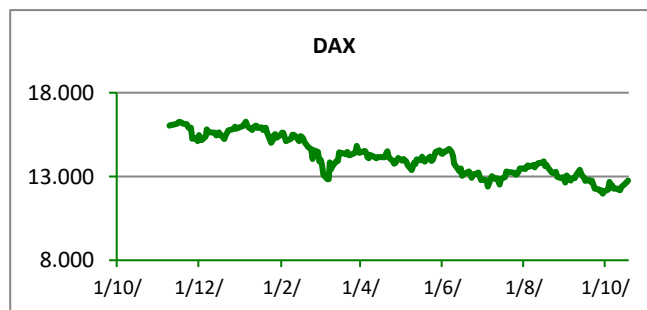
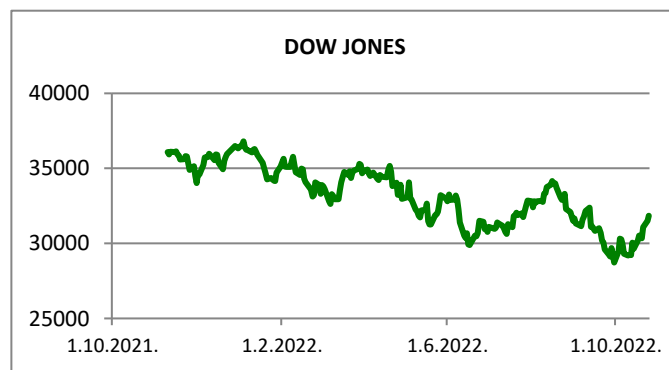
Dionica	Cijena HRK	Promjena	Promet HRK	Cijena EUR	Promet EUR
PLAG	1.630,00	1,9%	987.780,00	216,34	131.100,94
ERNT	1.580,00	1,3%	848.365,00	209,70	112.597,39
ATPL	400,00	2,6%	499.191,00	53,09	66.254,03
ATGR	330,00	1,2%	386.906,00	43,80	51.351,25
RIVP	28,80	1,4%	379.668,00	3,82	50.390,60

REGIONALNI BURZOVNI INDEKSI				
INDEKS	ZEMLJA	IZNOS	DNEVNI Δ %	2022 Δ %
SBITOP		1011,21	0,97	-19,67
MBI 10		5599,09	-0,09	-9,01
MONEX		12545,69	0,00	27,14
SASX 10		1042,63	-1,77	5,11
BIRS		788,94	-0,33	18,12
BELEX 15		776,07	-2,21	-5,45
SOFIX		590,96	-1,09	-7,03
BETI		11313,69	0,50	-13,38
WIG 20		1630,76	-0,81	-28,06
PX		1246,05	0,34	-12,62
BUX		42952,68	-2,32	-15,32
ATX		3149,97	0,15	-18,42

	CIJENA	DNEVNI Δ %	2022 Δ %
OTP BANK	9636,00	-3,47	-41,95

SVJETSKI BURZOVNI INDEKSI				
INDEKS	ZEMLJA	IZNOS	DNEVNI Δ %	2022 Δ %
Dow Jones Ind.		32513,94	-1,95	-10,52
S&P 500		3748,57	-2,08	-21,35
NASDAQ		10353,17	-2,48	-33,82
NIKKEI 225		27446,10	-0,98	-4,67
DAX		13684,96	0,14	-13,85
CAC 40		6414,17	-0,26	-10,33
FTSE 100		7302,91	0,09	-1,11
KOSPI 11		2402,23	-0,91	-19,32
HANG SANG		16081,04	-1,70	-31,27
AS51		6964,02	-0,50	-6,46
FTSE MIB		23889,11	0,46	-12,64

Fond	Cijena Eur	Cijena	DNEVNI Δ %
OTP meridijan 20		106,81 €	0,22%
OTP indeksni	6,75 Eur	49,18 kn	0,06%
OTP absolute		96,01 €	-0,24%
OTP uravnoteženi		13,67 €	-0,24%
OTP e-start		99,01 €	0,01%
OTP start	17,67 Eur	133,07 kn	0,01%



TIM PRODAJE PROIZVODA TRŽIŠTA

Boris Bakalić

072 204 620

boris.bakalic@otpbanka.hr

Marko Bukva

072 201 749

marko.bukva@otpbanka.hr

Dino Svaguša

072 201 746

dino.svagusa@otpbanka.hr

Emil Slany

072 206 480

emil.slany@otpbanka.hr

Marko Neveščanin

072 206 458

marko.nevescanin@otpbanka.hr

TIM BROKERSKOG POSLOVANJA

Mišo Kalajžić

072 204 622

miso.kalajzic@otpbanka.hr

Jozo Leko

072 204 655

jozo.leko@otpbanka.hr