

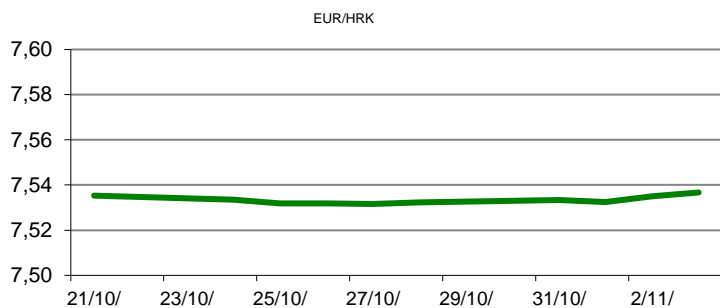
Ova publikacija izdana od OTP banke d.d. informativnog je karaktera, te ne može služiti kao financijski savjet ili preporuka za kupnju bilo koje imovine ili prava. Informacije, mišljenja, prognoze i projekcije dostupne u ovoj publikaciji podložne su promjenama podataka koje objavljuju korišteni izvori, bez obveze OTP banke d.d. da o takvoj promjeni obavijesti primatelja. OTP banka d.d. ne prihvaća odgovornost za štetu nastalu korištenjem sadržaja ove publikacije, te je istu zabranjeno distribuirati i umnožavati u cijelosti ili djelomično bez prethodne suglasnosti izdatelja.

DNEVNO FINANCIJSKO IZVJEŠĆE

ZBIVANJA NA DOMAĆEM TRŽIŠTU

Petrol je u četvrtak priopćio da je dva mjeseca prije roka završio pravno pripajanje Crodus derivata dva tvrtki Petrol d. o. o. Zagreb, čime je Petrol postao drugi najveći opskrbljivač naftnim derivatima u Hrvatskoj. Današnje trgovanje valutnim parom EURHRK proteklo je u rasponu od 7.525/7.545

TRŽIŠNI TEČAJEVI	03/11/2022 14:43	
	Kupovni	Prodajni
EUR/HRK	7,5250	7,5450
USD/HRK	7,7132	7,7345
CHF/HRK	7,6177	7,6386
JPY/HRK	0,0521	0,0522



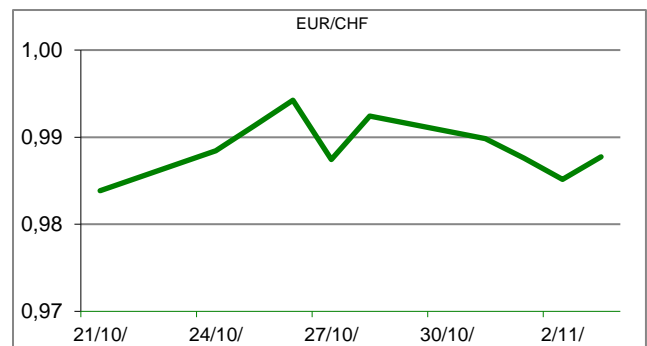
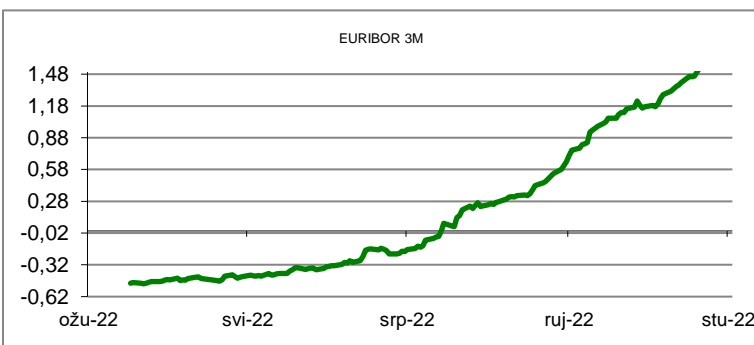
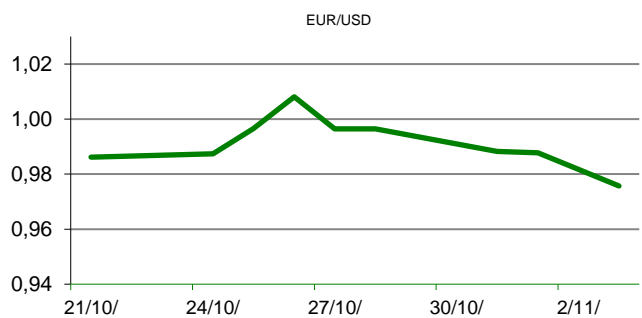
MEĐUVALUTNI ODNOSI		03/11/2022 14:43	
EUR/USD	0,9756	USD/CHF	1,0126
GBP/USD	1,1180	EUR/CHF	0,9878

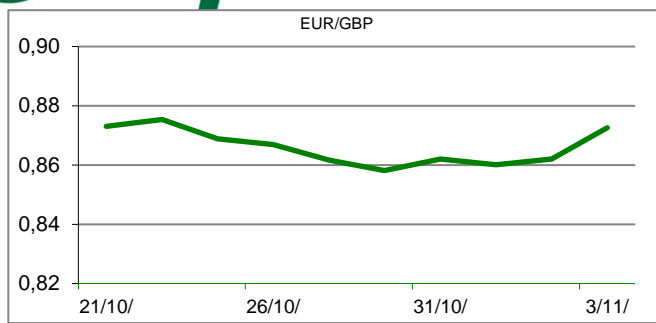
KAMATNJACI			
	Euribor	Libor(USD)	Libor(CHF)
PREKONOČNI			
1MJ	1,3850	3,8416	-0,7754
3MJ	1,7260	4,4597	-0,7530
6MJ	2,1980	4,9186	-0,7028
12MJ	2,6730	5,4454	-0,5532

KAMATNI SWAP				
Ročnost	EUR (6M)	EUR (3M)	USD (3M)	CHF (6M)
1Y	2,7522	2,6930	5,2473	#N/A N/A
2Y	2,9991	2,9393	5,0757	#N/A N/A
3Y	3,0225	2,9593	4,8140	#N/A N/A
5Y	3,0350	2,9807	4,4711	#N/A N/A
10Y	3,1260	3,1125	4,2133	#N/A N/A

MEĐUNARODNO TRŽIŠTE

Rusko gospodarstvo smanjilo se u rujnu za pet posto u odnosu na isti prošlogodišnji mjesec, za puni postotni bod snažnije nego u kolovozu, pokazali su u četvrtak podaci ruskog ministarstva gospodarstva. Sankcije zapadnih zemalja i posljedice slanja desetaka tisuća ruskih vojnika u Ukrajinu u veljači gurnuli su gospodarstvo u recesiju, no iz Moskve poručuju da Zapad nije uspio uništiti rusko gospodarstvo. Ekonomisti su ruskom gospodarstvu bili predviđali dvoznamenkasti pad aktivnosti u 2022. godini, podsjeća Reuters. Ministarstvo gospodarstva u srijedu je pak objavilo da za ovu godinu sada očekuju pad aktivnosti za 2,9 posto, a za rujanski pad kažu da je posljedica visoke poredbene osnovice u istom prošlogodišnjem mjesecu. Time je, prema podacima ministarstva, rusko gospodarstvo u trećem tromjesečju palo za 4,4 posto u usporedbi s istim tromjesečnim razdobljem 2021. godine. Dužnosnici ruske središnje banke upozorili su da bi angažman 300.000 rezervista u Ukrajini u sklopu "djelomične mobilizacije" mogao pogoditi gospodarstvo jer bi se time smanjila potražnja, radnici bi bili povučeni iz svijeta rada, a povjerenje potrošača bi oslabilo, navodi Reuters.





REZULTATI AUkcIJE TREZORSKIH ZAPISA MIN. FIN.			
Broj dana	Volumen (u mil.)	K. s.	Cijena
u mil. kuna			
91	0,0	0,00%	0,000
182	230,0	0,10%	99,952
364	546,0	0,20%	99,801
u mil. eura			
91	0,0	0,00%	0,000
364	0,0	0,00%	0,000
Rezultati aukcije na dan:		18. listopada 2022	

DOMAĆE OBVEZNICE RH	VALUTA	DOSPIJEĆE	BID	ASK	BID Yld %	ASK Yld%	Yld Δ 1mjes.
HRRHMFO23BA4	HRK	27/11/2023	99,30	100,13	2,42	1,62	8
HRRHMFO257A4	HRK	09/07/2025	103,34	103,97	3,19	2,94	52
HRRHMFO26CA5	HRK	14/12/2026	103,72	104,54	3,27	3,06	-8
HRRHMFO282A2	HRK	07/02/2028	96,61	97,49	3,59	3,40	-6
HRRHMFO297A0	HRK	09/07/2029	90,11	90,86	4,08	3,95	#N/A N/A
HRRHMFO327A5	HRK	07/07/2032	89,55	90,55	4,60	4,46	20
HRRHMFO34BA1	HRK	27/11/2034	66,86	68,07	4,62	4,45	17
HRRHMFO247E7	EUR	10/07/2024	104,97	105,68	2,69	2,27	10
HRRHMFO275E8	EUR	05/05/2027	89,28	90,43	3,34	3,04	-16
HRRHMFO403E6	EUR	03/03/2040	58,32	62,27	4,83	4,38	#N/A N/A

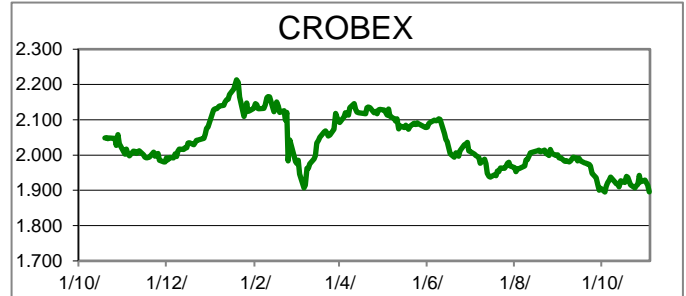
EUROOBVEZNICE RH	VALUTA	DOSPIJEĆE	BID	ASK	BID Yld %	ASK Yld%	Yld Δ 1mjes.
XS0908769887	USD	04/04/2023	99,92	100,40	5,68	4,48	-9
XS0997000251	USD	26/01/2024	100,34	100,84	5,70	5,27	9
XS1117298916	EUR	11/03/2025	99,92	100,37	3,03	2,83	-4
XS1428088626	EUR	20/03/2027	99,41	99,95	3,14	3,01	-27
XS1713462668	EUR	15/06/2028	95,96	96,64	3,50	3,37	-13
XS1843434876	EUR	19/06/2029	83,95	84,82	3,93	3,76	-10
XS1713475306	EUR	27/01/2030	91,15	91,84	4,19	4,08	5
XS2190201983	EUR	17/06/2031	80,61	81,48	4,23	4,09	-14
XS2309428113	EUR	04/03/2033	73,20	74,10	4,41	4,28	-11
XS2309433899	EUR	04/03/2041	66,06	66,99	4,51	4,41	5

GERMANY	VALUTA	DOSPIJEĆE	BID	ASK	BID Yld %	ASK Yld%	Yld Δ 1mjes.
1Y BUND	EUR	18/10/2023	97,97	98,01	2,16	2,12	#N/A N/A
3Y BUND	EUR	10/10/2025	94,33	94,41	2,01	1,99	42
5Y BUND	EUR	15/10/2027	96,19	96,26	2,12	2,10	35
10Y BUND	EUR	15/08/2032	95,22	95,28	2,25	2,24	33

USA	VALUTA	DOSPIJEĆE	BID	ASK	BID Yld %	ASK Yld%	Yld Δ 1mjes.
1Y UST	USD	02/11/2023	4,56	4,53	4,79	4,76	#N/A N/A
3Y UST	USD	15/10/2025	98,88	98,89	4,66	4,65	42
5Y UST	USD	31/10/2027	98,80	98,81	4,39	4,39	35
10Y UST	USD	15/08/2032	88,64	88,67	4,17	4,17	33

KOMENTAR ZBIVANJA

Na ZSE je nastavljen negativan smjer kretanja dioničkih indeksa. Crobex je umanjnjen za 0,96%, uz istodobni pad Crobexa10 za 0,76%. U redovitom trgovanju dionicama, ostvareno je 7,19 milijuna kuna prometa. Dionica TUHO bila je uvjerljivo najtrgovanija, s prometom od 2,92 mil kuna, pri čemu bilježi rast od 9,22%. Slijedila je ZABA, koja je prikupila 729 tisuća kuna prometa, uz korekciju cijene od 0,32%. Na važnijim europskim tržištima, kao i na početku trgovanja u Americi, dionički indeksi su redom bilježili minuse. Negativan sentiment na tržištima posljedica je jučerašnjeg povećanja kamatnih stopa od strane FED-a, za novih 0,75%. Premda je povećanje bilo očekivano, ulagače je više zabrinula izjava čelnika FED-a, da je još prerano raspravljati o usporavanju podizanja kamatnih stopa. U prilog tome idu i podaci s američkog tržišta rada, prema kojima se bilježi novi rast zaposlenih, kao i plaća, što u konačnici povećava osobnu potrošnju, pri čemu se izravno podržava rast inflacije.



OBAVIJESTI SA ZSE

Saponia d.d. - Financijski izvještaj - 2022, Treći kvartal
LUKA RIJEKA d. d. - Održana sjednica NO Luke Rijeka
d.d.03112022.

AGRAM BANKA d.d. - Odluke Glavne skupštine
03.11.2022.

PODRAVKA d.d. - Informacija o otpuštanju vlastitih dionica

EUR/HRK tečaj konverzije 7,534500

TOP 5 DOBITNICI













Dionica	Cijena HRK	Promjena	Promet HRK	Cijena EUR	Promet EUR
TUHO	4.500,00	9,2%	2.916.460,00	597,25	387.080,76
HHLD	2,36	3,5%	3.618,00	0,31	480,19
INA	3.500,00	1,7%	205.840,00	464,53	27.319,66
LPLH	130,00	1,6%	10.420,00	17,25	1.382,97
ADPL	82,00	0,5%	1.064,00	10,88	141,22

TOP 5 GUBITNICI












Dionica	Cijena HRK	Promjena	Promet HRK	Cijena EUR	Promet EUR
LRHC	1.030,00	-7,2%	12.420,00	136,70	1.648,42
KTJV	47,20	-5,6%	47,00	6,26	6,24
ATGR	328,00	-4,7%	508.268,00	43,53	67.458,76
JDPL	70,00	-4,1%	42.449,00	9,29	5.633,95
SNBA	45,20	-3,8%	7.303,00	6,00	969,27

TOP 5 PO PROMETU

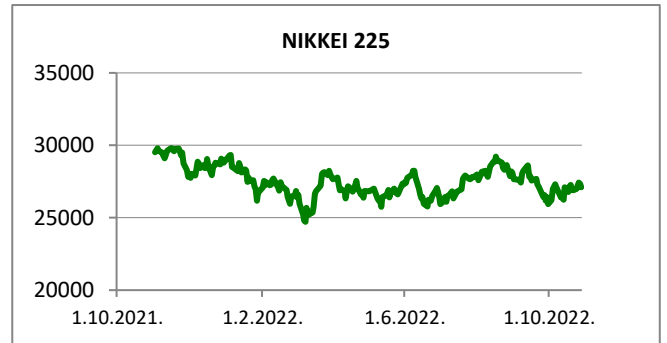
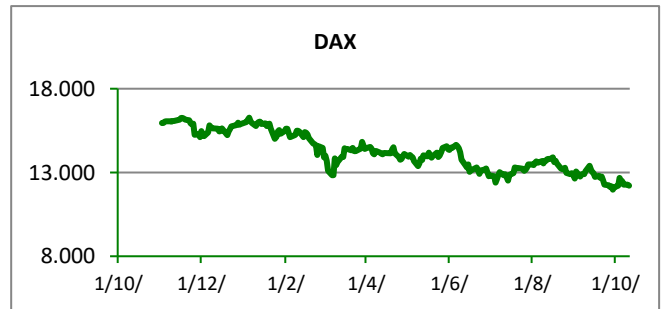
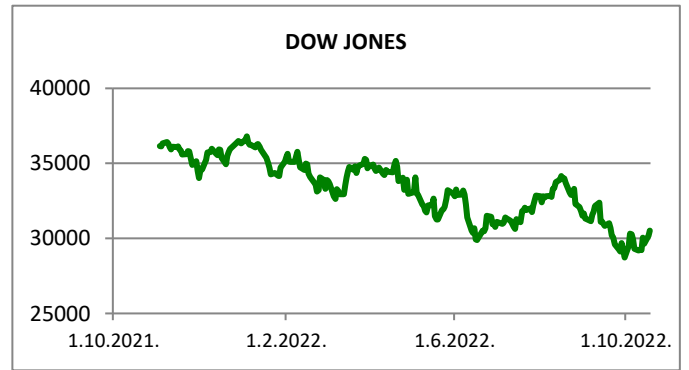
Dionica	Cijena HRK	Promjena	Promet HRK	Cijena EUR	Promet EUR
TUHO	4.500,00	9,2%	2.916.460,00	597,25	387.080,76
ZABA	61,60	-0,3%	729.326,00	8,18	96.798,19
RIVP	29,00	0,0%	631.420,00	3,85	83.803,84
ATGR	328,00	-4,7%	508.268,00	43,53	67.458,76
ADRS2	364,00	-1,4%	433.236,00	48,31	57.500,30

REGIONALNI BURZOVNI INDEKSI				
INDEKS	ZEMLJA	IZNOS	DNEVNI Δ %	2022 Δ %
SBITOP		1007,45	-0,60	-19,97
MBI 10		5626,04	-0,26	-8,57
MONEX		12588,16	0,01	27,57
SASX 10		1088,06	-1,03	9,69
BIRS		790,15	-0,17	18,30
BELEX 15		779,84	-1,06	-4,99
SOFIX		590,17	-0,13	-7,16
BETI		10851,93	-0,22	-16,92
WIG 20		1550,70	-1,48	-31,59
PX		1193,91	0,72	-16,28
BUX		41496,13	0,20	-18,19
ATX		2942,25	-0,99	-23,80

	CIJENA	DNEVNI Δ %	2022 Δ %
OTP BANK	9070,00	-0,42	-45,36

SVJETSKI BURZOVNI INDEKSI				
INDEKS	ZEMLJA	IZNOS	DNEVNI Δ %	2022 Δ %
Dow Jones Ind.		32008,08	-0,43	-11,92
S&P 500		3759,69	-2,50	-21,12
NASDAQ		10418,90	-1,01	-33,40
NIKKEI 225		27663,39	-0,06	-3,92
DAX		13047,18	-1,58	-17,86
CAC 40		6201,57	-1,20	-13,30
FTSE 100		7111,88	-0,45	-3,69
KOSPI 11		2329,17	-0,33	-21,78
HANG SANG		15339,49	-3,08	-34,44
AS51		6857,88	-1,84	-7,88
FTSE MIB		22535,65	-1,17	-17,59

Fond	Cijena Eur	Cijena	DNEVNI Δ %
OTP meridijan 20		105,37 €	-0,08%
OTP indeksni	6,75 Eur	49,27 kn	0,07%
OTP absolute		95,70 €	-0,31%
OTP uravnoteženi		13,61 €	-0,31%
OTP e-start		99,04 €	0,00%
OTP start	17,67 Eur	133,05 kn	0,01%


TIM PRODAJE PROIZVODA TRŽIŠTA
Boris Bakalić

072 204 620

boris.bakalic@otpbanka.hr

Marko Bukva

072 201 749

marko.bukva@otpbanka.hr

Dino Svaguša

072 201 746

dino.svagusa@otpbanka.hr

Emil Slany

072 206 480

emil.slany@otpbanka.hr

Marko Neveščanin

072 206 458

marko.nevescanin@otpbanka.hr

TIM BROKERSKOG POSLOVANJA
Mišo Kalajžić

072 204 622

miso.kalajzic@otpbanka.hr

Jozo Leko

072 204 655

jozo.leko@otpbanka.hr