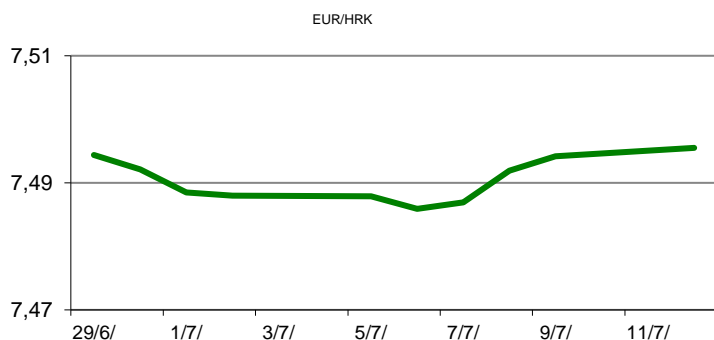


Ova publikacija izdana od OTP banke d.d. informativnog je karaktera, te ne može služiti kao financijski savjet ili preporuka za kupnju bilo koje imovine ili prava. Informacije, mišljenja, prognoze i projekcije dostupne u ovoj publikaciji podložne su promjenama podataka koje objavljuju korišteni izvori, bez obveze OTP banke d.d. da o takvoj promjeni obavijesti primatelja. OTP banka d.d. ne prihvaća odgovornost za štetu nastalu korištenjem sadržaja ove publikacije, te je istu zabranjeno distribuirati i umnožavati u cijelosti ili djelomično bez prethodne suglasnosti izdavatelja.

DNEVNO FINANCIJSKO IZVJEŠĆE

ZBIVANJA NA DOMAĆEM TRŽIŠTU

Podaci Porezne uprave navode kako je iznos fiskaliziranih računa svih djelatnosti povećan za 25 posto u odnosu na usporedivi tjedan 2020. godine, a za tri posto je veći i u odnosu na isti period 2019. godine. Na domaćem deviznom tržištu prevladavala je ujednačena ponuda i potražnja za valutnim parom EUR/HRK. Tečaj se kretao u rasponu od 7,4850/7,5050.



MEĐUVALUTNI ODNOSI		12/07/2021 15:19	
EUR/USD	1,1856	USD/CHF	0,9152
GBP/USD	1,3849	EUR/CHF	1,0851

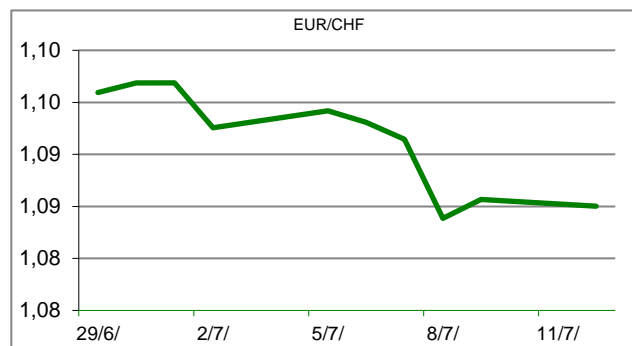
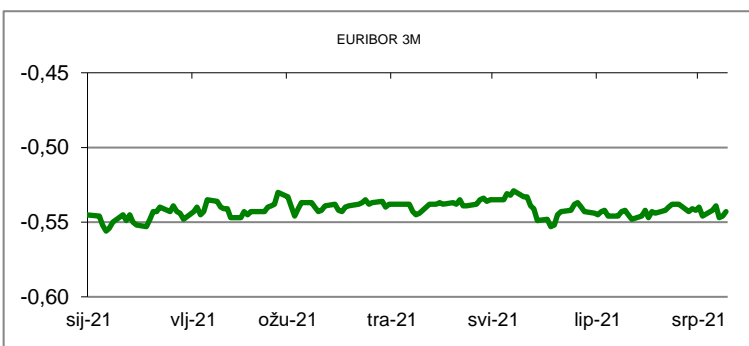
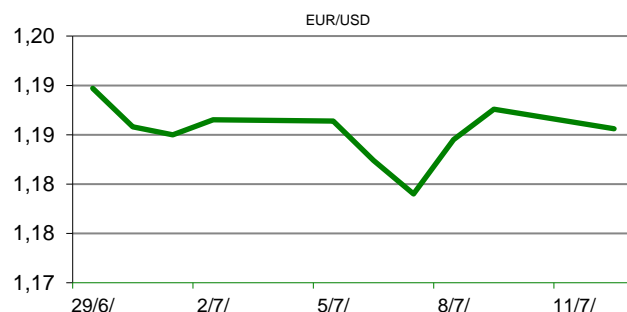
KAMATNJACI			
	Euribor	Libor(USD)	Libor(CHF)
PREKONOČNI			
1MJ	-0,5520	0,1001	-0,8036
3MJ	-0,5430	0,1286	-0,7550
6MJ	-0,5140	0,1510	-0,7128
12MJ	-0,4940	0,2389	-0,5950

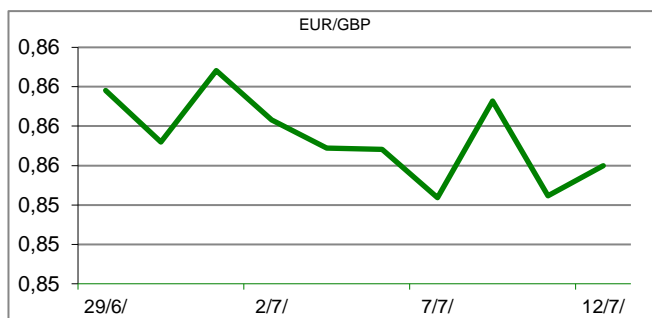
KAMATNI SWAP			
Ročnost	EUR (6M)	USD (3M)	CHF (6M)
1Y	-0,5040	0,1665	-0,6782
2Y	-0,4640	0,2906	-0,6389
3Y	-0,4155	0,5060	-0,5708
5Y	-0,3042	0,8541	-0,4217
10Y	0,0200	1,3258	-0,0497

TRŽIŠNI TEČAJEVI		12/07/2021 15:19	
	Kupovni	Prodajni	
EUR/HRK	7,4850	7,5050	
USD/HRK	6,3133	6,3301	
CHF/HRK	6,8980	6,9169	
JPY/HRK	0,0573	0,0574	

MEĐUNARODNO TRŽIŠTE

Trgovci su prošlog tjedna bili neskloni trgovanju rizičnijom imovinom, strahujući da bi širenje novog soja korona virusa moglo usporiti oporavak i rast gospodarstva. S posebnom pozornošću pratili su objavu zapisnika s lipanjske sjednice američke središnje banke, koji je pokazao kako bi Fed mogao smanjiti vrijednost programa kupnje obveznica do kraja godine. Većina analitičara u anketi Reutersa smatra kako će Fed objaviti strategiju smanjivanja poticaja i smanjenja vrijednosti programa kupnje imovine već u kolovozu ili rujnu. Stoga je većina ulagača preusmjerila kapital u državne obveznice i valute koje smatraju sigurnim „utočištima“, poput jena i švicarskog franka. Europska središnja banka (ECB) podigla je srednjoročnu ciljanu razinu inflacije na dva posto s dosadašnje razine koja je bila ispod 2 posto. Također je naglasila kako će tolerirati nešto višu razinu inflacije od 2 posto, s obzirom na slabiji gospodarski rast, što su ulagači protumačili kao znak da će se nastaviti s poticajnim mjerama i nakon što se oporavak stabilizira.





REZULTATI AUKCIJE TREZORSKIH ZAPISA MIN. FIN.			
Broj dana	Volumen (u mil.)	K. s.	Cijena
u mil. kuna			
91	0,0	0,00%	
182	0,0	0,00%	
364	600,0	0,02%	99,980
u mil. eura			
91	0,0	0,00%	0,000
364	0,0	0,00%	0,000

Rezultati aukcije na dan: 23. lipanj 2021

DOMAĆE OBVEZNICE RH	VALUTA	DOSPIJEĆE	BID	ASK	BID Yld %	ASK Yld%	Yld Δ 1mjes.
HRRHMFO217A8	HRK	08/07/2021	99,99	100,04	#N/A N/A	#N/A N/A	#N/A N/A
HRRHMFO222A8	HRK	07/02/2022	101,20	101,44	0,14	-0,29	7
HRRHMFO23BA4	HRK	27/11/2023	103,86	104,39	0,12	-0,10	-3
HRRHMFO257A4	HRK	09/07/2025	116,99	117,67	0,22	0,06	2
HRRHMFO26CA5	HRK	14/12/2026	121,49	122,37	0,25	0,11	0
HRRHMFO282A2	HRK	07/02/2028	115,34	116,20	0,50	0,38	-4
HRRHMFO297A0	HRK	09/07/2029	113,99	114,86	0,58	0,48	0
HRRHMFO327A5	HRK	07/07/2032	121,48	122,63	1,16	1,06	1
HRRHMFO222E0	EUR	05/02/2022	100,28	100,54	0,00	-0,45	-29
HRRHMFO227E9	EUR	22/07/2022	106,64	107,06	0,01	-0,39	-14
HRRHMFO247E7	EUR	10/07/2024	116,54	117,50	0,20	-0,10	-3

EUROOBVEZNICE RH	VALUTA	DOSPIJEĆE	BID	ASK	BID Yld %	ASK Yld%	Yld Δ 1mjes.
XS1028953989	EUR	30/05/2022	103,71	103,85	-0,34	-0,49	2
XS1117298916	EUR	11/03/2025	111,03	111,40	-0,01	-0,11	-1
XS1428088626	EUR	20/03/2027	115,03	115,45	0,33	0,26	-1
XS1713462668	EUR	15/06/2028	114,74	115,16	0,53	0,47	1
XS1843434876	EUR	19/06/2029	102,99	103,54	0,74	0,67	1
XS1713475306	EUR	27/01/2030	115,70	116,13	0,84	0,79	3
XS2190201983	EUR	17/06/2031	104,56	105,10	1,01	0,96	0
XS2309428113	EUR	04/03/2033	99,71	100,28	1,15	1,10	-1
XS2309433899	EUR	04/03/2041	102,06	102,72	1,63	1,59	-1
XS0908769887	USD	04/04/2023	108,34	108,65	0,62	0,45	18
XS0997000251	USD	26/01/2024	113,17	113,55	0,74	0,60	13

GERMANY	VALUTA	DOSPIJEĆE	BID	ASK	BID Yld %	ASK Yld%	Yld Δ 1mjes.
1Y BUND	EUR	22/06/2022	100,62	100,66	-0,65	-0,68	#N/A N/A
3Y BUND	EUR	18/10/2024	102,32	102,34	-0,70	-0,71	0
5Y BUND	EUR	09/10/2026	103,22	103,25	-0,60	-0,61	#N/A N/A
10Y BUND	EUR	15/08/2031	103,12	103,14	-0,30	-0,31	#N/A N/A

USA	VALUTA	DOSPIJEĆE	BID	ASK	BID Yld %	ASK Yld%	Yld Δ 1mjes.
1Y UST	USD	16/06/2022	0,07	0,06	0,07	0,06	#N/A N/A
3Y UST	USD	15/06/2024	99,58	99,59	0,40	0,39	0
5Y UST	USD	30/06/2026	100,45	100,46	0,78	0,78	#N/A N/A
10Y UST	USD	15/05/2031	102,55	102,56	1,35	1,35	#N/A N/A

BURZOVNI PREGLED

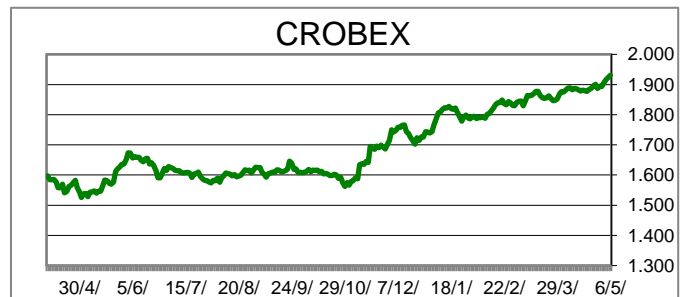
Vrijednost Crobexa: 1.958,38 | Postotna promjena: 0,22% | Redovni dionički promet: 4.728.790,00
 CROBEXprime 1.165,22 | CROBEXprime % 0,18% | CROBEX10 1.210,65 | CROBEX10 % 0,17%

KOMENTAR ZBIVANJA

Blage promjene dioničkih indeksa i skromna trgovinska aktivnost čine kratak sažetak današnjih zbivanja na domaćem tržištu kapitala. Crobex je ojačao 0,22%, dok je Crobex10 na vrijednosti dobio 0,17%. Dionicama je u redovnom trgovanju ostvaren promet od 4,7 milijuna kuna. Najtrgovanija dionica, ujedno i jedina s milijunskim prometom, bila je Optima telekom. Spomenuto izdanje je trženo u iznosu od 1,54 milijuna kuna uz rast cijene od 18,12% po objavi obavijesti o nastanku obveze za objavu ponude za preuzimanje. Valamar riviera s prometom od 652 tisuće kuna bila je druga najtrgovanija uz cjenovni minus od 0,68%. Na europskim burzama dionički indeksi su tijekom dana mijenjali predznake, da bi kraj dana dočekali u uglavnom pozitivnom teritoriju. Trgovalo se oprezno uslijed medijskih napisa o daljnjem širenju delta soja koronavirusa koji bi mogao zakomplicirati ionako krhki gospodarski oporavak. Američki indeksi na otvaranju trgovanja bilježe minimalne pomake ususret skorim objavama poslovnih izvješća za prethodni kvartal.

OBAVIJESTI SA ZSE

Dalekovod, d.d. - Informacija o promjeni broja dionica s pravom glasa
 INSTITUT IGH, d.d. - Odluke Glavne skupštine 12.07.2021.
 HT d.d. - Informacija o stjecanju vlastitih dionica
 ADRIS GRUPA d. d. - Informacija o stjecanju vlastitih dionica
 VILLA DUBROVNIK d.d. - Obrazac objave matične države članice



TOP 5 DOBITNICI

Dionica	Cijena	Promjena	Promet
OPTE	5,02	18,1%	1.541.544,00
VART	8,50	17,2%	604,00
DDJH	3,49	14,4%	17.207,00
JDPL	46,20	6,5%	45.663,00
KOES	505,00	4,3%	2.020,00

TOP 5 GUBITNICI

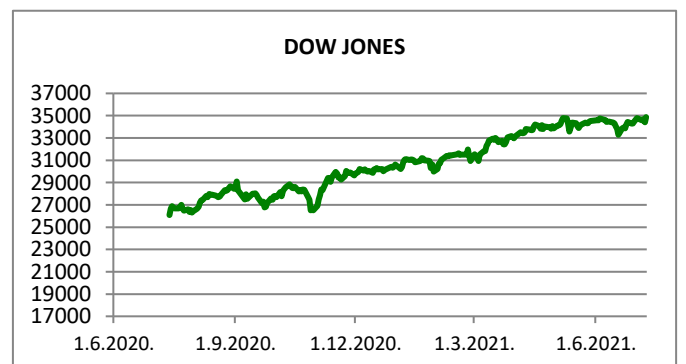
Dionica	Cijena	Promjena	Promet
LKRI	26,80	-5,6%	27.664,00
IGH	111,50	-4,7%	287.833,00
LKPC	440,00	-4,4%	13.278,00
INGR	10,45	-2,8%	4.180,00
ILRA	162,00	-1,8%	5.508,00

TOP 5 PO PROMETU












Dionica	Cijena	Promjena	Promet
OPTE	5,02	18,1%	1.541.544,00
RIVP	29,00	-0,7%	652.492,00
ADRS2	435,00	0,0%	397.993,00
HT	190,50	0,0%	298.437,00
IGH	111,50	-4,7%	287.833,00

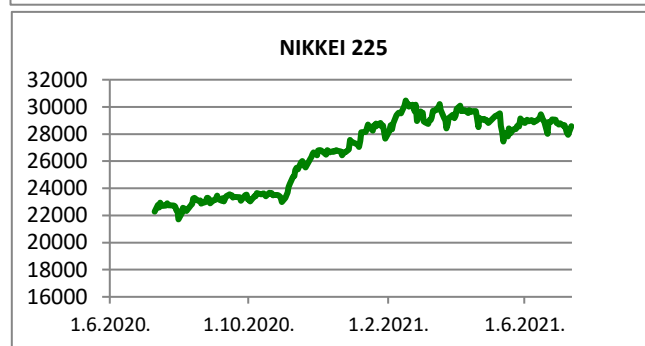
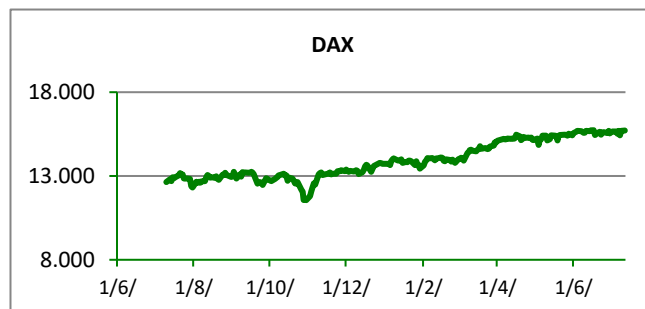
REGIONALNI BURZOVNI INDEKSI				
INDEKS	ZEMLJA	IZNOS	DNEVNI Δ %	2020 Δ %
SBITOP		1134,53	-0,11	26,01
MBI 10		5345,85	-0,21	13,62
MONEX		10889,23	-0,07	5,43
SASX 10		878,17	-1,13	13,22
BIRS		554,39	-0,24	-3,91
BELEX 15		773,56	0,00	3,33
SOFIX		561,15	-0,02	25,39
BETI		11901,13	0,25	21,37
WIG 20		2254,94	0,14	13,66
PX		1157,56	0,13	12,70
BUX		47958,71	-0,41	14,06
ATX		3428,03	-0,24	23,29
		CIJENA	DNEVNI Δ %	2020 Δ %
OTP BANK		16155,00	-0,19	20,92

otpbank Invest		09.07.2021.	
Fond	Cijena	DNEVNI Δ %	
OTP meridijan 20	111,24 €	0,03%	
OTP indeksni	50,54 kn	0,06%	
OTP uravnoteženi	15,09 €	0,17%	
OTP e-start	101,79 €	0,00%	
OTP start	133,13 kn	0,00%	



SVJETSKI BURZOVNI INDEKSI

INDEKS	ZEMLJA	IZNOS	DNEVNI Δ %	2020 Δ %
Dow Jones Ind.		34870,16	1,30	13,93
S&P 500		4369,55	1,13	16,33
NASDAQ		14701,92	0,98	14,07
NIKKEI 225		28569,02	2,25	4,10
DAX		15720,75	0,21	14,59
CAC 40		6540,09	0,16	17,81
FTSE 100		7105,40	-0,23	9,98
KOSPI 11		3246,47	0,89	12,98
HANG SANG		27515,24	0,62	1,04
AS51		7333,46	0,83	11,33
FTSE MIB		25159,80	0,43	13,16


TIM PRODAJE PROIZVODA TRŽIŠTA
Boris Bakalić

072 204 620

boris.bakalic@otpbanka.hr

Marko Bukva

072 201 749

marko.bukva@otpbanka.hr

Dino Svaguša

072 201 746

dino.svagusa@otpbanka.hr

Emil Slany

072 206 480

emil.slany@otpbanka.hr

Marko Neveščanin

072 206 458

marko.nevescanin@otpbanka.hr

TIM BROKERSKOG POSLOVANJA
Mišo Kalajžić

072 204 622

miso.kalajzic@otpbanka.hr

Jozo Leko

072 204 655

jozo.leko@otpbanka.hr

