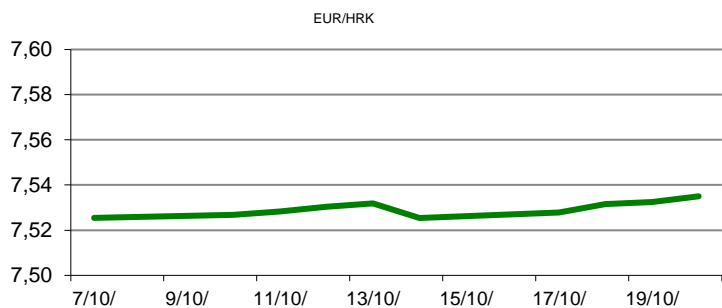


Ova publikacija izdana od OTP banke d.d. informativnog je karaktera, te ne može služiti kao financijski savjet ili preporuka za kupnju bilo koje imovine ili prava. Informacije, mišljenja, prognoze i projekcije dostupne u ovoj publikaciji podložne su promjenama podataka koje objavljuju korišteni izvori, bez obveze OTP banke d.d. da o takvoj promjeni obavijesti primatelja. OTP banka d.d. ne prihvaća odgovornost za štetu nastalu korištenjem sadržaja ove publikacije, te je istu zabranjeno distribuirati i umnožavati u cijelosti ili djelomično bez prethodne suglasnosti izdavatelja.

DNEVNO FINANCIJSKO IZVJEŠĆE

ZBIVANJA NA DOMAĆEM TRŽIŠTU

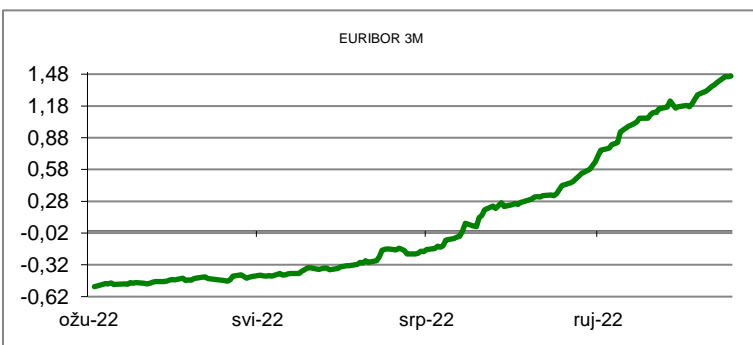
U Hrvatskoj je u rujnu bilo 1,62 milijuna zaposlenih, što je 1,3 posto više nego u istom mjesecu prošle godine i 0,7 posto manje nego u kolovozu, pokazuju podaci Državnog zavoda za statistiku (DZS). Prema podacima DZS-a, aktivnih stanovnika u Hrvatskoj je u rujnu bilo nešto više od 1,73 milijuna ili 0,9 posto manje nego u kolovozu te 0,4 posto više nego u rujnu lani. Današnje trgovanje EURHRK proteklo je u rasponu od 7.52/7.54



MEĐUVALUTNI ODNOSI			
20/10/2022 13:53			
EUR/USD	0,9809	USD/CHF	1,0029
GBP/USD	1,1235	EUR/CHF	0,9836

KAMATNJACI			
	Euribor	Libor(USD)	Libor(CHF)
PREKONOČNI			
1MJ	0,9380	3,4891	-0,7754
3MJ	1,4620	4,2426	-0,7530
6MJ	2,0570	4,7150	-0,7028
12MJ	2,6840	5,3389	-0,5532

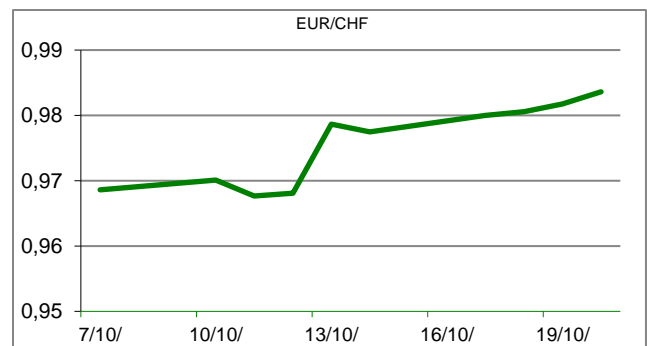
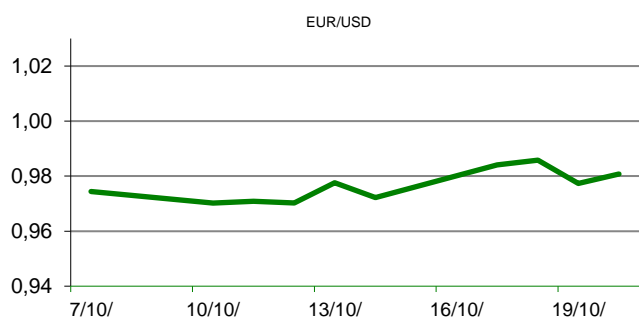
KAMATNI SWAP				
Ročnost	EUR (6M)	EUR (3M)	USD (3M)	CHF (6M)
1Y	2,7295	2,6835	5,0735	#N/A N/A
2Y	3,0680	3,0078	4,9344	#N/A N/A
3Y	3,1217	3,0525	4,6777	#N/A N/A
5Y	3,1646	3,1029	4,3772	#N/A N/A
10Y	3,2560	3,2298	4,1262	#N/A N/A

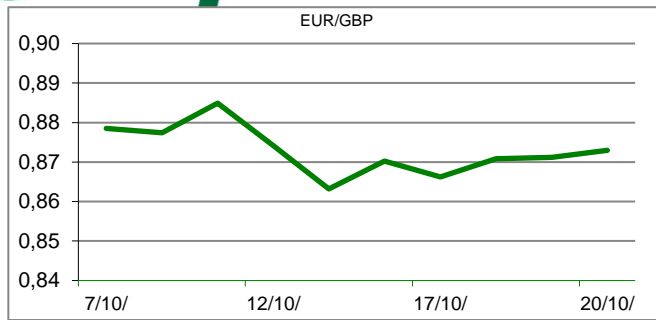


TRŽIŠNI TEČAJEVI		
	20/10/2022 13:53	
	Kupovni	Prodajni
EUR/HRK	7,5200	7,5400
USD/HRK	7,6664	7,6876
CHF/HRK	7,6450	7,6660
JPY/HRK	0,0512	0,0513

MEĐUNARODNO TRŽIŠTE

Inflacija u EU snažno je ubrzala u rujnu, dosegivši novu rekordnu razinu, na korak od 11 posto, a u Hrvatskoj zadržala se iznad europskog prosjeka, pokazalo je izvješće Eurostata. Godišnja stopa inflacije u EU, mjerena harmoniziranim indeksom potrošačkih cijena (HICP), u rujnu je dosegla 10,9 posto, novu najvišu razinu otkada je europski statistički ured počeo objavljivati podatke. U kolovozu iznosila je 10,1 posto. U eurozoni porasla je s 9,1 na 9,9 posto, također novu najvišu razinu otkada Eurostat objavljuje izvješća, potvrdili su novi izračuni. U rujnu prošle godine stopa inflacije u EU iznosila je 3,6 posto, a u eurozoni 3,4 posto. Nove rekordne godišnje stope inflacije rezultat su nastavljenog snažnog rasta cijena energenata, za 40,7 posto na području primjene zajedničke europske valute, pokazuju tablice Eurostata. U kolovozu bile su porasle za 38,6 posto. Ponovno su snažno porasle i cijene svježe hrane, za 12,7 posto u odnosu na prošlogodišnji rujnu. U kolovozu bila je skuplja za 11 posto nego u istom prošlogodišnjem mjesecu. U Hrvatskoj je godišnja stopa inflacije, mjerena HICP-om, u rujnu iznosila 12,6 posto i bila je nepromijenjena u odnosu na kolovoz. U rujnu prošle godine iznosila je 3,5 posto. Najbliže su Hrvatskoj po stopi inflacije u rujnu bile Grčka i Belgija gdje je iznosila 12,1 posto.





REZULTATI AUkcIJE TREZORSKIh ZAPISA MIN. FIN.			
Broj dana	Volumen (u mil.)	K. s.	Cijena
u mil. kuna			
91	0,0	0,00%	0,000
182	230,0	0,10%	99,952
364	546,0	0,20%	99,801
u mil. eura			
91	0,0	0,00%	0,000
364	0,0	0,00%	0,000
Rezultati aukcije na dan:		18. listopada 2022	

DOMAĆE OBVEZNICE RH	VALUTA	DOSPIJEĆE	BID	ASK	BID Yld %	ASK Yld%	Yld Δ 1mjes.
HRRHMFO23BA4	HRK	27/11/2023	99,30	100,18	2,40	1,59	40
HRRHMFO257A4	HRK	09/07/2025	103,55	104,17	3,12	2,89	90
HRRHMFO26CA5	HRK	14/12/2026	103,10	103,92	3,44	3,23	92
HRRHMFO282A2	HRK	07/02/2028	95,83	96,71	3,75	3,56	88
HRRHMFO297A0	HRK	09/07/2029	90,29	91,22	4,04	3,87	73
HRRHMFO327A5	HRK	07/07/2032	89,44	91,09	4,61	4,39	97
HRRHMFO34BA1	HRK	27/11/2034	66,47	67,81	4,66	4,48	93
HRRHMFO247E7	EUR	10/07/2024	105,16	105,89	2,65	2,22	60
HRRHMFO275E8	EUR	05/05/2027	88,39	89,46	3,55	3,27	76
HRRHMFO403E6	EUR	03/03/2040	59,50	61,43	4,68	4,47	83

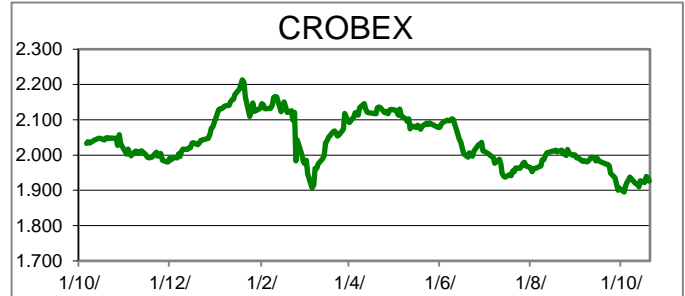
EUROOBVEZNICE RH	VALUTA	DOSPIJEĆE	BID	ASK	BID Yld %	ASK Yld%	Yld Δ 1mjes.
XS0908769887	USD	04/04/2023	99,98	100,46	5,53	4,42	30
XS0997000251	USD	26/01/2024	100,31	100,81	5,73	5,31	103
XS1117298916	EUR	11/03/2025	99,22	99,66	3,34	3,15	83
XS1428088626	EUR	20/03/2027	98,07	98,61	3,48	3,34	75
XS1713462668	EUR	15/06/2028	94,41	95,11	3,82	3,67	89
XS1843434876	EUR	19/06/2029	82,22	83,08	4,25	4,08	90
XS1713475306	EUR	27/01/2030	89,31	90,00	4,51	4,39	101
XS2190201983	EUR	17/06/2031	78,17	78,99	4,62	4,48	103
XS2309428113	EUR	04/03/2033	70,64	71,50	4,78	4,66	104
XS2309433899	EUR	04/03/2041	64,40	65,36	4,68	4,58	83

GERMANY	VALUTA	DOSPIJEĆE	BID	ASK	BID Yld %	ASK Yld%	Yld Δ 1mjes.
1Y BUND	EUR	18/10/2023	97,93	97,98	2,12	2,06	#N/A N/A
3Y BUND	EUR	10/10/2025	94,04	94,13	2,10	2,07	44
5Y BUND	EUR	15/10/2027	95,53	95,61	2,26	2,24	43
10Y BUND	EUR	15/08/2032	93,84	93,91	2,41	2,40	49

USA	VALUTA	DOSPIJEĆE	BID	ASK	BID Yld %	ASK Yld%	Yld Δ 1mjes.
1Y UST	USD	05/10/2023	4,42	4,39	4,63	4,60	#N/A N/A
3Y UST	USD	15/10/2025	99,08	99,09	4,59	4,58	44
5Y UST	USD	30/09/2027	98,94	98,95	4,37	4,36	43
10Y UST	USD	15/08/2032	88,81	88,83	4,15	4,14	49

KOMENTAR ZBIVANJA

Danas je nastavljena korekcija dioničkih indeksa na domaćem tržištu kapitala. Crobex je oslabio 0,53%, dok je Crobex10 na vrijednosti izgubio 0,64%. Dionicama je u redovnom trgovanju ostvaren promet od 2,7 milijuna kuna. Najtrgovanija je bila dionica Čakovečkih mlinova s prometom od 767 tisuća kuna bez postotne promjene cijene. Potom je slijedio Ericsson s 560 tisuća kuna prometa uz cjenovni minus 0,93%. Na europskim burzama dionički indeksi bilježe različite predznake. Trguje se oprezno budući je u Njemačkoj objavljen podatak o nastavku rasta proizvođačkih cijena, 45,8% na godišnjoj razini, što implicira nastavak podizanja kamatnih stopa od strane ECB-a. Također, nastavljaju se političke turbulencije u V.Britaniji gdje je premijerka Liz Truss dala ostavku. Američki dionički indeksi na otvaranju bilježe blage promjene. Iako su dosadašnje objave poslovnih izvješća bile bolje od očekivanja, objava tvrtke Tesla o izazovnim okolnostima u kojima možda neće ostvariti prodajne ciljeve malo je primirila optimizam. Također, pozitivnim je ocijenjen pad broja tražitelja pomoći za nezaposlene na tjednoj razini, što je dalo poticaj rastu dioničkih indeksa.



OBAVIJESTI SA ZSE

PODRAVKA d.d. - Obavijest o ostavci predsjednika Nadzornog odbora

Arena Hospitality Group d.d. - Najava sjednice Uprave

TANKERSKA NEXT GENERATION d.d. - Najava sjednice Uprave i Nadzornog odbora

ČATEKS d.d. - Obavijest SKDD-a o smanjenju temeljnog kapitala

PODRAVKA d.d. - Informacija o stjecanju vlastitih dionica

EUR/HRK tečaj konverzije 7,534500

TOP 5 DOBITNICI













Dionica	Cijena HRK	Promjena	Promet HRK	Cijena EUR	Promet EUR
VIRO	50,00	3,7%	18.740,00	6,64	2.487,23
MONP	40,30	2,8%	16.120,00	5,35	2.139,49
ZB	25,80	0,8%	2.580,00	3,42	342,42
HT	179,50	0,0%	174.826,00	23,82	23.203,40
CKML	73,50	0,0%	766.750,00	9,76	101.765,21

TOP 5 GUBITNICI












Dionica	Cijena HRK	Promjena	Promet HRK	Cijena EUR	Promet EUR
SNBA	49,40	-5,0%	3.952,00	6,56	524,52
JDPL	72,00	-4,6%	90.274,00	9,56	11.981,42
PODR	602,00	-1,3%	287.400,00	79,90	38.144,54
HTPO	83,50	-1,2%	1.336,00	11,08	177,32
ATGR	346,00	-1,1%	213.502,00	45,92	28.336,59

TOP 5 PO PROMETU

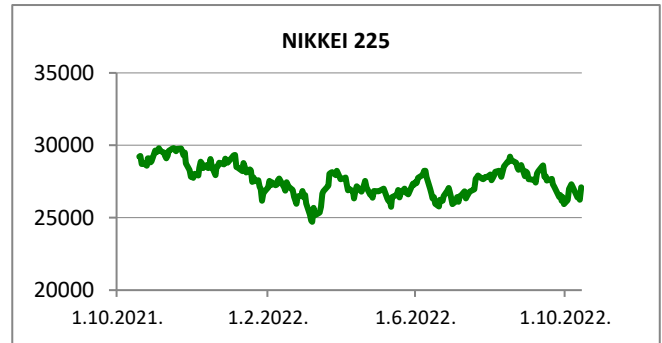
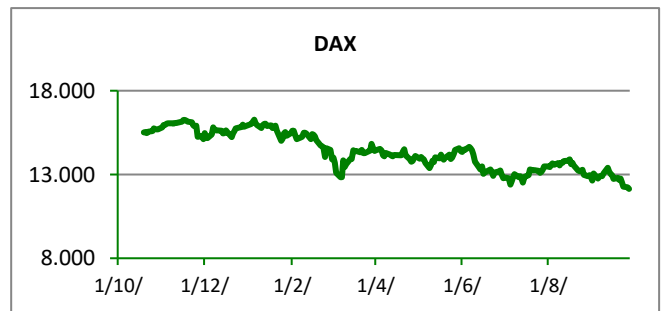
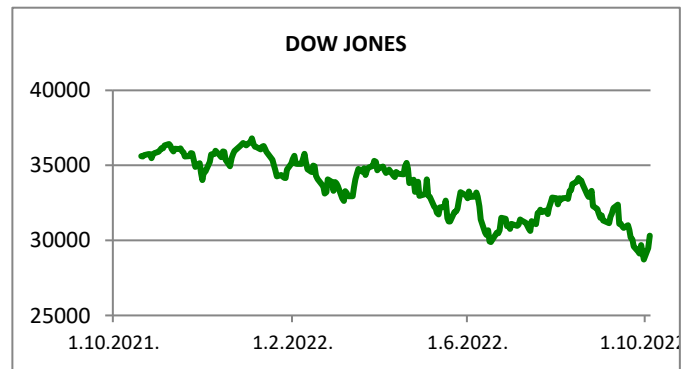
Dionica	Cijena HRK	Promjena	Promet HRK	Cijena EUR	Promet EUR
CKML	73,50	0,0%	766.750,00	9,76	101.765,21
ERNT	1.600,00	-0,9%	559.885,00	212,36	74.309,51
PODR	602,00	-1,3%	287.400,00	79,90	38.144,54
ATGR	346,00	-1,1%	213.502,00	45,92	28.336,59
ADRS2	374,00	-0,8%	184.197,00	49,64	24.447,14

REGIONALNI BURZOVNI INDEKSI				
INDEKS	ZEMLJA	IZNOS	DNEVNI Δ %	2022 Δ %
SBITOP		987,61	0,42	-21,54
MBI 10		5443,01	0,28	-11,55
MONEX		12157,47	0,76	23,21
SASX 10		1143,81	-1,13	15,31
BIRS		762,81	0,00	14,21
BELEX 15		809,83	0,81	-1,33
SOFIX		579,13	-0,08	-8,90
BETI		10849,96	0,43	-16,93
WIG 20		1412,50	1,06	-37,69
PX		1153,14	1,31	-19,14
BUX		40267,86	0,49	-20,61
ATX		2801,87	0,68	-27,43

	CIJENA	DNEVNI Δ %	2022 Δ %
OTP BANK	8930,00	-0,62	-46,20

SVJETSKI BURZOVNI INDEKSI				
INDEKS	ZEMLJA	IZNOS	DNEVNI Δ %	2022 Δ %
Dow Jones Ind.		30423,81	-0,33	-16,28
S&P 500		3695,16	-0,67	-22,47
NASDAQ		10680,51	-0,85	-31,73
NIKKEI 225		27006,96	-0,92	-6,20
DAX		12694,55	-0,37	-20,08
CAC 40		6061,03	0,34	-15,27
FTSE 100		6929,51	0,07	-6,16
KOSPI 11		2218,09	-0,86	-25,51
HANG SANG		16280,22	-1,40	-30,42
AS51		6730,73	-1,02	-9,59
FTSE MIB		21515,14	0,20	-21,32

Fond	Cijena Eur	Cijena	DNEVNI Δ %
OTP meridijan 20		103,94 €	0,36%
OTP indeksni	6,63 Eur	49,98 kn	-0,53%
OTP absolute		95,36 €	-0,58%
OTP uravnoteženi		13,52 €	-0,58%
OTP e-start		99,05 €	0,01%
OTP start	17,66 Eur	133,05 kn	0,00%


TIM PRODAJE PROIZVODA TRŽIŠTA
Boris Bakalić

072 204 620

boris.bakalic@otpbanka.hr

Marko Bukva

072 201 749

marko.bukva@otpbanka.hr

Dino Svaguša

072 201 746

dino.svagusa@otpbanka.hr

Emil Slany

072 206 480

emil.slany@otpbanka.hr

Marko Neveščanin

072 206 458

marko.nevescanin@otpbanka.hr

TIM BROKERSKOG POSLOVANJA
Mišo Kalajžić

072 204 622

miso.kalajzic@otpbanka.hr

Jozo Leko

072 204 655

jozo.leko@otpbanka.hr