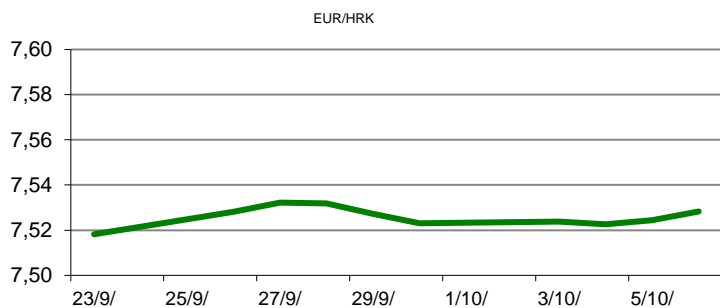


Ova publikacija izdana od OTP banke d.d. informativnog je karaktera, te ne može služiti kao financijski savjet ili preporuka za kupnju bilo koje imovine ili prava. Informacije, mišljenja, prognoze i projekcije dostupne u ovoj publikaciji podložne su promjenama podataka koje objavljuju korišteni izvori, bez obveze OTP banke d.d. da o takvoj promjeni obavijesti primatelja. OTP banka d.d. ne prihvaća odgovornost za štetu nastalu korištenjem sadržaja ove publikacije, te je istu zabranjeno distribuirati i umnožavati u cijelosti ili djelomično bez prethodne suglasnosti izdavatelja.

DNEVNO FINANCIJSKO IZVJEŠĆE

ZBIVANJA NA DOMAĆEM TRŽIŠTU

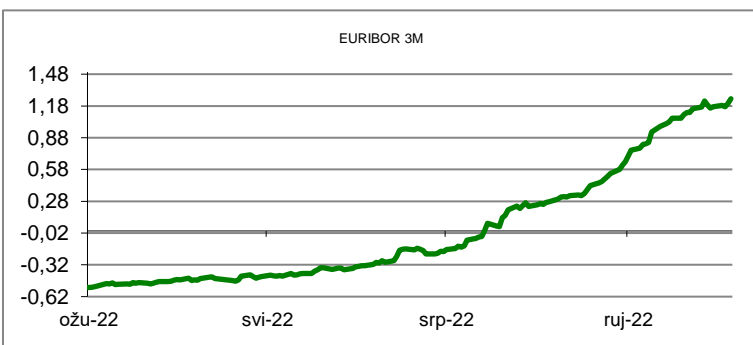
Prema najnovijim podacima DZS-a uvoz i dalje bilježi znatno brži rast od izvoza, pa se slijedom toga pokrivenost uvoza izvozom u RH za prvih osam mjeseci ove godine smanjila sa 65,3 posto, koliko je iznosila u istom lanjskom razdoblju, na 57,9 posto. Tako se vanjskotrgovinski deficit RH od siječnja do kraja kolovoza ove godine povećao na 86,3 milijarde kuna, ili 39,3 milijarde kuna više od lanjskog. Današnje trgovanje EURHRK odvijalo se u rasponu 7.5180/7.5380.



MEĐUVALUTNI ODNOSI			
07/10/2022 15:12			
EUR/USD	0,9764	USD/CHF	0,9933
GBP/USD	1,1158	EUR/CHF	0,9698

KAMATNJACI			
	Euribor	Libor(USD)	Libor(CHF)
PREKONOČNI			
1MJ	0,7330	3,1981	-0,7754
3MJ	1,2480	3,7840	-0,7530
6MJ	1,8380	4,2837	-0,7028
12MJ	2,4700	4,8250	-0,5532

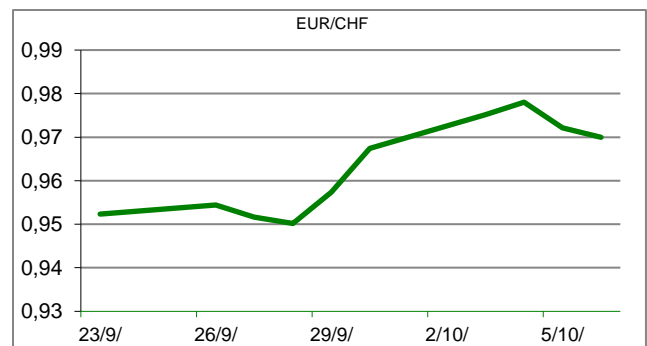
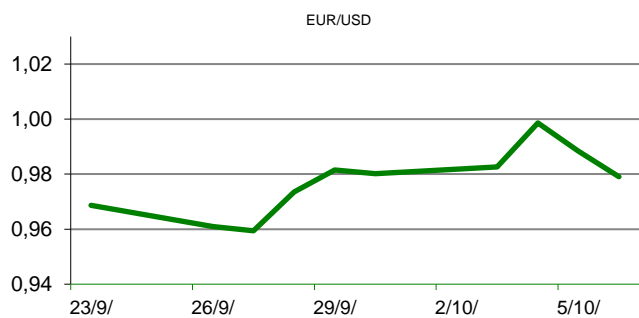
KAMATNI SWAP				
Ročnost	EUR (6M)	EUR (3M)	USD (3M)	CHF (6M)
1Y	2,5693	2,5119	4,6860	#N/A N/A
2Y	2,9374	2,8752	4,6175	#N/A N/A
3Y	3,0172	2,9455	4,3887	#N/A N/A
5Y	3,1035	3,0499	4,1435	#N/A N/A
10Y	3,2008	3,1975	3,8985	#N/A N/A

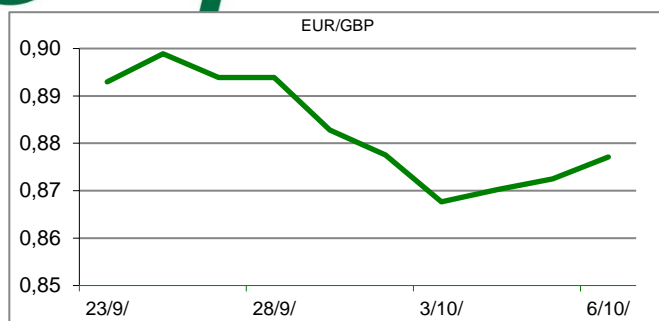


TRŽIŠNI TEČAJEVI		
	07/10/2022 15:12	
	Kupovni	Prodajni
EUR/HRK	7,5180	7,5380
USD/HRK	7,6997	7,7210
CHF/HRK	7,7516	7,7730
JPY/HRK	0,0531	0,0532

MEĐUNARODNO TRŽIŠTE

Ulagači su danas bili na oprezu i nisu bili skloni riziku uoči popodnevnih objave ključnog izvješća o zapošljavanju u SAD-u, koje se tradicionalno objavljuje prvog petka u mjesecu. Analitičari su prognozirali rast broja zaposlenih za 250.000, te da je stopa nezaposlenosti trebala ostati nepromijenjena. Neočekivano, službeni podaci su bili bolji od očekivanih, što znači da je tržište rada i dalje snažno i da bi američki FED mogao nastaviti s politikom agresivnog povećanja kamatnih stopa. Ministarstvo rada je objavilo da je u rujnu u SAD-u kreirano novih 263.000 novih radnih mjesta, dok je stopa nezaposlenosti u istom razdoblju pala s 3,7%, koliko je iznosila u kolovozu, na 3,5%. Američki dolara je nakon gore spomenutih objava nastavio jačati, dosegnuvši 1-tjedni maksimum naspram eure (0,9727). Sličan trend, što se tiče tržišta rada, bilježi i susjedna Kanada, gdje je stopa nezaposlenosti u rujnu također pala za 0,2 postotna boda na 5,2%, dok je broj zaposlenih povećan u skladu s očekivanjima (20.000).





REZULTATI AUkcIJE TREZORSKIH ZAPISA MIN. FIN.			
Broj dana	Volumen (u mil.)	K. s.	Cijena
u mil. kuna			
91	0,0	0,00%	0,000
182	51,0	0,00%	0,000
364	76,0	0,20%	98,801
u mil. eura			
91	0,0	0,00%	0,000
364	0,0	0,00%	0,000
Rezultati aukcije na dan:		20. kolovoz 2022	

DOMAĆE OBVEZNICE RH	VALUTA	DOSPIJEĆE	BID	ASK	BID Yld %	ASK Yld%	Yld Δ 1mjes.
HRRHMFO23BA4	HRK	27/11/2023	99,30	100,22	2,38	1,55	51
HRRHMFO257A4	HRK	09/07/2025	104,51	105,84	2,78	2,29	46
HRRHMFO26CA5	HRK	14/12/2026	103,62	104,39	3,31	3,12	91
HRRHMFO282A2	HRK	07/02/2028	96,45	97,31	3,61	3,43	86
HRRHMFO297A0	HRK	09/07/2029	91,66	92,83	3,79	3,58	84
HRRHMFO327A5	HRK	07/07/2032	90,86	92,07	4,41	4,25	#N/A N/A
HRRHMFO34BA1	HRK	27/11/2034	68,51	69,76	4,37	4,21	68
HRRHMFO247E7	EUR	10/07/2024	105,26	106,32	2,65	2,05	55
HRRHMFO275E8	EUR	05/05/2027	88,61	89,78	3,47	3,17	79
HRRHMFO403E6	EUR	03/03/2040	61,54	63,03	4,45	4,29	75

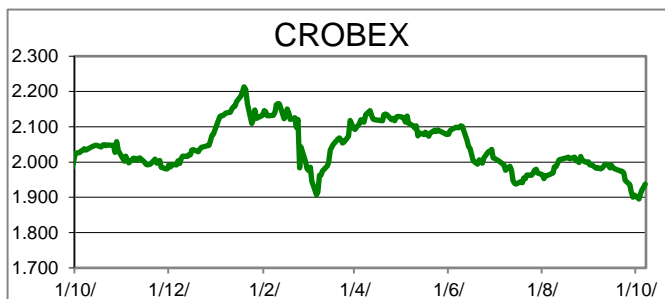
EUROOBVEZNICE RH	VALUTA	DOSPIJEĆE	BID	ASK	BID Yld %	ASK Yld%	Yld Δ 1mjes.
XS0908769887	USD	04/04/2023	100,14	100,58	5,20	4,25	26
XS0997000251	USD	26/01/2024	100,72	101,25	5,40	4,98	84
XS1117298916	EUR	11/03/2025	99,94	100,32	3,02	2,86	77
XS1428088626	EUR	20/03/2027	98,68	99,12	3,32	3,21	79
XS1713462668	EUR	15/06/2028	95,49	96,16	3,59	3,45	82
XS1843434876	EUR	19/06/2029	83,60	84,45	3,96	3,80	78
XS1713475306	EUR	27/01/2030	91,64	92,29	4,10	3,99	77
XS2190201983	EUR	17/06/2031	80,33	81,11	4,26	4,13	76
XS2309428113	EUR	04/03/2033	72,97	73,75	4,42	4,31	84
XS2309433899	EUR	04/03/2041	66,91	67,80	4,41	4,32	79

GERMANY	VALUTA	DOSPIJEĆE	BID	ASK	BID Yld %	ASK Yld%	Yld Δ 1mjes.
1Y BUND	EUR	20/09/2023	98,39	98,47	1,72	1,63	#N/A N/A
3Y BUND	EUR	10/10/2025	94,70	94,76	1,84	1,81	74
5Y BUND	EUR	15/10/2027	96,52	96,59	2,04	2,02	66
10Y BUND	EUR	15/08/2032	95,71	95,78	2,19	2,18	61

USA	VALUTA	DOSPIJEĆE	BID	ASK	BID Yld %	ASK Yld%	Yld Δ 1mjes.
1Y UST	USD	05/10/2023	4,08	4,04	4,27	4,22	#N/A N/A
3Y UST	USD	15/09/2025	97,73	97,74	4,33	4,33	74
5Y UST	USD	30/09/2027	99,97	99,98	4,13	4,13	66
10Y UST	USD	15/08/2032	90,75	90,78	3,89	3,89	61

KOMENTAR ZBIVANJA

Četvrti dan u nizu dionički indeksi na domaćem tržištu bilježe rast vrijednosti. Crobex je ojačao 0,41%, dok je Crobex10 ojačao 0,3%. Dionicama je u redovnom trgovanju ostvaren promet od 3,34 milijuna kuna, pri čemu je Podravka bila najtrgovanije izdanje dana. Spomenuta dionica tržena je u iznosu od 1,54 milijunakuna uz rast cijene 0,69%. TPNG je bila druga najtrgovanija s ostvarenim prometom od 203 tisuće kuna. Na europskim burzama prevladavao je negativan sentiment. Pad industrijske proizvodnje i prometa maloprodaje u Njemačkoj, dodatno je potakao zabrinutost u svezi usporavanja gospodarstva eurozone, te bio razlogom pada europskih dioničkih indeksa. U Americi su objavljeni bolji od očekivanja podaci sa tržišta rada. Inače bi bolji od očekivanja podatak sa tržišta rada bio razlogom optimizma, no ovog puta je produbio zabrinutost kod ulagača budući daje podlogu FED-u za nastavak vođenja agresivne monetarne politike i novo značajno dizanje kamatnih stopa. Posljedično su dionički indeksi na otvaranju trgovine na Wall Streetu zabilježili oštar pad vrijednosti.



OBAVIJESTI SA ZSE

VIRO TVORNICA ŠEĆERA d.d. - Financijski izvještaj - 2022, Treći kvartal

ERSTE&STEIERMÄRKISCHE BANK d. d. - Održana sjednica Nadzornog odbora

ERICSSON NIKOLA TESLA d.d. - Informacija o stjecanju vlastitih dionica

PODRAVKA d.d. - Informacija o stjecanju vlastitih dionica

EUR/HRK tečaj konverzije 7,534500

TOP 5 DOBITNICI













Dionica	Cijena HRK	Promjena	Promet HRK	Cijena EUR	Promet EUR
JNAF	5.800,00	5,5%	11.600,00	769,79	1.539,58
JDRN	11,40	3,6%	1.676,00	1,51	222,44
INA	3.500,00	3,6%	139.940,00	464,53	18.573,23
INGR	14,80	3,5%	53.835,00	1,96	7.145,13
ZB	25,80	3,2%	6.926,00	3,42	919,24

TOP 5 GUBITNICI












Dionica	Cijena HRK	Promjena	Promet HRK	Cijena EUR	Promet EUR
HHLD	1,84	-7,5%	2.052,00	0,24	272,35
SLPF	18,40	-7,1%	2.944,00	2,44	390,74
GRNL	54,00	-1,8%	1.810,00	7,17	240,23
DDJH	85,00	-1,7%	1.137,00	11,28	150,91
ATPL	408,00	-1,2%	173.710,00	54,15	23.055,28

TOP 5 PO PROMETU

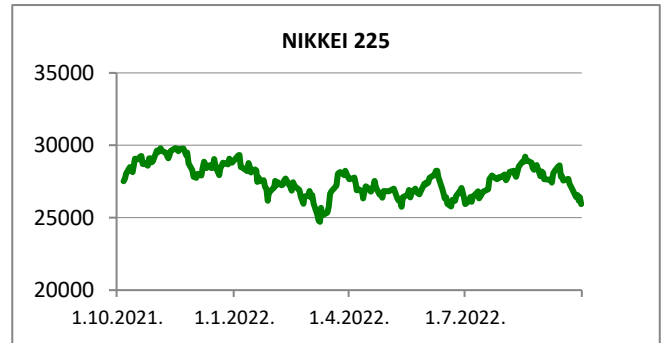
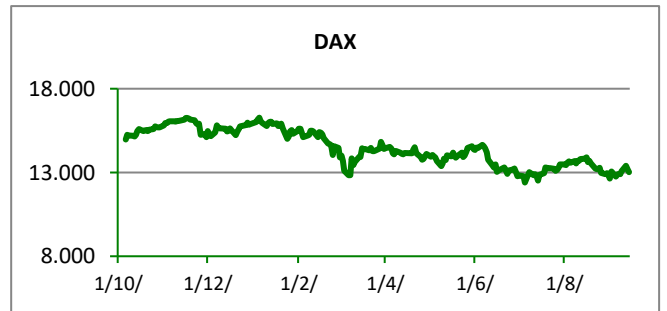
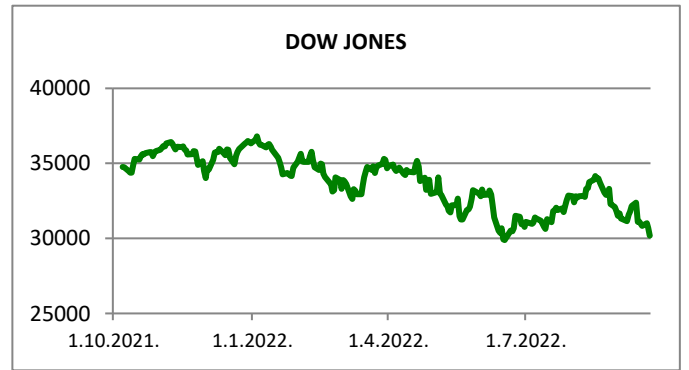
Dionica	Cijena HRK	Promjena	Promet HRK	Cijena EUR	Promet EUR
PODR	586,00	0,7%	1.537.572,00	77,78	204.070,87
TPNG	76,00	0,0%	203.072,00	10,09	26.952,29
ATPL	408,00	-1,2%	173.710,00	54,15	23.055,28
ADRS	420,00	1,0%	165.100,00	55,74	21.912,54
RIVP	29,40	0,0%	144.251,00	3,90	19.145,40

REGIONALNI BURZOVNI INDEKSI				
INDEKS	ZEMLJA	IZNOS	DNEVNI Δ %	2022 Δ %
SBITOP		987,97	0,22	-21,51
MBI 10		5558,79	0,72	-9,66
MONEX		11942,03	2,28	21,03
SASX 10		1074,89	1,46	8,36
BIRS		760,49	-0,14	13,86
BELEX 15		829,85	0,21	1,11
SOFIX		581,82	-0,12	-8,47
BETI		10960,77	0,16	-16,08
WIG 20		1402,74	-1,06	-38,12
PX		1174,13	-0,30	-17,66
BUX		39488,59	0,59	-22,15
ATX		2773,39	-0,46	-28,17

	CIJENA	DNEVNI Δ %	2022 Δ %
OTP BANK	8070,00	1,59	-51,39

SVJETSKI BURZOVNI INDEKSI				
INDEKS	ZEMLJA	IZNOS	DNEVNI Δ %	2022 Δ %
Dow Jones Ind.		29926,94	-1,15	-17,64
S&P 500		3744,52	-1,02	-21,44
NASDAQ		11073,31	-0,68	-29,22
NIKKEI 225		27116,11	-0,71	-5,82
DAX		12367,72	-0,83	-22,14
CAC 40		5896,70	-0,67	-17,56
FTSE 100		6975,82	-0,31	-5,53
KOSPI 11		2232,84	-0,22	-25,01
HANG SANG		17740,05	-1,51	-24,18
AS51		6762,77	-0,80	-9,16
FTSE MIB		21057,95	-0,39	-23,00

Fond	Cijena Eur	Cijena	DNEVNI Δ %
OTP meridijan 20		104,54 €	-0,83%
OTP indeksni	6,62 Eur	49,85 kn	0,06%
OTP absolute		95,34 €	-0,43%
OTP uravnoteženi		13,55 €	-0,43%
OTP e-start		99,06 €	0,00%
OTP start	17,66 Eur	133,05 kn	0,00%


TIM PRODAJE PROIZVODA TRŽIŠTA

Boris Bakalić
072 204 620
boris.bakalic@otpbanka.hr

Marko Bukva
072 201 749
marko.bukva@otpbanka.hr

Dino Svaguša
072 201 746
dino.svagusa@otpbanka.hr

Emil Slany
072 206 480
emil.slany@otpbanka.hr

Marko Neveščanin
072 206 458
marko.nevescanin@otpbanka.hr

TIM BROKERSKOG POSLOVANJA

Mišo Kalajžić
072 204 622
miso.kalajzic@otpbanka.hr

Jozo Leko
072 204 655
jozo.leko@otpbanka.hr