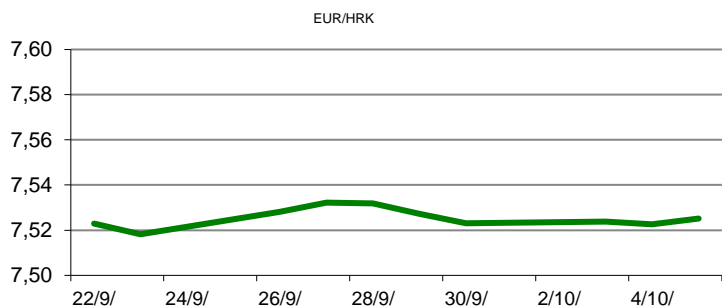


Ova publikacija izdana od OTP banke d.d. informativnog je karaktera, te ne može služiti kao financijski savjet ili preporuka za kupnju bilo koje imovine ili prava. Informacije, mišljenja, prognoze i projekcije dostupne u ovoj publikaciji podložne su promjenama podataka koje objavljuju korišteni izvori, bez obveze OTP banke d.d. da o takvoj promjeni obavijesti primatelja. OTP banka d.d. ne prihvaća odgovornost za štetu nastalu korištenjem sadržaja ove publikacije, te je istu zabranjeno distribuirati i umnožavati u cijelosti ili djelomično bez prethodne suglasnosti izdavatelja.

# DNEVNO FINANCIJSKO IZVJEŠĆE

## ZBIVANJA NA DOMAĆEM TRŽIŠTU

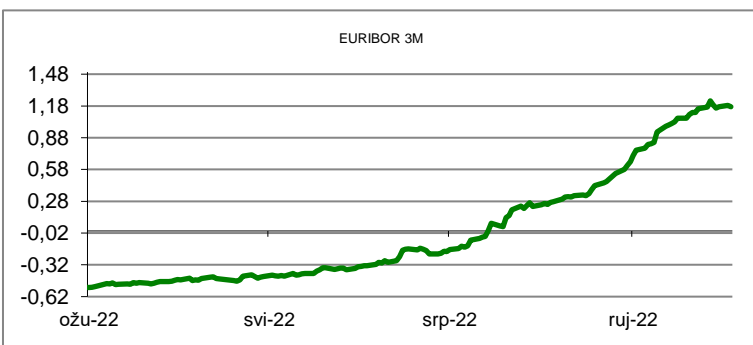
Sredinu tjedna na domaćem deviznom tržištu obilježila je nešto izraženija korporativna potražnja za stranim sredstvima plaćanja u odnosu na postajnu ponudu istih. Dnevni raspon tečaja EURHRK bio je 7,5160/7,5350. Proizvođačke cijene industrijskih proizvoda u RH u rujnu su porasle za 22,1% u odnosu na isti lanjski mjesec, 19. mjesec zaredom, pokazalo je najnovije izvješće DZS-a.



| MEĐUVALUTNI ODNOSI |        | 05/10/2022 14:36 |        |
|--------------------|--------|------------------|--------|
| EUR/USD            | 0,9918 | USD/CHF          | 0,9817 |
| GBP/USD            | 1,1339 | EUR/CHF          | 0,9736 |

| KAMATNJACI |         |            |            |
|------------|---------|------------|------------|
|            | Euribor | Libor(USD) | Libor(CHF) |
| PREKONOČNI |         |            |            |
| 1MJ        | 0,6640  | 3,1744     | -0,7754    |
| 3MJ        | 1,1730  | 3,7483     | -0,7530    |
| 6MJ        | 1,7620  | 4,2729     | -0,7028    |
| 12MJ       | 2,4100  | 4,8027     | -0,5532    |

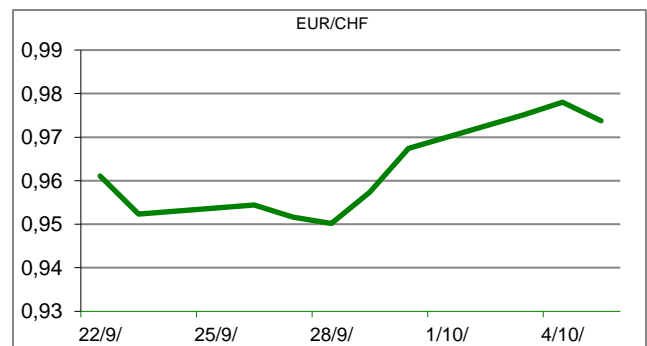
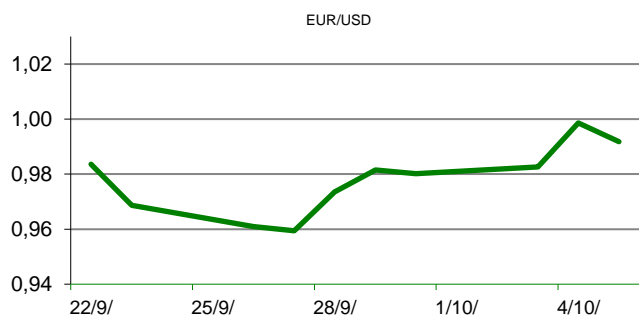
| KAMATNI SWAP |          |          |          |          |
|--------------|----------|----------|----------|----------|
| Ročnost      | EUR (6M) | EUR (3M) | USD (3M) | CHF (6M) |
| 1Y           | 2,3392   | 2,3220   | 4,5115   | #N/A N/A |
| 2Y           | 2,6433   | 2,5978   | 4,4091   | #N/A N/A |
| 3Y           | 2,6957   | 2,6416   | 4,1844   | #N/A N/A |
| 5Y           | 2,7725   | 2,7304   | 3,9324   | #N/A N/A |
| 10Y          | 2,8961   | 2,9054   | 3,6665   | #N/A N/A |

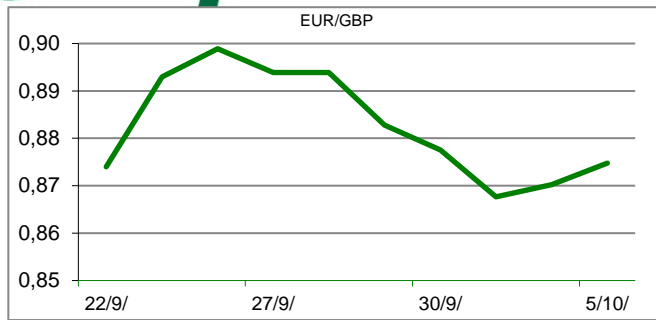


| TRŽIŠNI TEČAJEVI |         | 05/10/2022 14:36 |  |
|------------------|---------|------------------|--|
|                  | Kupovni | Prodajni         |  |
| EUR/HRK          | 7,5160  | 7,5350           |  |
| USD/HRK          | 7,5781  | 7,5981           |  |
| CHF/HRK          | 7,7192  | 7,7393           |  |
| JPY/HRK          | 0,0525  | 0,0526           |  |

## MEĐUNARODNO TRŽIŠTE

Njemački izvoz u kolovozu porastao je 1,6% na mjesečnoj razini, nakon što je u srpnju zabilježio isti postotni pad. Izvoz u kolovozu premašio je očekivanja ekonomista (+1,1%), unatoč laganom 'hlađenju' globalnog gospodarstva. U istom razdoblju njemački uvoz dvostruko je nadmašio izvoz, zabilježivši porast od 3,4% (prognoza +1,1%). Time je njemački trgovinski suficit potonuo na 1,2 milijarde eura, sa srpanjskih 3,4 milijarde. Primjerice, u kolovozu 2021. godine njemački trgovinski višak je iznosio 13,7 milijardi eura. Ulagачe je jučer ohrabrila odluka australske središnje banke (RBA) koja je povećala kamatne stope za samo 0,25 postotnih bodova, umjesto očekivanih 0,50 bodova. Tako je RBA prva od najznačajnijih središnjih banaka koja je procijenila da inflacija popušta i da treba usporiti s agresivnim pristupom povećanja kamatnih stopa. Jutros su nade ulagače o usporavanju rasta kamatnih stopa u svijetu splasnule jer je središnja banka Novog Zelanda po peti put podigla kamatnu stopu za 0,50 postotnih bodova, razmatrajući čak mogućnost povećanje od 0,75 postotnih bodova. Američki dolar je tijekom srijede oporavio, nakon što je u utorak zabilježio najveći pad vrijednosti na dnevnoj bazi u posljednje dvije godine.





| REZULTATI AUkcIJE TREZORSKIH ZAPISA MIN. FIN. |                  |                  |        |
|---|------------------|------------------|--------|
| Broj dana                                     | Volumen (u mil.) | K. s.            | Cijena |
| u mil. kuna                                   |                  |                  |        |
| 91  | 0,0              | 0,00%            | 0,000  |
| 182   | 51,0             | 0,00%            | 0,000  |
| 364   | 76,0             | 0,20%            | 98,801 |
| u mil. eura                                   |                  |                  |        |
| 91  | 0,0              | 0,00%            | 0,000  |
| 364   | 0,0              | 0,00%            | 0,000  |
| Rezultati aukcije na dan:                     |                  | 20. kolovoz 2022 |        |

| DOMAĆE OBVEZNICE RH | VALUTA | DOSPIJEĆE  | BID    | ASK    | BID Yld % | ASK Yld% | Yld Δ 1mjes. |
|---------------------|--------|------------|--------|--------|-----------|----------|--------------|
| HRRHMFO23BA4        | HRK    | 27/11/2023 | 99,30  | 100,22 | 2,37      | 1,55     | 60           |
| HRRHMFO257A4        | HRK    | 09/07/2025 | 104,51 | 105,84 | 2,79      | 2,30     | 59           |
| HRRHMFO26CA5        | HRK    | 14/12/2026 | 103,68 | 104,46 | 3,30      | 3,11     | 89           |
| HRRHMFO282A2        | HRK    | 07/02/2028 | 96,26  | 97,13  | 3,65      | 3,47     | 94           |
| HRRHMFO297A0        | HRK    | 09/07/2029 | 92,11  | 93,00  | 3,70      | 3,55     | 72           |
| HRRHMFO327A5        | HRK    | 07/07/2032 | 90,86  | 92,07  | 4,41      | 4,25     | 109          |
| HRRHMFO34BA1        | HRK    | 27/11/2034 | 67,94  | 69,20  | 4,45      | 4,28     | 108          |
| HRRHMFO247E7        | EUR    | 10/07/2024 | 105,24 | 106,31 | 2,67      | 2,08     | 66           |
| HRRHMFO275E8        | EUR    | 05/05/2027 | 88,88  | 89,73  | 3,39      | 3,18     | 81           |
| HRRHMFO403E6        | EUR    | 03/03/2040 | 61,46  | 62,92  | 4,46      | 4,30     | 79           |

| EUROOBVEZNICE RH | VALUTA | DOSPIJEĆE  | BID    | ASK    | BID Yld % | ASK Yld% | Yld Δ 1mjes. |
|------------------|--------|------------|--------|--------|-----------|----------|--------------|
| XS0908769887     | USD    | 04/04/2023 | 100,22 | 100,67 | 5,04      | 4,11     | 25           |
| XS0997000251     | USD    | 26/01/2024 | 100,78 | 101,31 | 5,36      | 4,94     | 54           |
| XS1117298916     | EUR    | 11/03/2025 | 100,14 | 100,47 | 2,93      | 2,79     | 74           |
| XS1428088626     | EUR    | 20/03/2027 | 99,04  | 99,46  | 3,23      | 3,13     | 71           |
| XS1713462668     | EUR    | 15/06/2028 | 95,94  | 96,61  | 3,50      | 3,36     | 75           |
| XS1843434876     | EUR    | 19/06/2029 | 84,25  | 85,10  | 3,84      | 3,67     | 71           |
| XS1713475306     | EUR    | 27/01/2030 | 92,59  | 93,21  | 3,94      | 3,83     | 65           |
| XS2190201983     | EUR    | 17/06/2031 | 81,02  | 81,84  | 4,14      | 4,02     | 68           |
| XS2309428113     | EUR    | 04/03/2033 | 73,78  | 74,63  | 4,30      | 4,18     | 76           |
| XS2309433899     | EUR    | 04/03/2041 | 67,42  | 68,30  | 4,36      | 4,27     | 79           |

| GERMANY  | VALUTA | DOSPIJEĆE  | BID   | ASK   | BID Yld % | ASK Yld% | Yld Δ 1mjes. |
|----------|--------|------------|-------|-------|-----------|----------|--------------|
| 1Y BUND  | EUR    | 20/09/2023 | 98,47 | 98,54 | 1,61      | 1,54     | #N/A N/A     |
| 3Y BUND  | EUR    | 10/10/2025 | 95,36 | 95,44 | 1,59      | 1,56     | 48           |
| 5Y BUND  | EUR    | 15/10/2027 | 97,72 | 97,79 | 1,78      | 1,76     | 42           |
| 10Y BUND | EUR    | 15/08/2032 | 97,80 | 97,87 | 1,95      | 1,94     | 38           |

| USA     | VALUTA | DOSPIJEĆE  | BID    | ASK    | BID Yld % | ASK Yld% | Yld Δ 1mjes. |
|---------|--------|------------|--------|--------|-----------|----------|--------------|
| 1Y UST  | USD    | 05/10/2023 | 3,98   | 3,95   | 4,16      | 4,12     | #N/A N/A     |
| 3Y UST  | USD    | 15/09/2025 | 98,21  | 98,22  | 4,15      | 4,15     | 48           |
| 5Y UST  | USD    | 30/09/2027 | 100,91 | 100,92 | 3,92      | 3,92     | 42           |
| 10Y UST | USD    | 15/08/2032 | 92,20  | 92,22  | 3,70      | 3,70     | 38           |

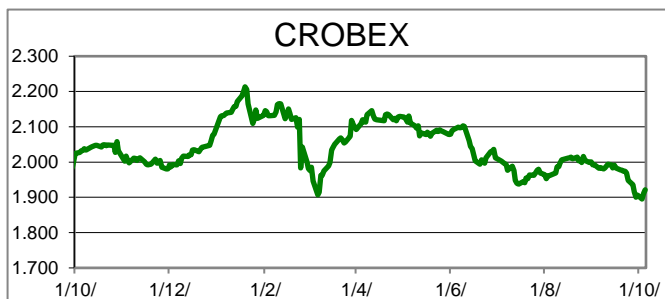
# BURZOVNI PREGLED

Vrijednost Crobexa: 1.921,27 | Postotna promjena: 0,51% | Redovni dionički promet: 5.712.653,00 Hrk 758.199,35 Eur

CROBEXprime 1.118,41 | CROBEXprime % 0,56% | CROBEX10 1.137,08 | CROBEX10 % 0,36%

## KOMENTAR ZBIVANJA

Drugi dan u nizu dionički indeksi Zagrebačke burze bilježe pozitivne predznake. Crobex je ojačao 0,51%, dok je Crobex10 na vrijednosti dobio 0,36%. Ostvaren je redovni promet od 5,7 milijuna kuna, dok je najtrgovanije izdanje bio ETF 7SLO s prometom od 1,34 milijuna kuna. Valamar riviera je predvodila listu najtrgovanijih dionica s trženih 990 tisuća kuna uz cjenovni plus od 0,35%. Podravka je bila druga najtrgovanija dionica s prometom od 839 tisuća kuna. Na europskim burzama dionički indeksi su korigirani. Objava podatka o PMI indeksu aktivnosti uslužnog sektora eurozone bila je slabija od očekivanja analitičara, te u području koje signalizira kontrakciju gospodarske aktivnosti. Također, objava podatka o smanjenju njemačkog vanjskotrgovinskog suficita pokazala je da je njemački izvoz oslabio prema ostalim članicama EU. U Americi su objavljeni bolji od očekivanja podaci o zapošljavanju kod privatnih poslodavaca agencije ADP, no bez značajnijeg utjecaja na dioničke indekse koji bilježe pad vrijednosti na otvaranju trgovanja na Wall Streetu.



## OBAVIJESTI SA ZSE

- ZAIF Proprius d.d. u likvidaciji - Izvještaj likvidatora
- ADRIS GRUPA d. d. - Informacija o stjecanju vlastitih dionica
- Zagrebačka burza d.d. - Informacija o stjecanju vlastitih dionica
- MON PERIN d.d. - Izbor savjetnika za ostvarenje sljedeće faze strateškog plana Društva
- MON PERIN d.d. - Obavijest o održanoj sjednici Nadzornog odbora

EUR/HRK tečaj konverzije 7,534500

### TOP 5 DOBITNICI













| Dionica | Cijena HRK | Promjena | Promet HRK | Cijena EUR | Promet EUR |
|---------|------------|----------|------------|------------|------------|
| IGH     | 78,50      | 8,3%     | 8.400,00   | 10,42      | 1.114,87   |
| ULPL    | 109,00     | 7,9%     | 14.515,00  | 14,47      | 1.926,47   |
| CROS2   | 6.950,00   | 6,9%     | 13.900,00  | 922,42     | 1.844,85   |
| JDPL    | 65,00      | 6,6%     | 113.934,00 | 8,63       | 15.121,64  |
| LKPC    | 670,00     | 4,7%     | 126.675,00 | 88,92      | 16.812,66  |

### TOP 5 GUBITNICI












| Dionica | Cijena HRK | Promjena | Promet HRK | Cijena EUR | Promet EUR |
|---------|------------|----------|------------|------------|------------|
| SNBA    | 49,60      | -9,0%    | 6.164,00   | 6,58       | 818,10     |
| DDJH    | 86,50      | -3,9%    | 87,00      | 11,48      | 11,55      |
| KTJV    | 45,00      | -3,9%    | 157.175,00 | 5,97       | 20.860,71  |
| ZB      | 24,00      | -3,2%    | 2.400,00   | 3,19       | 318,53     |
| INGR    | 14,45      | -3,0%    | 6.117,00   | 1,92       | 811,87     |

### TOP 5 PO PROMETU

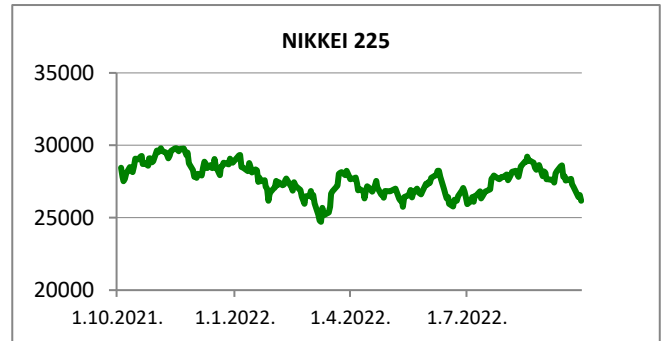
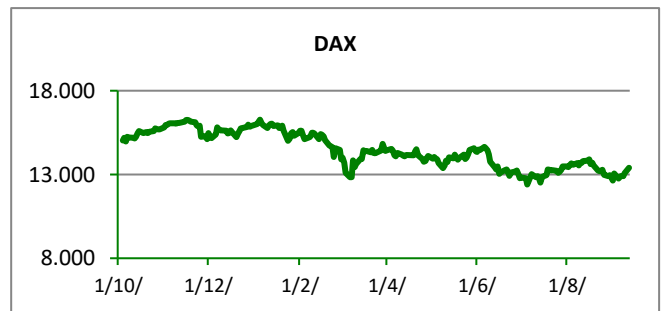
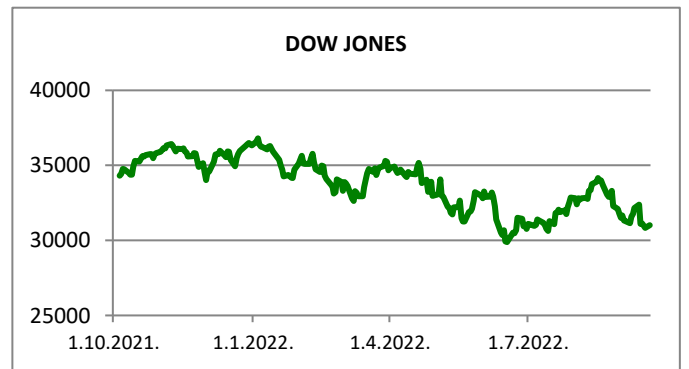
| Dionica | Cijena HRK | Promjena | Promet HRK   | Cijena EUR | Promet EUR |
|---------|------------|----------|--------------|------------|------------|
| 7SLO    | 128,60     | 0,9%     | 1.342.442,00 | 17,07      | 178.172,67 |
| RIVP    | 29,00      | 0,4%     | 989.505,00   | 3,85       | 131.329,88 |
| PODR    | 574,00     | 1,8%     | 839.070,00   | 76,18      | 111.363,73 |
| 7CRO    | 112,80     | 0,4%     | 506.400,00   | 14,97      | 67.210,83  |
| ATPL    | 410,00     | 1,5%     | 392.104,00   | 54,42      | 52.041,14  |

| REGIONALNI BURZOVNI INDEKSI |   |          |            |          |
|-----------------------------|---|----------|------------|----------|
| INDEKS                      | ZEMLJA  | IZNOS    | DNEVNI Δ % | 2022 Δ % |
| SBITOP                      |  | 978,81   | 0,93       | -22,24   |
| MBI 10                      |  | 5511,12  | -1,07      | -10,44   |
| MONEX                       |  | 11629,81 | 1,08       | 17,86    |
| SASX 10                     |  | 1054,01  | 0,09       | 6,26     |
| BIRS                        |  | 761,18   | -1,29      | 13,96    |
| BELEX 15                    |  | 829,66   | 0,23       | 1,08     |
| SOFIX                       |  | 584,35   | 0,14       | -8,07    |
| BETI                        |  | 11053,97 | 0,54       | -15,37   |
| WIG 20                      |  | 1437,54  | -0,85      | -36,59   |
| PX                          |  | 1186,92  | 0,81       | -16,77   |
| BUX                         |  | 39176,73 | -1,84      | -22,76   |
| ATX                         |  | 2805,45  | -0,32      | -27,34   |

|                 | CIJENA  | DNEVNI Δ % | 2022 Δ % |
|-----------------|---------|------------|----------|
| <b>OTP BANK</b> | 7952,00 | -3,61      | -52,10   |

| SVJETSKI BURZOVNI INDEKSI |   |          |            |          |
|---------------------------|---|----------|------------|----------|
| INDEKS                    | ZEMLJA  | IZNOS    | DNEVNI Δ % | 2022 Δ % |
| Dow Jones Ind.            |  | 30316,32 | 2,80       | -16,57   |
| S&P 500                   |  | 3790,93  | 3,06       | -20,46   |
| NASDAQ                    |  | 11176,41 | 3,34       | -28,56   |
| NIKKEI 225                |  | 27120,53 | 0,48       | -5,80    |
| DAX                       |  | 12535,22 | -1,07      | -21,09   |
| CAC 40                    |  | 5990,78  | -0,81      | -16,25   |
| FTSE 100                  |  | 7023,60  | -0,89      | -4,89    |
| KOSPI 11                  |  | 2215,22  | 0,26       | -25,61   |
| HANG SANG                 |  | 18087,97 | 5,90       | -22,69   |
| AS51                      |  | 6815,68  | 1,74       | -8,45    |
| FTSE MIB                  |  | 21330,35 | -1,66      | -22,00   |

| Fond             | Cijena Eur | Cijena    | DNEVNI Δ % |
|------------------|------------|-----------|------------|
| OTP meridijan 20 |            | 104,69 €  | 0,13%      |
| OTP indeksni     | 6,56 Eur   | 49,44 kn  | 1,08%      |
| OTP absolute     |            | 96,38 €   | 0,93%      |
| OTP uravnoteženi |            | 13,66 €   | 0,93%      |
| OTP e-start      |            | 99,04 €   | -0,01%     |
| OTP start        | 17,66 Eur  | 133,05 kn | 0,00%      |



#### TIM PRODAJE PROIZVODA TRŽIŠTA

**Boris Bakalić**

072 204 620

boris.bakalic@otpbanka.hr

**Marko Bukva**

072 201 749

marko.bukva@otpbanka.hr

**Dino Svaguša**

072 201 746

dino.svagusa@otpbanka.hr

**Emil Slany**

072 206 480

emil.slany@otpbanka.hr

**Marko Neveščanin**

072 206 458

marko.nevescanin@otpbanka.hr

#### TIM BROKERSKOG POSLOVANJA

**Mišo Kalajžić**

072 204 622

miso.kalajzic@otpbanka.hr

**Jozo Leko**

072 204 655

jozo.leko@otpbanka.hr