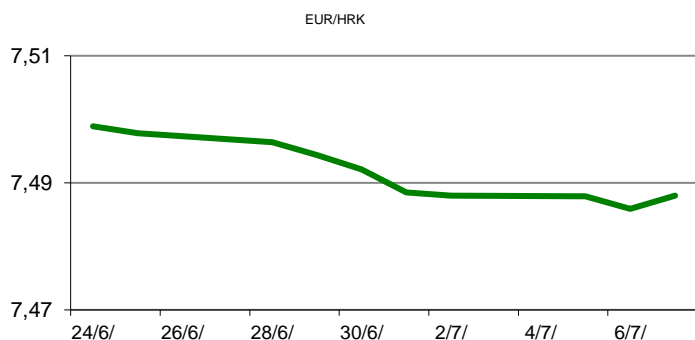


Ova publikacija izdana od OTP banke d.d. informativnog je karaktera, te ne može služiti kao financijski savjet ili preporuka za kupnju bilo koje imovine ili prava. Informacije, mišljenja, prognoze i projekcije dostupne u ovoj publikaciji podložne su promjenama podataka koje objavljuju korišteni izvori, bez obveze OTP banke d.d. da o takvoj promjeni obavijesti primatelja. OTP banka d.d. ne prihvaća odgovornost za štetu nastalu korištenjem sadržaja ove publikacije, te je istu zabranjeno distribuirati i umnožavati u cijelosti ili djelomično bez prethodne suglasnosti izdavatelja.

# DNEVNO FINANCIJSKO IZVJEŠĆE

## ZBIVANJA NA DOMAĆEM TRŽIŠTU

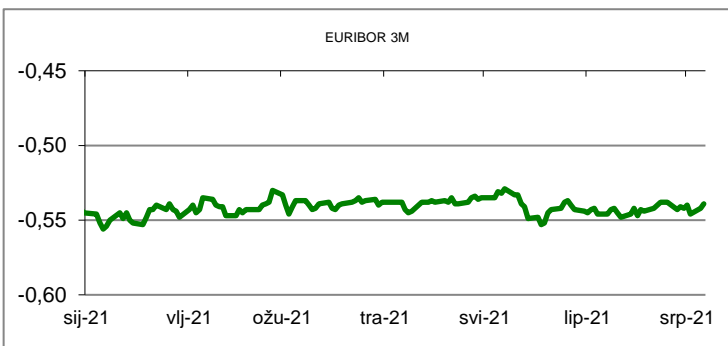
Četvrtak je na domaćem deviznom tržištu protekao u relativno mirnoj atmosferi, uz tek poneki deprecijacijski pritisak na hrvatsku kunu. Glavnina trgovanja odvijala se na sličnim razinama kao i prethodnih dana, samo većinom bliže gornjem dijelu raspona tečaja EURHRK. Dnevni raspon je iznosio 7,4800/7,5000.



| MEĐUVALUTNI ODNOSI |        | 08/07/2021 15:10 |        |
|--------------------|--------|------------------|--------|
| EUR/USD            | 1,1848 | USD/CHF          | 0,9161 |
| GBP/USD            | 1,3760 | EUR/CHF          | 1,0853 |

| KAMATNJACI |         |            |            |
|------------|---------|------------|------------|
|            | Euribor | Libor(USD) | Libor(CHF) |
| PREKONOČNI |         |            |            |
| 1MJ        | -0,5540 | 0,1021     | -0,8050    |
| 3MJ        | -0,5470 | 0,1349     | -0,7580    |
| 6MJ        | -0,5110 | 0,1664     | -0,7160    |
| 12MJ       | -0,4910 | 0,2423     | -0,5918    |

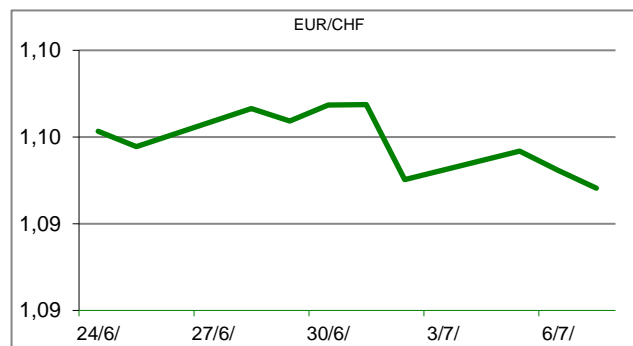
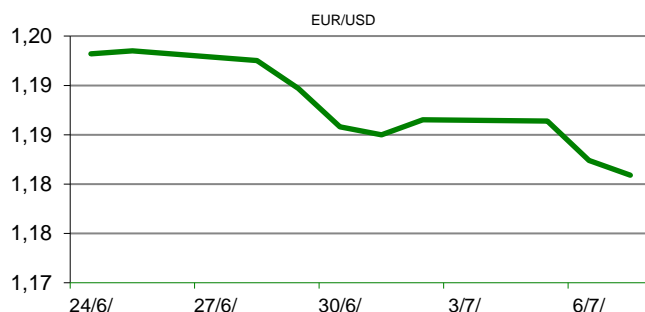
| KAMATNI SWAP |          |          |          |
|--------------|----------|----------|----------|
| Ročnost      | EUR (6M) | USD (3M) | CHF (6M) |
| 1Y           | -0,5070  | 0,1659   | -0,6884  |
| 2Y           | -0,4670  | 0,2916   | -0,6288  |
| 3Y           | -0,4179  | 0,5029   | -0,5633  |
| 5Y           | -0,3105  | 0,8324   | -0,4098  |
| 10Y          | 0,0050   | 1,2678   | -0,0470  |

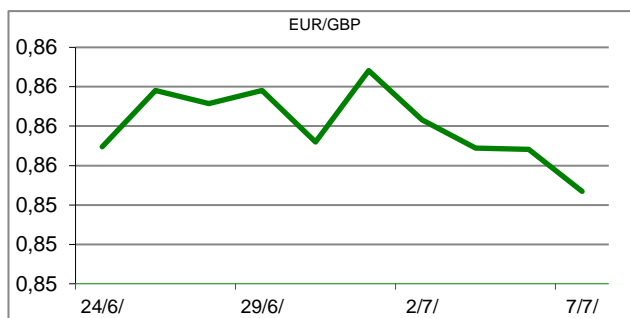


| TRŽIŠNI TEČAJEVI |         | 08/07/2021 15:10 |  |
|------------------|---------|------------------|--|
|                  | Kupovni | Prodajni         |  |
| EUR/HRK          | 7,4800  | 7,5000           |  |
| USD/HRK          | 6,3128  | 6,3302           |  |
| CHF/HRK          | 6,8917  | 6,9105           |  |
| JPY/HRK          | 0,0575  | 0,0577           |  |

## MEĐUNARODNO TRŽIŠTE

Japan je proglasio izvanredno stanje u Tokiju kako bi se zaustavio novi val širenja zaraze koronavirusom, četvrti put od početka pandemije. Zbog zabrinutosti oko mogućeg usporavanje gospodarskog oporavka u regiji (Južna Koreja i Indonezija također bilježe rekordne brojeke novozaraženih) splasnula je sklonost azijskih ulagača prema rizičnijim ulaganjima. Pad na azijskim burzama reflektirao se na jačanje japanske valute kao valute sigurnog utočišta kapitala, koja je ojačala naspram eura na 2 i pol mjeseci maksimum i na 1-mjesečni maksimum naspram američkog dolara. Prema zapisniku s posljednje sjednice FED-a, objavljenog u srijedu navečer, vidljivo je da su američki monetarni dužnosnici najviše raspravljali o rizicima vezanim za inflaciju i još uvijek visoku nezaposlenost u SAD-u, te smatraju da gospodarska situacija nije takva da se išta mijenja u postojećoj monetarnoj politici. Od današnjih gospodarskih objava treba izdvojiti rast njemačkog izvoza u svibnju od svega 0,3% (prognoza 0,6%), dok je njemački uvoz porastao za neočekivanih 3,4% (prognoza 0,4%). Broj novih zahtjeva za naknadu za nezaposlene amerikance (Initial Jobless Claims) u proteklom tjednu povećala se za 2.000 na 373.000 novih zahtjeva.




**REZULTATI AUKCIJE TREZORSKIH ZAPISA MIN. FIN.**

| Broj dana   | Volumen (u mil.) | K. s. | Cijena |
|-------------|------------------|-------|--------|
| u mil. kuna |                  |       |        |
| 91          | 0,0              | 0,00% |        |
| 182         | 0,0              | 0,00% |        |
| 364         | 600,0            | 0,02% | 99,980 |
| u mil. eura |                  |       |        |
| 91          | 0,0              | 0,00% | 0,000  |
| 364         | 0,0              | 0,00% | 0,000  |

Rezultati aukcije na dan: 23. lipanj 2021

| DOMAĆE OBVEZNICE RH | VALUTA | DOSPIJEĆE  | BID    | ASK    | BID Yld % | ASK Yld% | Yld Δ 1mjes. |
|---------------------|--------|------------|--------|--------|-----------|----------|--------------|
| HRRHMFO217A8        | HRK    | 08/07/2021 | 99,99  | 100,05 | 4,86      | -14,07   | -408         |
| HRRHMFO222A8        | HRK    | 07/02/2022 | 101,28 | 101,48 | 0,01      | -0,33    | -2           |
| HRRHMFO23BA4        | HRK    | 27/11/2023 | 103,88 | 104,32 | 0,11      | -0,07    | -2           |
| HRRHMFO257A4        | HRK    | 09/07/2025 | 117,17 | 117,74 | 0,18      | 0,05     | #N/A N/A     |
| HRRHMFO26CA5        | HRK    | 14/12/2026 | 121,66 | 122,35 | 0,23      | 0,12     | -2           |
| HRRHMFO282A2        | HRK    | 07/02/2028 | 115,39 | 116,17 | 0,49      | 0,38     | -1           |
| HRRHMFO297A0        | HRK    | 09/07/2029 | 114,00 | 114,84 | 0,58      | 0,48     | 1            |
| HRRHMFO327A5        | HRK    | 07/07/2032 | 121,37 | 122,48 | 1,17      | 1,07     | 2            |
| HRRHMFO222E0        | EUR    | 05/02/2022 | 100,23 | 100,47 | 0,09      | -0,33    | -8           |
| HRRHMFO227E9        | EUR    | 22/07/2022 | 106,55 | 107,01 | 0,12      | -0,31    | -3           |
| HRRHMFO247E7        | EUR    | 10/07/2024 | 116,49 | 117,42 | 0,22      | -0,06    | 0            |

| EUROOBVEZNICE RH | VALUTA | DOSPIJEĆE  | BID    | ASK    | BID Yld % | ASK Yld% | Yld Δ 1mjes. |
|------------------|--------|------------|--------|--------|-----------|----------|--------------|
| XS1028953989     | EUR    | 30/05/2022 | 103,73 | 103,87 | -0,34     | -0,49    | -1           |
| XS1117298916     | EUR    | 11/03/2025 | 111,02 | 111,40 | -0,01     | -0,10    | -5           |
| XS1428088626     | EUR    | 20/03/2027 | 115,01 | 115,43 | 0,33      | 0,26     | -4           |
| XS1713462668     | EUR    | 15/06/2028 | 114,72 | 115,15 | 0,53      | 0,47     | -2           |
| XS1843434876     | EUR    | 19/06/2029 | 102,96 | 103,50 | 0,74      | 0,67     | -4           |
| XS1713475306     | EUR    | 27/01/2030 | 115,69 | 116,11 | 0,84      | 0,79     | -3           |
| XS2190201983     | EUR    | 17/06/2031 | 104,52 | 105,06 | 1,02      | 0,96     | -6           |
| XS2309428113     | EUR    | 04/03/2033 | 99,66  | 100,25 | 1,16      | 1,10     | -7           |
| XS2309433899     | EUR    | 04/03/2041 | 101,99 | 102,69 | 1,63      | 1,59     | -6           |
| XS0908769887     | USD    | 04/04/2023 | 108,36 | 108,68 | 0,62      | 0,45     | 12           |
| XS0997000251     | USD    | 26/01/2024 | 113,20 | 113,59 | 0,74      | 0,60     | 11           |

| GERMANY  | VALUTA | DOSPIJEĆE  | BID    | ASK    | BID Yld % | ASK Yld% | Yld Δ 1mjes. |
|----------|--------|------------|--------|--------|-----------|----------|--------------|
| 1Y BUND  | EUR    | 22/06/2022 | 100,64 | 100,66 | -0,66     | -0,69    | #N/A N/A     |
| 3Y BUND  | EUR    | 18/10/2024 | 102,33 | 102,35 | -0,70     | -0,71    | -3           |
| 5Y BUND  | EUR    | 09/10/2026 | 103,22 | 103,25 | -0,60     | -0,61    | #N/A N/A     |
| 10Y BUND | EUR    | 15/08/2031 | 103,16 | 103,19 | -0,31     | -0,31    | #N/A N/A     |

| USA     | VALUTA | DOSPIJEĆE  | BID    | ASK    | BID Yld % | ASK Yld% | Yld Δ 1mjes. |
|---------|--------|------------|--------|--------|-----------|----------|--------------|
| 1Y UST  | USD    | 16/06/2022 | 0,07   | 0,06   | 0,07      | 0,06     | #N/A N/A     |
| 3Y UST  | USD    | 15/06/2024 | 99,61  | 99,62  | 0,39      | 0,38     | -3           |
| 5Y UST  | USD    | 30/06/2026 | 100,54 | 100,55 | 0,76      | 0,76     | #N/A N/A     |
| 10Y UST | USD    | 15/05/2031 | 103,02 | 103,03 | 1,30      | 1,30     | #N/A N/A     |

# BURZOVNI PREGLED

Vrijednost Crobexa: 1.964,13 | Postotna promjena: -0,28% | Redovni dionički promet: 3.251.423,00  
 CROBEXprime 1.171,17 | CROBEXprime % 0,36% | CROBEX10 1.214,58 | CROBEX10 % 0,00%

## KOMENTAR ZBIVANJA

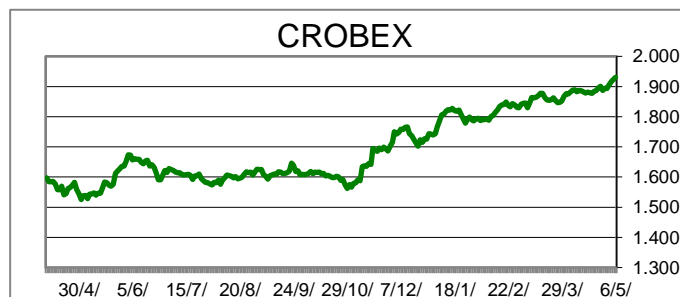
Današnje trgovanje na domaćem tržištu kapitala okončano je korekcijom važnijih dioničkih indeksa. Pritom je Crobex oslabio 0,28%, dok Crobex10 nije zabilježio postotnu promjenu vrijednosti. Uz slabiju trgovinsku aktivnost i oprezno trgovanje dionicama je u redovnom trgovanju ostvaren promet od 3,25 milijuna kuna. Ht je predvodio listu najtrgovanijih izdanja s prometom od 704 tisuće kuna uz cjenovni plus od 0,79%. Povlaštena dionica Adris grupe bila je druga najtrgovanija s trženih 368 tisuća kuna uz cjenovni pad od 0,91%. Istovremeno i na europskim burzama dionički indeksi bilježe oštar pad vrijednosti. Korekcija je izazvana strahom ulagača da novi sojevi koronavirusa mogu ugroziti oporavak vodećih svjetskih ekonomija. S druge strane, ulagači su odlučili kapitalizirati dobitke ostvarene višetjednim rastom dioničkih indeksa. Američki dionički indeksi na otvaranju trgovine na Wall Streetu bilježe negativne predznake. Strah od usporavanja gospodarskog oporavka u kombinaciji s rastom broja tražitelja pomoći za nezaposlene na tjednoj razini bili su pokretači negativnog raspoloženja među ulagačima.

## OBAVIJESTI SA ZSE

HOTELI ŽIVOGOŠĆE d.d. - Obavijest SKDD-a o promjeni vrste namire

OT-OPTIMA TELEKOM d.d. - Financijski izvještaj - 2021, Prvi kvartal

Saponia d.d. - Saponiji dodijeljena potpora za energetske učinkovitost i korištenje obnovljivih izvora energije u visini 19,9 mil kn



### TOP 5 DOBITNICI

| Dionica | Cijena    | Promjena | Promet     |
|---------|-----------|----------|------------|
| OPTE    | 4,46      | 5,7%     | 17.469,00  |
| PLAG    | 1.660,00  | 3,1%     | 6.640,00   |
| MDKA    | 21.000,00 | 2,9%     | 147.400,00 |
| JDPL    | 47,00     | 1,7%     | 7.568,00   |
| LKRI    | 28,40     | 1,4%     | 26.485,00  |

### TOP 5 GUBITNICI

| Dionica | Cijena | Promjena | Promet     |
|---------|--------|----------|------------|
| HZVG    | 7,75   | -20,9%   | 4.735,00   |
| DLKV    | 0,79   | -12,2%   | 89.760,00  |
| VART    | 7,25   | -9,4%    | 7.250,00   |
| ULPL    | 63,00  | -6,0%    | 3.591,00   |
| TPNG    | 42,00  | -4,6%    | 124.369,00 |

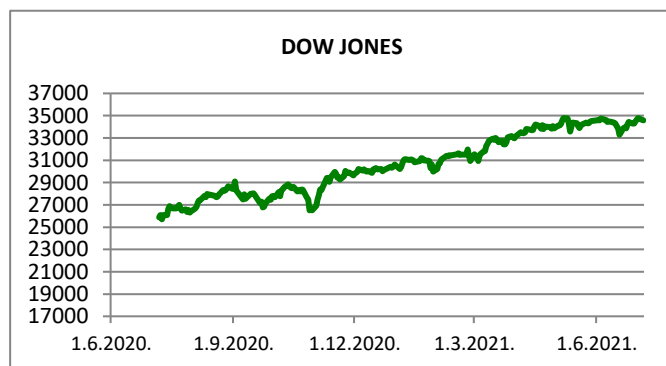
### TOP 5 PO PROMETU

| Dionica | Cijena | Promjena | Promet     |
|---------|--------|----------|------------|
| HT      | 192,00 | 0,8%     | 703.566,00 |
| ADRS2   | 436,00 | -0,9%    | 368.150,00 |
| ATPL    | 415,00 | -3,5%    | 354.172,00 |
| ADPL    | 191,00 | -1,0%    | 327.959,00 |
| KOEI    | 745,00 | -0,7%    | 307.450,00 |












| REGIONALNI BURZOVNI INDEKSI |        |          |            |          |
|-----------------------------|--------|----------|------------|----------|
| INDEKS                      | ZEMLJA | IZNOS    | DNEVNI Δ % | 2020 Δ % |
| SBITOP                      |        | 1133,03  | -0,26      | 25,84    |
| MBI 10                      |        | 5371,14  | 0,60       | 14,16    |
| MONEX                       |        | 10896,74 | -0,01      | 5,50     |
| SASX 10                     |        | 888,20   | -0,06      | 14,51    |
| BIRS                        |        | 569,43   | 0,11       | -1,30    |
| BELEX 15                    |        | 773,97   | -0,06      | 3,39     |
| SOFIX                       |        | 557,37   | 0,63       | 24,54    |
| BETI                        |        | 11894,51 | -0,33      | 21,30    |
| WIG 20                      |        | 2234,17  | -2,26      | 12,61    |
| PX                          |        | 1146,22  | -1,01      | 11,59    |
| BUX                         |        | 47303,41 | -0,57      | 12,50    |
| ATX                         |        | 3371,38  | -1,96      | 21,25    |

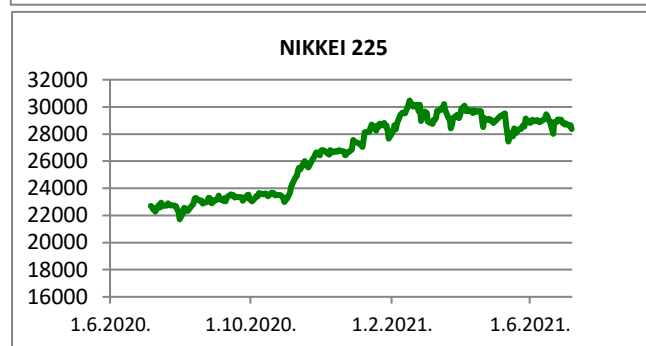
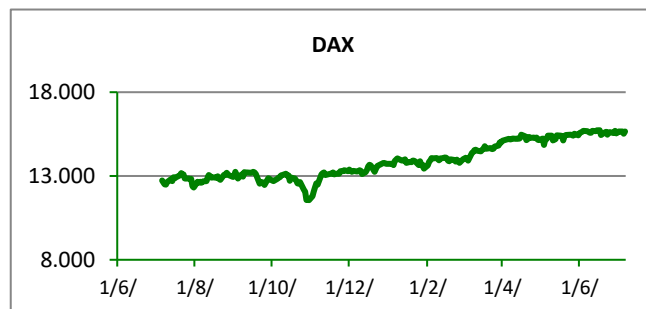
|                 | CIJENA   | DNEVNI Δ % | 2020 Δ % |
|-----------------|----------|------------|----------|
| <b>OTP BANK</b> | 15740,00 | -0,06      | 17,81    |

| Fond             | Cijena    | DNEVNI Δ % |
|------------------|-----------|------------|
| OTP meridijan 20 | 111,65 €  | -0,03%     |
| OTP indeksni     | 50,94 kn  | 0,16%      |
| OTP uravnoteženi | 15,12 €   | -0,03%     |
| OTP e-start      | 101,79 €  | 0,01%      |
| OTP start        | 133,13 kn | 0,01%      |



**SVJETSKI BURZOVNI INDEKSI**

| INDEKS         | ZEMLJA  | IZNOS    | DNEVNI Δ % | 2020 Δ % |
|----------------|---|----------|------------|----------|
| Dow Jones Ind. |  | 34681,79 | 0,30       | 13,32    |
| S&P 500        |  | 4358,13  | 0,34       | 16,03    |
| NASDAQ         |  | 14665,06 | 0,01       | 13,79    |
| NIKKEI 225     |  | 28118,03 | -0,88      | 2,46     |
| DAX            |  | 15390,86 | -1,92      | 12,19    |
| CAC 40         |  | 6389,75  | -2,11      | 15,10    |
| FTSE 100       |  | 7017,23  | -1,87      | 8,62     |
| KOSPI 11       |  | 3252,68  | -0,99      | 13,20    |
| HANG SANG      |  | 27153,13 | -2,89      | -0,29    |
| AS51           |  | 7341,43  | 0,20       | 11,45    |
| FTSE MIB       |  | 24640,69 | -2,55      | 10,83    |


**TIM PRODAJE PROIZVODA RIZNICE**
**Boris Bakalić**

072 204 620

boris.bakalic@otpbanka.hr

**Tomislav Vorkapić**

072 204 626

tomislav.vorkapic@otpbanka.hr

**Emil Slany**

072 206 480

emil.slany@otpbanka.hr

**Marko Neveščanin**

072 206 458

marko.nevescanin@otpbanka.hr

**TIM BROKERSKOG POSLOVANJA**
**Mišo Kalajžić**

072 204 622

miso.kalajzic@otpbanka.hr

**Jozo Leko**

072 204 655

jozo.leko@otpbanka.hr

