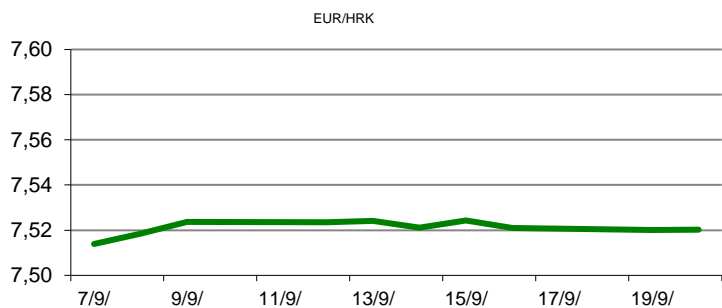


Ova publikacija izdana od OTP banke d.d. informativnog je karaktera, te ne može služiti kao financijski savjet ili preporuka za kupnju bilo koje imovine ili prava. Informacije, mišljenja, prognoze i projekcije dostupne u ovoj publikaciji podložne su promjenama podataka koje objavljuju korišteni izvori, bez obveze OTP banke d.d. da o takvoj promjeni obavijesti primatelja. OTP banka d.d. ne prihvaća odgovornost za štetu nastalu korištenjem sadržaja ove publikacije, te je istu zabranjeno distribuirati i umnožavati u cijelosti ili djelomično bez prethodne suglasnosti izdatelja.

DNEVNO FINANCIJSKO IZVJEŠĆE

ZBIVANJA NA DOMAĆEM TRŽIŠTU

Današnje trgovanje na domaćem deviznom tržištu proteklo je u mirnijem trgovanju. Tečaj EUR/HRK je mirovao tijekom trgovinskog dana, te se trgovalo u intervalu od 7,510/7,530. Inflacija nagriza plaće, prosječna mjesečna isplaćena neto plaća po zaposlenome u pravnim osobama za srpanj ove godine iznosila je 7.576 kuna, što je nominalno niže za 1,8, a realno za 2,2 posto u odnosu na lipanj, dok je prema lanjskom srpnju nominalno viša za 7,5, a realno niža za 4,3 posto.



MEĐUVALUTNI ODNOSI			
20/09/2022 13:35			
EUR/USD	1,0006	USD/CHF	0,9656
GBP/USD	1,1452	EUR/CHF	0,9661

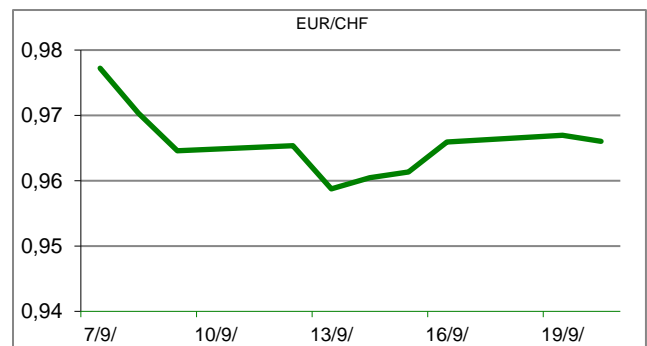
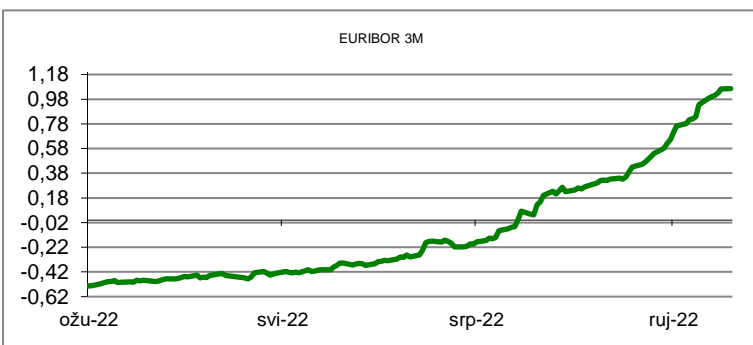
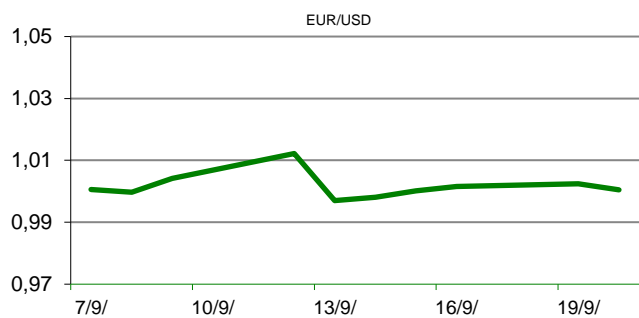
KAMATNJACI			
	Euribor	Libor(USD)	Libor(CHF)
PREKONOČNI			
1MJ	0,6920	3,0139	-0,7754
3MJ	1,0660	3,5653	-0,7530
6MJ	1,7370	4,1233	-0,7028
12MJ	2,2950	4,6721	-0,5532

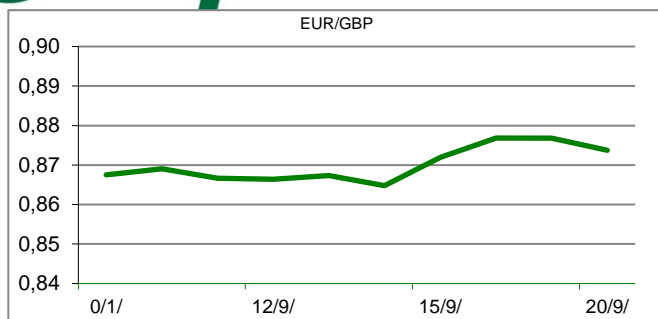
KAMATNI SWAP				
Ročnost	EUR (6M)	EUR (3M)	USD (3M)	CHF (6M)
1Y	2,4179	2,3629	4,4494	#N/A N/A
2Y	2,6809	2,6186	4,3273	#N/A N/A
3Y	2,6620	2,5943	4,0839	#N/A N/A
5Y	2,6357	2,5750	3,7935	#N/A N/A
10Y	2,6711	2,6484	3,5998	#N/A N/A

TRŽIŠNI TEČAJEVI		
	Kupovni	Prodajni
EUR/HRK	7,5100	7,5300
USD/HRK	7,5055	7,5262
CHF/HRK	7,7734	7,7949
JPY/HRK	0,0523	0,0524

MEĐUNARODNO TRŽIŠTE

Na valutnom je tržištu vrijednost dolara prema košarici valuta blago pala. Dolarov indeks, koji pokazuje vrijednost američke u odnosu na ostalih šest najvažnijih svjetskih valuta, kreće se oko 109,54 boda, dok je dan prije iznosio 109,68 bodova. Pritom je tečaj dolara prema japanskoj valuti skliznuo s 143,05 na 142,95 jena. Američka je valuta oslabila i u odnosu na europsku, pa je cijena eura dosegla 1,0030 dolara, dok je dan prije iznosila 1,0010 dolara. Cijene su nafte, pak, blago porasle. Cijena barela na londonskom tržištu ojačala je 0,18 posto, na 92,15 dolara, dok je na američkom tržištu barel poskupio 0,03 posto, na 85,76 dolara. Ovoga su tjedna na rasporedu sjednice čak 13 središnjih banaka u svijetu, a od većine njih očekuje se povećanje kamata zbog visoke inflacije, među ostalim, u Švicarskoj, Engleskoj i Južnoj Africi. Među rijetkim iznimkama je japanska središnja banka, koja će najvjerojatnije zadržati labavu monetarnu politiku kako bi podržala rast gospodarstva.





REZULTATI AUkcIJE TREZORSKIH ZAPISA MIN. FIN.			
Broj dana	Volumen (u mil.)	K. s.	Cijena
u mil. kuna			
91	0,0	0,00%	0,000
182	0,0	0,00%	0,000
364	1100,0	0,20%	98,801
u mil. eura			
91	0,0	0,00%	0,000
364	0,0	0,00%	0,000
Rezultati aukcije na dan:		16. kolovoz 2022	

DOMAĆE OBVEZNICE RH	VALUTA	DOSPIJEĆE	BID	ASK	BID Yld %	ASK Yld%	Yld Δ 1mjes.
HRRHMFO23BA4	HRK	27/11/2023	99,85	100,50	1,88	1,32	#N/A N/A
HRRHMFO257A4	HRK	09/07/2025	106,21	106,76	2,20	2,00	#N/A N/A
HRRHMFO26CA5	HRK	14/12/2026	106,93	108,01	2,51	2,25	65
HRRHMFO282A2	HRK	07/02/2028	100,06	100,94	2,86	2,69	75
HRRHMFO297A0	HRK	09/07/2029	94,47	95,25	3,29	3,16	91
HRRHMFO327A5	HRK	07/07/2032	97,04	98,34	3,61	3,45	#N/A N/A
HRRHMFO34BA1	HRK	27/11/2034	73,85	74,66	3,68	3,59	#N/A N/A
HRRHMFO247E7	EUR	10/07/2024	106,49	107,33	2,06	1,60	62
HRRHMFO275E8	EUR	05/05/2027	91,26	92,38	2,78	2,51	#N/A N/A
HRRHMFO403E6	EUR	03/03/2040	67,04	69,37	3,86	3,64	59

EUROOBVEZNICE RH	VALUTA	DOSPIJEĆE	BID	ASK	BID Yld %	ASK Yld%	Yld Δ 1mjes.
XS0908769887	USD	04/04/2023	100,32	100,81	4,88	3,96	93
XS0997000251	USD	26/01/2024	101,69	102,28	4,68	4,23	71
XS1117298916	EUR	11/03/2025	101,21	101,67	2,49	2,29	92
XS1428088626	EUR	20/03/2027	101,20	101,68	2,71	2,60	71
XS1713462668	EUR	15/06/2028	98,89	99,59	2,91	2,78	70
XS1843434876	EUR	19/06/2029	86,95	87,81	3,32	3,16	86
XS1713475306	EUR	27/01/2030	95,34	95,91	3,48	3,39	88
XS2190201983	EUR	17/06/2031	84,71	85,53	3,57	3,45	83
XS2309428113	EUR	04/03/2033	77,98	78,79	3,71	3,60	88
XS2309433899	EUR	04/03/2041	72,93	73,83	3,82	3,74	71

GERMANY	VALUTA	DOSPIJEĆE	BID	ASK	BID Yld %	ASK Yld%	Yld Δ 1mjes.
1Y BUND	EUR	20/09/2023	98,33	98,42	1,69	1,59	#N/A N/A
3Y BUND	EUR	10/10/2025	95,15	95,22	1,64	1,62	81
5Y BUND	EUR	15/10/2027	97,59	97,64	1,80	1,79	76
10Y BUND	EUR	15/08/2032	98,21	98,27	1,90	1,89	67

USA	VALUTA	DOSPIJEĆE	BID	ASK	BID Yld %	ASK Yld%	Yld Δ 1mjes.
1Y UST	USD	07/09/2023	3,89	3,85	4,06	4,02	#N/A N/A
3Y UST	USD	15/09/2025	98,82	98,83	3,92	3,92	81
5Y UST	USD	31/08/2027	97,31	97,32	3,73	3,72	76
10Y UST	USD	15/08/2032	93,45	93,48	3,54	3,54	67

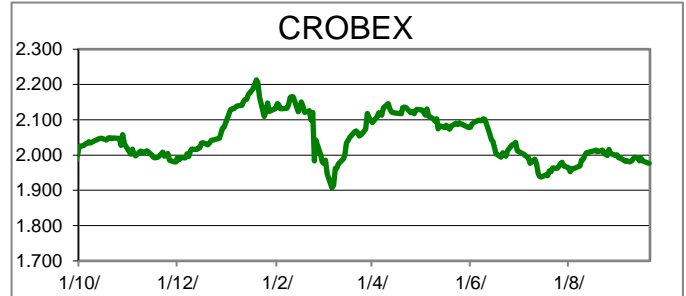
BURZOVNI PREGLED

Vrijednost Crobexa: 1.976,59 | Postotna promjena: -0,06% | Redovni dionički promet: 7.427.445,00 Hrk 985.791,36 Eur

CROBEXprime 1.146,70 | CROBEXprime % -0,75% | CROBEX10 1.176,89 | CROBEX10 % -0,32%

KOMENTAR ZBIVANJA

Danas je na ZSE nastavljen negativan trend kretanja dioničkih indeksa. Crobex je dan okončao u minusu od 0,06%, dok je Crobex10 pao za 0,32%. U redovitom trgovanju, ostvareno je 7,43 milijuna kuna dioničkog prometa. HT je bio najtrgovaniji, s prometom od 2,85 mil kuna, pri čemu je oslabio za 0,53%. Slijedila je dionica ATPL, koja uz promet od 1,66 mil kuna, bilježi rast od 4,22%. Na važnijim europskim tržištima, prvi dio dana protekao je u "zelenom" da bi se do kraja smjer okrenuo u minus. Ulagači su oprezni, jer se u ovom tjednu donosi niz odluka velikog broja centralnih banaka, sve po pitanju kamatnih stopa. Najveći utjecaj svakako ima FED, koji će sutra objaviti svoju odluku o povećanju, koje prema špekulacijama ide od 0,75 do čak 1%. Tržištima nije išla u prilog ni obavijest da su proizvođačke cijene u Njemačkoj rasle 7,9% na mjesečnoj razini, dok se brojka penje iznad 45% na godišnjaj. U međuvremenu, američko tržište dan je otvorilo u blagom minusu, no do zatvaranja burze mogući su različiti scenariji.



OBAVIJESTI SA ZSE

M SAN GRUPA d.o.o. - Financijski izvještaj - 2022, Polugodišnji izvještaj

AD PLASTIK d.d. - Informacija o otpuštanju vlastitih dionica

MON PERIN d.d. - Informacija o stjecanju vlastitih dionica

EUR/HRK tečaj konverzije 7,534500

TOP 5 DOBITNICI













Dionica	Cijena HRK	Promjena	Promet HRK	Cijena EUR	Promet EUR
KTJV	47,80	6,2%	40.112,00	6,34	5.323,78
ATPL	445,00	4,2%	1.657.882,00	59,06	220.038,76
INA	3.500,00	3,6%	84.000,00	464,53	11.148,72
DLKV	18,00	3,5%	2.141,00	2,39	284,16
JDPL	65,00	3,2%	26.842,00	8,63	3.562,55

TOP 5 GUBITNICI












Dionica	Cijena HRK	Promjena	Promet HRK	Cijena EUR	Promet EUR
JDRN	11,50	-8,0%	11.728,00	1,53	1.556,57
IGH	78,00	-7,1%	31.350,00	10,35	4.160,86
VIS	8,00	-4,8%	5.888,00	1,06	781,47
CKML	69,00	-4,2%	8.625,00	9,16	1.144,73
HTPK	43,00	-1,8%	6.682,00	5,71	886,85

TOP 5 PO PROMETU

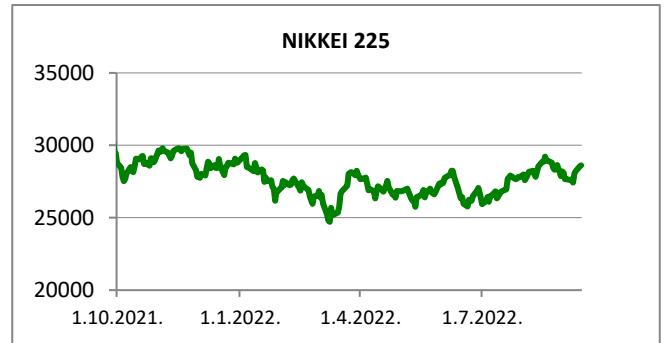
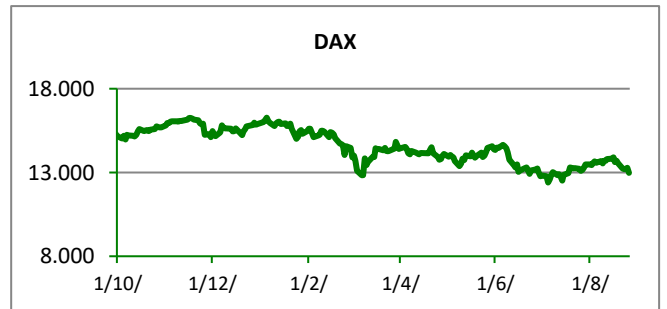
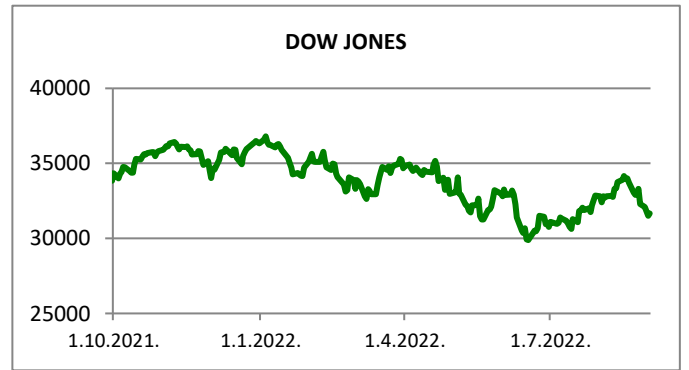
Dionica	Cijena HRK	Promjena	Promet HRK	Cijena EUR	Promet EUR
HT	186,00	-0,5%	2.846.003,00	24,69	377.729,51
ATPL	445,00	4,2%	1.657.882,00	59,06	220.038,76
RIVP	30,70	-1,0%	1.624.058,00	4,07	215.549,54
ADRS2	394,00	0,3%	237.021,00	52,29	31.458,09
TPNG	63,00	-1,3%	186.757,00	8,36	24.786,91

REGIONALNI BURZOVNI INDEKSI				
INDEKS	ZEMLJA	IZNOS	DNEVNI Δ %	2022 Δ %
SBITOP		1062,66	-0,15	-15,58
MBI 10		5675,72	-0,56	-7,76
MONEX		11537,43	0,00	16,93
SASX 10		1046,97	0,08	5,55
BIRS		773,63	0,40	15,83
BELEX 15		851,21	0,16	3,71
SOFIX		600,52	-0,98	-5,53
BETI		11593,19	1,30	-11,24
WIG 20		1524,01	-0,21	-32,77
PX		1219,34	0,33	-14,49
BUX		40402,84	0,35	-20,34
ATX		2907,92	-0,56	-24,69

	CIJENA	DNEVNI Δ %	2022 Δ %
OTP BANK	8770,00	-0,34	-47,17

SVJETSKI BURZOVNI INDEKSI				
INDEKS	ZEMLJA	IZNOS	DNEVNI Δ %	2022 Δ %
Dow Jones Ind.		31019,68	0,64	-14,64
S&P 500		3899,89	0,69	-18,18
NASDAQ		11535,02	0,76	-26,27
NIKKEI 225		27688,42	0,44	-3,83
DAX		12729,02	-0,58	-19,87
CAC 40		6020,09	-0,68	-15,84
FTSE 100		7236,74	0,00	-2,00
KOSPI 11		2367,85	0,52	-20,48
HANG SANG		18781,42	1,16	-19,73
AS51		6806,43	1,29	-8,57
FTSE MIB		21987,25	-0,69	-19,60

Fond	Cijena Eur	Cijena	DNEVNI Δ %
OTP meridijan 20		108,30 €	-0,65%
OTP indeksni	6,75 Eur	50,89 kn	-0,21%
OTP absolute		96,51 €	0,15%
OTP uravnoteženi		13,81 €	0,15%
OTP e-start		99,23 €	0,02%
OTP start	17,67 Eur	133,06 kn	0,00%


TIM PRODAJE PROIZVODA TRŽIŠTA

Boris Bakalić
072 204 620
boris.bakalic@otpbanka.hr

Marko Bukva
072 201 749
marko.bukva@otpbanka.hr

Dino Svaguša
072 201 746
dino.svagusa@otpbanka.hr

Emil Slany
072 206 480
emil.slany@otpbanka.hr

Marko Neveščanin
072 206 458
marko.nevescanin@otpbanka.hr

TIM BROKERSKOG POSLOVANJA

Mišo Kalajžić
072 204 622
miso.kalajzic@otpbanka.hr

Jozo Leko
072 204 655
jozo.leko@otpbanka.hr