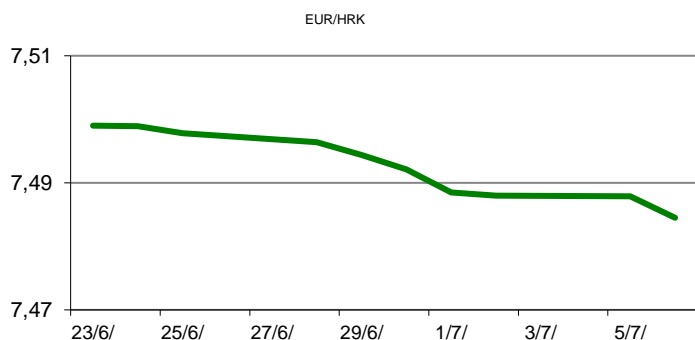


Ova publikacija izdana od OTP banke d.d. informativnog je karaktera, te ne može služiti kao financijski savjet ili preporuka za kupnju bilo koje imovine ili prava. Informacije, mišljenja, prognoze i projekcije dostupne u ovoj publikaciji podložne su promjenama podataka koje objavljuju korišteni izvori, bez obveze OTP banke d.d. da o takvoj promjeni obavijesti primatelja. OTP banka d.d. ne prihvaća odgovornost za štetu nastalu korištenjem sadržaja ove publikacije, te je istu zabranjeno distribuirati i umnožavati u cijelosti ili djelomično bez prethodne suglasnosti izdavaatelja.

DNEVNO FINANCIJSKO IZVJEŠĆE

ZBIVANJA NA DOMAĆEM TRŽIŠTU

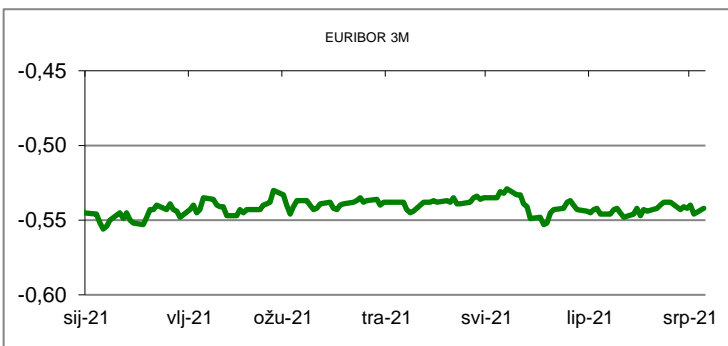
Bruto inozemni dug na kraju ožujka 2021. iznosio je 43,4 milijarde eura, odnosno 88,1 posto BDP-a, što je za 6,9 postotnih bodova više nego krajem 2020. godine, pokazuju najnoviji podaci Hrvatske narodne banke (HNB). Inozemni dug opće države je krajem ožujka iznosio 15,8 milijardi eura, što je za 1,9 milijardi eura više nego krajem 2020. godine. "Stanje bruto inozemnog duga u prvom se tromjesečju 2021. povećalo za 3,3 milijarde eura zbog rasta duga svih domaćih sektora", ističu iz središnje banke. Današnje trgovanje valutnim parom EUR/HRK kretalo se u rasponu 7,4800/7,5000



MEĐUVALUTNI ODNOSI		06/07/2021 15:17	
EUR/USD	1,1829	USD/CHF	0,9241
GBP/USD	1,3845	EUR/CHF	1,0931

KAMATNJACI			
	Euribor	Libor(USD)	Libor(CHF)
PREKONOČNI			
1MJ	-0,5530	0,1029	-0,8076
3MJ	-0,5420	0,1379	-0,7524
6MJ	-0,5130	0,1630	-0,7106
12MJ	-0,4880	0,2445	-0,5908

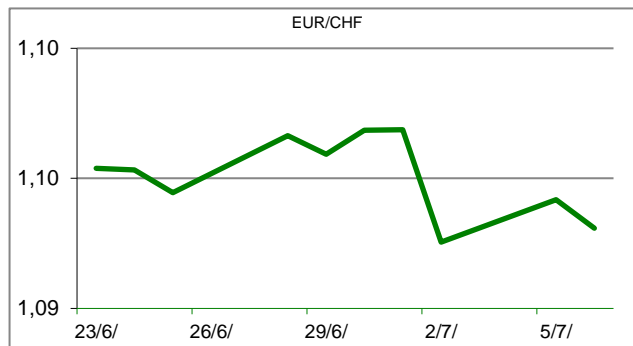
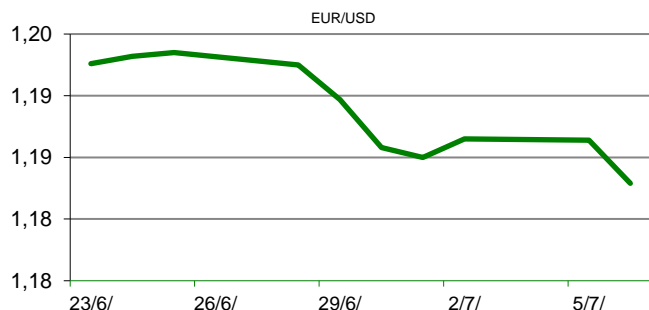
KAMATNI SWAP			
Ročnost	EUR (6M)	USD (3M)	CHF (6M)
1Y	-0,5045	0,1712	-0,6842
2Y	-0,4610	0,3117	-0,6201
3Y	-0,4038	0,5517	-0,5462
5Y	-0,2715	0,9210	-0,3639
10Y	0,0837	1,3795	0,0295

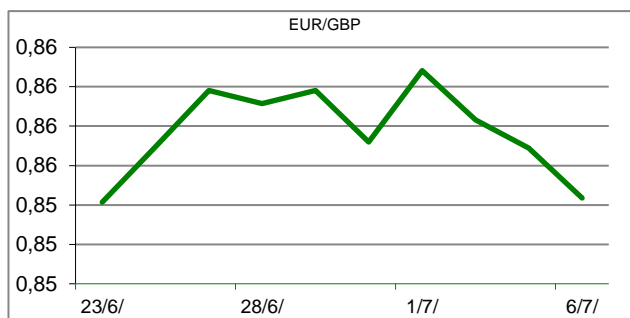


TRŽIŠNI TEČAJEVI		06/07/2021 15:17	
	Kupovni	Prodajni	
EUR/HRK	7,4800	7,5000	
USD/HRK	6,3234	6,3409	
CHF/HRK	6,8428	6,8615	
JPY/HRK	0,0571	0,0572	

MEĐUNARODNO TRŽIŠTE

Gospodarstvo eurozone poraslo je u lipnju najbrže u 15 godina zahvaljujući cijepjenju protiv covida 19 i ublažavanju koronamjera koje je potaknulo snažnu potražnju za robom i uslugama, pokazalo je u ponedjeljak istraživanje tvrtke Markit. Indeks menadžera nabave (PMI) u privatnom sektoru eurozone porastao je u lipnju za 2,4 boda u odnosu na svibanj, na 59,5 bodova, najvišu razinu od lipnja 2006, objavio je Markit, podigavši procjenu njegove vrijednosti za 0,3 boda. Dodatno je ojačala i domaća i inozemna potražnja, posebno u industriji koja je zabilježila najsnažniji priljev inozemnih narudžbi od rujna 2014. kada je Markit počeo pratiti taj pokazatelj. Aktivnosti u industriji dodatno su ubrzale u lipnju, a sektor usluga zabilježio je najsnažniji rast u 14 godina zahvaljujući ubrzanom procjepljivanju i ublažavanju koronaograničenja, primjećuju u londonskoj tvrtki za prikupljanje i obradu ekonomskih podataka.




REZULTATI AUKCIJE TREZORSKIH ZAPISA MIN. FIN.

Broj dana	Volumen (u mil.)	K. s.	Cijena
u mil. kuna			
91	0,0	0,00%	
182	0,0	0,00%	
364	600,0	0,02%	99,980
u mil. eura			
91	0,0	0,00%	0,000
364	0,0	0,00%	0,000

Rezultati aukcije na dan: 23. lipanj 2021

DOMAĆE OBVEZNICE RH	VALUTA	DOSPIJEĆE	BID	ASK	BID Yld %	ASK Yld%	Yld Δ 1mjes.
HRRHMFO217A8	HRK	08/07/2021	100,00	100,08	3,07	-27,26	-1153
HRRHMFO222A8	HRK	07/02/2022	101,29	101,48	0,04	-0,29	4
HRRHMFO23BA4	HRK	27/11/2023	103,89	104,32	0,12	-0,06	#N/A N/A
HRRHMFO257A4	HRK	09/07/2025	117,19	117,77	0,19	0,06	3
HRRHMFO26CA5	HRK	14/12/2026	121,66	122,35	0,24	0,12	0
HRRHMFO282A2	HRK	07/02/2028	115,38	116,17	0,50	0,39	1
HRRHMFO297A0	HRK	09/07/2029	114,00	114,85	0,58	0,48	2
HRRHMFO327A5	HRK	07/07/2032	121,35	122,47	1,18	1,08	3
HRRHMFO222E0	EUR	05/02/2022	100,18	100,42	0,19	-0,23	-1
HRRHMFO227E9	EUR	22/07/2022	106,61	107,04	0,13	-0,26	0
HRRHMFO247E7	EUR	10/07/2024	116,48	117,43	0,24	-0,04	2

EUROOBVEZNICE RH	VALUTA	DOSPIJEĆE	BID	ASK	BID Yld %	ASK Yld%	Yld Δ 1mjes.
XS1028953989	EUR	30/05/2022	103,74	103,90	-0,30	-0,47	1
XS1117298916	EUR	11/03/2025	111,02	111,38	0,00	-0,09	-6
XS1428088626	EUR	20/03/2027	115,03	115,44	0,33	0,27	-6
XS1713462668	EUR	15/06/2028	114,67	115,09	0,54	0,48	-3
XS1843434876	EUR	19/06/2029	102,87	103,42	0,75	0,68	-6
XS1713475306	EUR	27/01/2030	115,52	115,96	0,86	0,81	-4
XS2190201983	EUR	17/06/2031	104,31	104,82	1,04	0,99	-8
XS2309428113	EUR	04/03/2033	99,45	100,05	1,18	1,12	-8
XS2309433899	EUR	04/03/2041	101,53	102,27	1,66	1,61	-6
XS0908769887	USD	04/04/2023	108,40	108,72	0,64	0,46	14
XS0997000251	USD	26/01/2024	113,26	113,65	0,74	0,60	10

GERMANY	VALUTA	DOSPIJEĆE	BID	ASK	BID Yld %	ASK Yld%	Yld Δ 1mjes.
1Y BUND	EUR	22/06/2022	100,63	100,65	-0,64	-0,67	#N/A N/A
3Y BUND	EUR	05/04/2024	101,90	101,93	-0,69	-0,69	0
5Y BUND	EUR	10/04/2026	102,91	102,92	-0,60	-0,60	0
10Y BUND	EUR	15/08/2031	102,36	102,39	-0,23	-0,23	#N/A N/A

USA	VALUTA	DOSPIJEĆE	BID	ASK	BID Yld %	ASK Yld%	Yld Δ 1mjes.
1Y UST	USD	16/06/2022	0,07	0,06	0,07	0,06	#N/A N/A
3Y UST	USD	15/06/2024	99,43	99,44	0,45	0,44	0
5Y UST	USD	30/06/2026	100,08	100,09	0,86	0,86	0
10Y UST	USD	15/05/2031	101,89	101,91	1,42	1,42	#N/A N/A

BURZOVNI PREGLED

Vrijednost Crobexa: 1.960,88 | Postotna promjena: -0,35% | Redovni dionički promet: 10.134.481,00
 CROBEXprime 1.161,91 | CROBEXprime % -0,63% | CROBEX10 1.210,21 | CROBEX10 % -0,39%

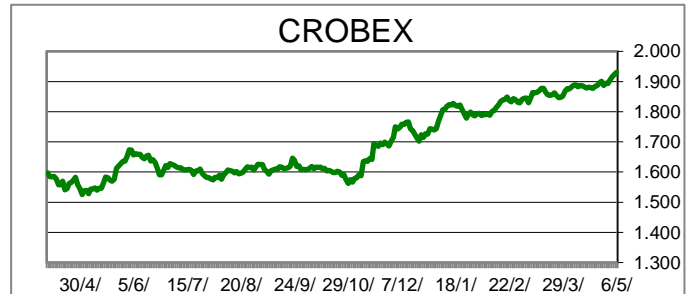
KOMENTAR ZBIVANJA

Na Zagrebačkoj burzi nastavljena je korekcija važnijih dioničkih indeksa. Crobex je oslabio 0,35%, dok je Crobex10 na vrijednosti izgubio 0,39%. Nešto veća trgovinska aktivnost očitovala se i kroz veći trgovinski promet koji je danas iznosio 10,1 milijuna kuna uz dva izdanja tržena milijunskim iznosima. Končar je predvodio listu najtrgovanijih izdanja s prometom od 4,8 milijuna kuna bez postotne promjene cijene. Potom je slijedio AD Plastik s trženih 1,3 milijuna kuna uz cjenovni minus od 0,26%. Na europskim burzama dionički indeksi bilježe uglavnom negativne predznake. Objava podatka o neočekivanom padu industrijskih narudžbi u Njemačkoj za mjesec svibanj, te objava slabijeg od očekivanja ZEW indeksa poslovnog sentimenta u Njemačkoj i eurozoni bili su krivci za pad dioničkih indeksa. Rast cijene nafte potaknuo je strahovanja ulagača da će inflacija dobiti dodatni poticaj, što bi u konačnici moglo dovesti do zaoštavanja monetarne politike i posljedično utjecati na burzovna zbivanja. Američki indeksi su prvi trgovinski dan u tjednu otvorili s minimalnim promjenama budući je rast dionica tvrtki energetskog sektora neutraliziran korekcijom cijena dionica nekolicine tvrtki tehnološkog sektora.

OBAVIJESTI SA ZSE

3. MAJ Brodogradilište d.d. - Obavijest o objavi javnog poziva za iskazivanje interesa za kupnju 88,27% dionica koje ULJANIK d.d. u stečaju drži u društvu 3.MAJ Brodogradilište d.d.

3. MAJ Brodogradilište d.d. - Obavijest o određenoj prethodnoj mjeri zabrane raspolaganja sredstvima 3.MAJ Brodogradilište d.d.



TOP 5 DOBITNICI

Dionica	Cijena	Promjena	Promet
DLKV	0,75	10,3%	37.704,00
KOTR2	800,00	8,8%	4.000,00
VIS	7,70	2,7%	770,00
JDGT	1.490,00	1,4%	56.460,00
DDJH	3,05	1,3%	891,00

TOP 5 GUBITNICI

Dionica	Cijena	Promjena	Promet
ZPKL	155,00	-8,8%	4.030,00
INGR	10,80	-5,7%	1.264,00
JDPL	47,40	-3,3%	228.081,00
PLAG	1.610,00	-3,0%	16.100,00
OPTE	4,40	-2,7%	107.273,00

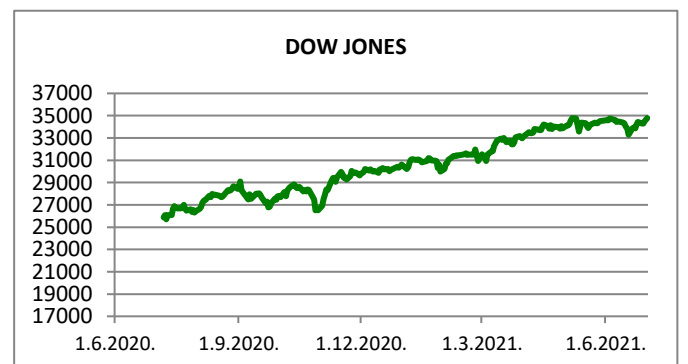
TOP 5 PO PROMETU

Dionica	Cijena	Promjena	Promet
KOEI	750,00	0,0%	4.778.500,00
ADPL	193,00	-0,3%	1.314.903,00
ADRS2	438,00	0,0%	896.986,00
ERNT	1.635,00	0,9%	664.660,00
HT	188,50	-0,8%	611.360,00










REGIONALNI BURZOVNI INDEKSI				
INDEKS	ZEMLJA	IZNOS	DNEVNI Δ %	2020 Δ %
SBITOP		1130,09	-0,01	25,51
MBI 10		5334,64	0,25	13,39
MONEX		10960,90	-0,26	6,12
SASX 10		877,69	0,20	13,15
BIRS		571,25	0,24	-0,99
BELEX 15		775,28	0,47	3,56
SOFIX		546,36	-1,03	22,08
BETI		11988,15	0,78	22,26
WIG 20		2251,88	-0,31	13,50
PX		1152,13	0,68	12,17
BUX		47478,17	0,12	12,92
ATX		3477,59	-0,29	25,07

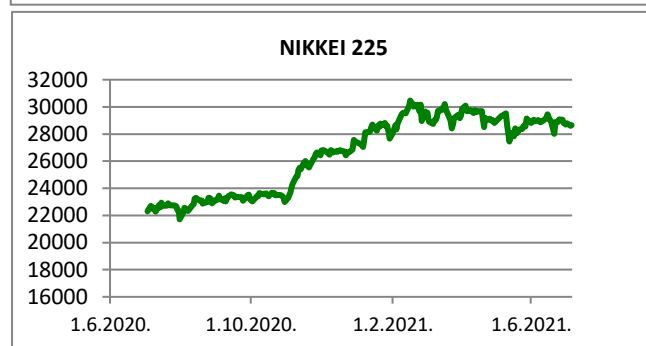
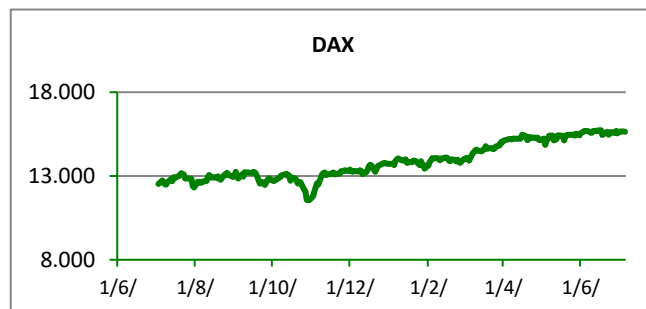
	CIJENA	DNEVNI Δ %	2020 Δ %
OTP BANK	15910,00	-0,31	19,09

otpbanka Invest			05.07.2021.
Fond	Cijena	DNEVNI Δ %	
OTP meridijan 20	111,71 €	-0,01%	
OTP indeksni	50,86 kn	0,09%	
OTP uravnoteženi	15,14 €	0,03%	
OTP e-start	101,78 €	0,01%	
OTP start	133,12 kn	0,00%	



SVJETSKI BURZOVNI INDEKSI

INDEKS	ZEMLJA	IZNOS	DNEVNI Δ %	2020 Δ %
Dow Jones Ind.		34786,35	0,44	13,66
S&P 500		4352,34	0,75	15,87
NASDAQ		14639,33	0,81	13,59
NIKKEI 225		28643,21	0,16	4,37
DAX		15642,70	-0,12	14,02
CAC 40		6558,59	-0,14	18,14
FTSE 100		7153,27	-0,16	10,72
KOSPI 11		3305,21	0,36	15,03
HANG SANG		28072,86	-0,25	3,09
AS51		7261,78	-0,73	10,24
FTSE MIB		25425,67	-0,06	14,36


TIM PRODAJE PROIZVODA RIZNICE
Boris Bakalić

072 204 620

boris.bakalic@otpbanka.hr

Tomislav Vorkapić

072 204 626

tomislav.vorkapic@otpbanka.hr

Emil Slany

072 206 480

emil.slany@otpbanka.hr

Marko Neveščanin

072 206 458

marko.nevescanin@otpbanka.hr

TIM BROKERSKOG POSLOVANJA
Mišo Kalajžić

072 204 622

miso.kalajzic@otpbanka.hr

Jozo Leko

072 204 655

jozo.leko@otpbanka.hr

