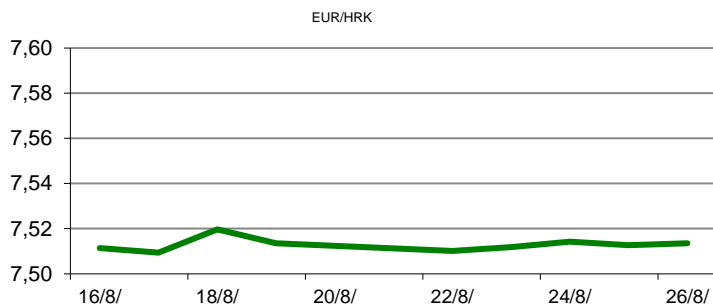


Ova publikacija izdana od OTP banke d.d. informativnog je karaktera, te ne može služiti kao financijski savjet ili preporuka za kupnju bilo koje imovine ili prava. Informacije, mišljenja, prognoze i projekcije dostupne u ovoj publikaciji podložne su promjenama podataka koje objavljuju korišteni izvori, bez obveze OTP banke d.d. da o takvoj promjeni obavijesti primatelja. OTP banka d.d. ne prihvaća odgovornost za štetu nastalu korištenjem sadržaja ove publikacije, te je istu zabranjeno distribuirati i umnožavati u cijelosti ili djelomično bez prethodne suglasnosti izdavaatelja.

# DNEVNO FINANCIJSKO IZVJEŠĆE

## ZBIVANJA NA DOMAĆEM TRŽIŠTU

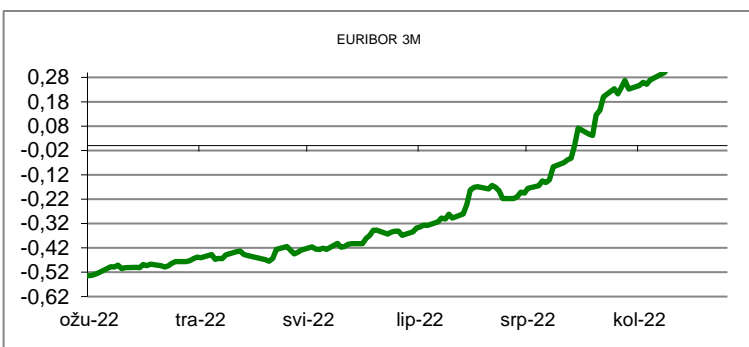
Hrvatsko gospodarstvo poraslo je i u drugom tromjesečju ove godine, peti kvartal zaredom, za 7,7 posto, brže nego u prethodnom kvartalu, što pokazuje da se nastavlja snažan oporavak od koronakrize. DZS je u petak objavio prvu procjenu prema kojoj je bruto domaći proizvod (BDP) u drugom kvartalu porastao 7,7 posto u odnosu na isto razdoblje prošle godine. To je brži rast nego u prethodnom tromjesečju, kada je BDP porastao 7 posto, a to je i već peti kvartal zaredom kako se gospodarstvo oporavlja od koronakrize. Današnje trgovanje EURHRK proteklo je u rasponu od 7.505/7.525



MEĐUVALUTNI ODNOSI		26/08/2022 14:04	
EUR/USD	0,9997	USD/CHF	0,9644
GBP/USD	1,1822	EUR/CHF	0,9640

KAMATNJACI			
	Euribor	Libor(USD)	Libor(CHF)
PREKONOČNI			
1MJ	0,0850	2,4549	-0,7754
3MJ	0,5180	3,0100	-0,7530
6MJ	0,9840	3,4934	-0,7028
12MJ	1,4830	4,0791	-0,5532

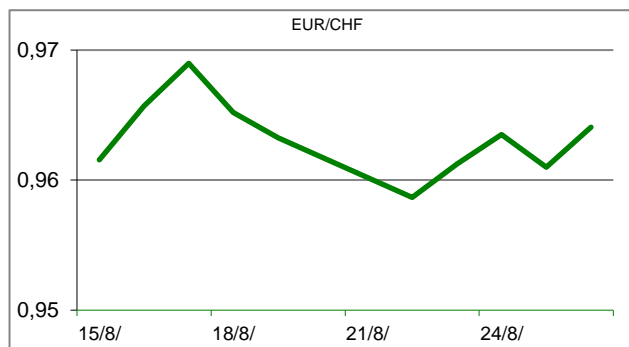
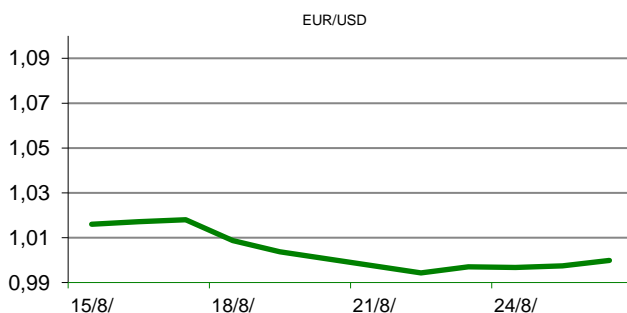
KAMATNI SWAP				
Ročnost	EUR (6M)	EUR (3M)	USD (3M)	CHF ( 6M)
1Y	1,4945	1,4487	3,7950	#N/A N/A
2Y	1,8399	1,7810	3,7128	#N/A N/A
3Y	1,9135	1,8518	3,5142	#N/A N/A
5Y	2,0174	1,9648	3,2505	#N/A N/A
10Y	2,2445	2,2300	3,1345	#N/A N/A

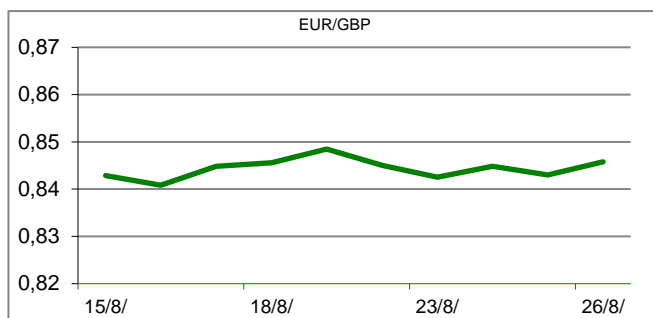


TRŽIŠNI TEČAJEVI		26/08/2022 14:04	
	Kupovni	Prodajni	
EUR/HRK	7,5050	7,5250	
USD/HRK	7,5073	7,5273	
CHF/HRK	7,7848	7,8062	
JPY/HRK	0,0548	0,0549	

## MEĐUNARODNO TRŽIŠTE

Ukrajinsko gospodarstvo trebalo bi se stabilizirati iduće godine i porasti čak 15,5 posto, ovisno o vojnim zbivanjima u ratu protiv Rusije koji je započeo 24. veljače, rekla je ministrica gospodarstva u razgovoru za Reuters. Procjene za 2023. trenutno se kreću od opetovanog smanjenja aktivnosti, za 0,4 posto, do 15,5-postotnog rasta, rekla je Svyrydenko, koja obnaša i dužnost prve potpredsjednice ukrajinske vlade. U ovoj godini gospodarstvo će vjerojatno pasti između 30 i 35 posto, dodala je ministrica. "Svjesni smo da moramo održati gospodarstvo u pokretu. Zbog neizvjesnosti jako je teško izraditi nove prognoze. To u potpunosti ovisi o vojnom scenariju", istaknula je Svyrydenko. Vladini dužnosnici sastavljaju ih uoči pregovora s Međunarodnim monetarnim fondom (MMF) u rujnu o novom kreditnom programu, objasnila je ukrajinska dužnosnica. Nije htjela precizirati koliko će novca Ukrajina tražiti od MMF-a, rekavši tek da bi novi program trebao biti "relativno velik" i da ga moraju brzo dogovoriti kako bi izborili pristup drugim kreditorima i umirili ulagače. Od početka ruske invazije Ukrajina je od drugih zemalja i institucija primila 12,7 milijardi dolara međunarodne potpore za proračun, a očekuje se da će do kraja godine stići još 14 milijardi dolara već obećane pomoći, rekla je.





REZULTATI AUkcIJE TREZORSKIH ZAPISA MIN. FIN.			
Broj dana	Volumen (u mil.)	K. s.	Cijena
u mil. kuna			
91	0,0	0,00%	0,000
182	0,0	0,00%	0,000
364	1100,0	0,20%	98,801
u mil. eura			
91	0,0	0,00%	0,000
364	0,0	0,00%	0,000

Rezultati aukcije na dan: 16. kolovoz 2022

DOMAĆE OBVEZNICE RH	VALUTA	DOSPIJEĆE	BID	ASK	BID Yld %	ASK Yld%	Yld Δ 1mjes.
HRRHMFO23BA4	HRK	27/11/2023	100,47	101,05	1,37	0,89	50
HRRHMFO257A4	HRK	09/07/2025	108,25	109,11	1,54	1,25	-43
HRRHMFO26CA5	HRK	14/12/2026	108,79	109,58	2,10	1,91	-10
HRRHMFO282A2	HRK	07/02/2028	102,37	103,32	2,41	2,22	-18
HRRHMFO297A0	HRK	09/07/2029	98,10	99,02	2,68	2,53	-28
HRRHMFO327A5	HRK	07/07/2032	103,19	104,38	2,88	2,74	-42
HRRHMFO34BA1	HRK	27/11/2034	77,04	78,55	3,29	3,12	-12
HRRHMFO227E9	EUR	22/07/2022	#N/A Real Time	#N/A Real Time	#N/A N/A	#N/A N/A	#N/A N/A
HRRHMFO247E7	EUR	10/07/2024	107,58	108,39	1,60	1,18	5
HRRHMFO275E8	EUR	05/05/2027	93,01	93,89	2,33	2,13	7

EUROOBVEZNICE RH	VALUTA	DOSPIJEĆE	BID	ASK	BID Yld %	ASK Yld%	Yld Δ 1mjes.
XS1028953989	EUR	30/05/2022	#N/A Real Time	#N/A Real Time	#N/A N/A	#N/A N/A	#N/A N/A
XS1117298916	EUR	11/03/2025	102,65	103,04	1,91	1,76	39
XS1428088626	EUR	20/03/2027	102,96	103,40	2,31	2,21	25
XS1713462668	EUR	15/06/2028	101,36	101,91	2,44	2,34	3
XS1843434876	EUR	19/06/2029	90,14	90,94	2,73	2,59	0
XS1713475306	EUR	27/01/2030	98,67	99,24	2,95	2,86	11
XS2190201983	EUR	17/06/2031	87,57	88,32	3,14	3,03	19
XS2309428113	EUR	04/03/2033	81,89	82,69	3,18	3,08	12
XS2309433899	EUR	04/03/2041	78,97	79,86	3,28	3,21	-13
XS0908769887	USD	04/04/2023	100,81	101,23	4,10	3,39	-1
XS0997000251	USD	26/01/2024	102,69	103,25	4,01	3,61	-13

GERMANY	VALUTA	DOSPIJEĆE	BID	ASK	BID Yld %	ASK Yld%	Yld Δ 1mjes.
1Y BUND	EUR	23/08/2023	99,38	99,45	0,62	0,56	#N/A N/A
3Y BUND	EUR	10/10/2025	97,24	97,30	0,90	0,88	49
5Y BUND	EUR	15/10/2027	100,92	100,99	1,11	1,10	45
10Y BUND	EUR	15/08/2032	103,21	103,26	1,35	1,35	43

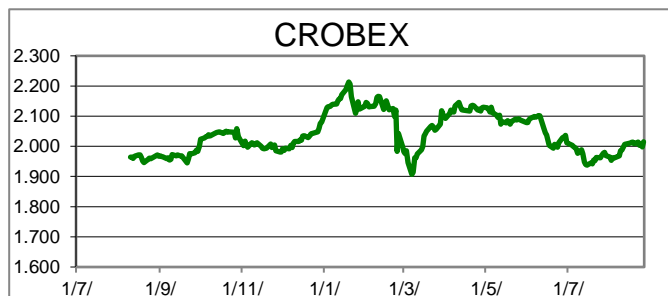
USA	VALUTA	DOSPIJEĆE	BID	ASK	BID Yld %	ASK Yld%	Yld Δ 1mjes.
1Y UST	USD	10/08/2023	3,22	3,18	3,35	3,30	#N/A N/A
3Y UST	USD	15/08/2025	99,27	99,27	3,39	3,38	49
5Y UST	USD	31/08/2027	99,69	99,70	3,19	3,19	45
10Y UST	USD	15/08/2032	97,25	97,28	3,07	3,07	43

# BURZOVNI PREGLED

Vrijednost Crobexa: 2.015,50 | Postotna promjena: 0,86% | Redovni dionički promet: 5.224.785,00  
 CROBEXprime 1.184,68 | CROBEXprime % 1,17% | CROBEX10 1.209,31 | CROBEX10 % 0,99%

## KOMENTAR ZBIVANJA

Ovotjedno trgovanje na Zagrebačkoj burzi okončano je pozitivnim predznacima glavnih indeksa. Crobex je ojačao 0,86%, dok je Crobex10 porastao 0,99%. Trgovalo se slabim intenzitetom, što je rezultiralo sa svega 5,2 milijuna kuna dioničkog prometa. Najtrgovaniji je bio ETF 7CRO sa trženih 1,4 milijuna kuna. Drugo najtrgovanije izdanje bio je HT s trženih 909 tisuća kuna uz cjenovni rast od 2,73%. Na europskim burzama dionički indeksi bilježe negativne predznake. Nastavak rasta cijene električne energije, te objava podatka o padu indeksa potrošačkog povjerenja u Njemačkoj bili su pokretači negativnog sentimenta. Osim toga, trgovalo se oprezno u očekivanju obraćanja nekolicine FED-ovih čelnika na konferenciji u Jackson Holeu. Čak je i objava američkog PCE indeksa, kojom se mjeri potrošačaka stopa inflacije, iako slabija od očekivanja, bila u sjeni očekivanja objave budućih FED-ovih mjera u cilju borbe s inflacijom.



### TOP 5 DOBITNICI

Dionica	Cijena	Promjena	Promet
ZB	22,00	29,4%	550,00
VIRO	33,00	8,6%	85.526,00
SLRS	605,00	5,2%	12.100,00
VIS	8,30	3,8%	14.716,00
ADPL	87,00	3,3%	158.882,00

### TOP 5 GUBITNICI

Dionica	Cijena	Promjena	Promet
MDSP	9,00	-21,7%	4.500,00
LKRI	47,40	-10,6%	24.691,00
KODT2	2.380,00	-3,3%	4.760,00
KODT	2.400,00	-2,4%	98.620,00
SAPN	830,00	-2,4%	8.300,00

### TOP 5 PO PROMETU

Dionica	Cijena	Promjena	Promet
7CRO	118,70	0,2%	1.421.359,00
HT	188,00	2,7%	908.838,00
7SLO	149,90	-0,6%	899.000,00
ATPL	401,00	-0,5%	309.095,00
TUHO	4.300,00	0,0%	283.800,00

## OBAVIJESTI SA ZSE

SUNCE HOTELI d.d. - Odluke Glavne skupštine 26.08.2022.

TURISTHOTEL d.d. - Protuprijedlog odluke pozivu na Glavnu skupštinu 12.09.2022.

SPAN d.d. - Informacija o otpuštanju vlastitih dionica

VIRO TVORNICA ŠEĆERA d.d. - Odluke Glavne skupštine

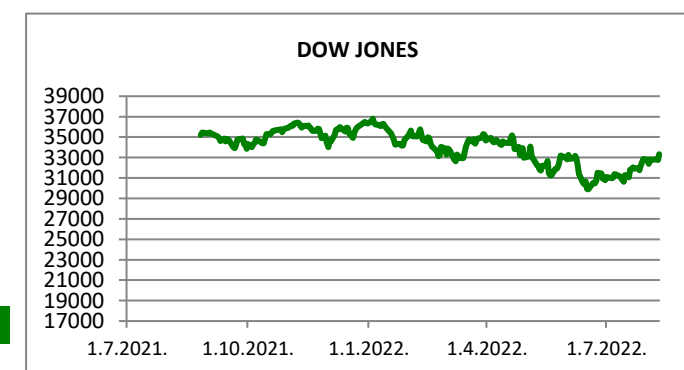
ALPHA ADRIATIC d.d. - Odluke Glavne skupštine 26.08.2022.

REGIONALNI BURZOVNI INDEKSI				
INDEKS	ZEMLJA	IZNOS	DNEVNI Δ %	2022 Δ %
SBITOP		1144,80	-0,90	-9,06
MBI 10		5822,68	-0,02	-5,38
MONEX		11107,91	0,00	12,57
SASX 10		1032,71	0,12	4,11
BIRS		763,57	0,71	14,32
BELEX 15		852,41	0,22	3,85
SOFIX		609,54	0,37	-4,11
BETI		12347,72	0,41	-5,46
WIG 20		1614,08	-1,10	-28,80
PX		1186,55	0,37	-16,79
BUX		43381,31	-0,11	-14,47
ATX		3001,38	0,40	-22,27












  

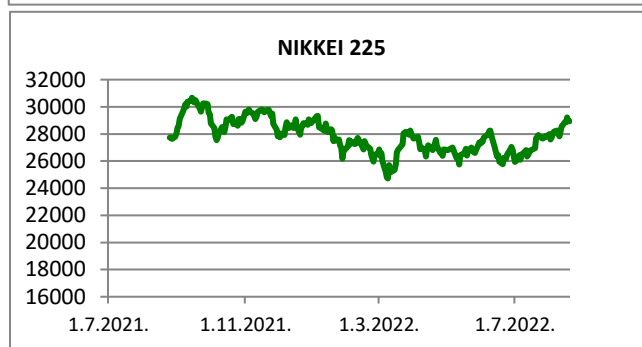
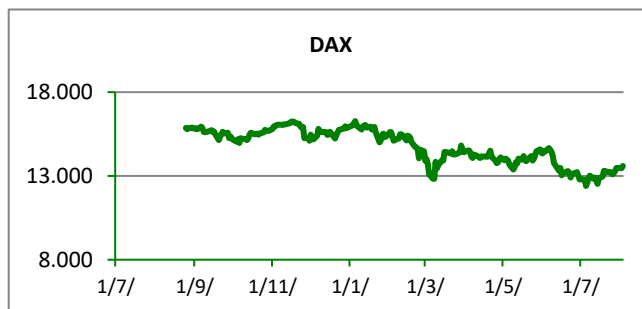
	CIJENA	DNEVNI Δ %	2022 Δ %
<b>OTP BANK</b>	9176,00	-0,41	-44,72

otpbank Invest			25.08.2022.
Fond	Cijena	DNEVNI Δ %	
OTP meridijan 20	112,59 €	-0,13%	
OTP indeksni	51,57 kn	-0,05%	
OTP absolute	98,31 €	0,11%	
OTP uravnoteženi	14,09 €	0,11%	
OTP e-start	99,39 €	0,02%	
OTP start	133,09 kn	0,01%	



**SVJETSKI BURZOVNI INDEKSI**

INDEKS	ZEMLJA	IZNOS	DNEVNI Δ %	2022 Δ %
Dow Jones Ind.		33291,78	0,98	-8,38
S&P 500		4199,12	1,41	-11,90
NASDAQ		12639,27	1,67	-19,21
NIKKEI 225		28641,38	0,57	-0,52
DAX		13267,01	-0,04	-16,48
CAC 40		6367,06	-0,23	-10,99
FTSE 100		7484,50	0,06	1,35
KOSPI 11		2481,03	0,15	-16,68
HANG SANG		20170,04	1,01	-13,79
AS51		7104,06	0,79	-4,57
FTSE MIB		22298,84	-0,69	-18,46


**TIM PRODAJE PROIZVODA TRŽIŠTA**
**Boris Bakalić**

072 204 620

boris.bakalic@otpbanka.hr

**Marko Bukva**

072 201 749

marko.bukva@otpbanka.hr

**Dino Svaguša**

072 201 746

dino.svagusa@otpbanka.hr

**Emil Slany**

072 206 480

emil.slany@otpbanka.hr

**Marko Neveščanin**

072 206 458

marko.nevescanin@otpbanka.hr

**TIM BROKERSKOG POSLOVANJA**
**Mišo Kalajžić**

072 204 622

miso.kalajzic@otpbanka.hr

**Jozo Leko**

072 204 655

jozo.leko@otpbanka.hr

