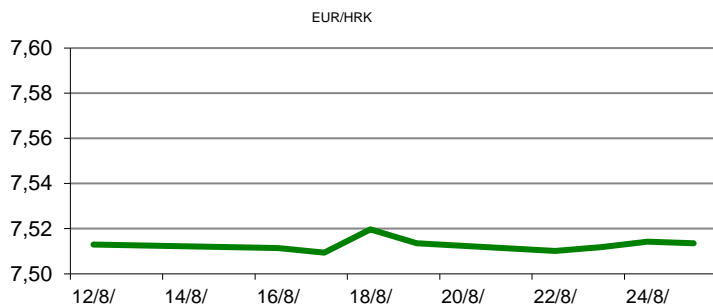


Ova publikacija izdana od OTP banke d.d. informativnog je karaktera, te ne može služiti kao financijski savjet ili preporuka za kupnju bilo koje imovine ili prava. Informacije, mišljenja, prognoze i projekcije dostupne u ovoj publikaciji podložne su promjenama podataka koje objavljuju korišteni izvori, bez obveze OTP banke d.d. da o takvoj promjeni obavijesti primatelja. OTP banka d.d. ne prihvaća odgovornost za štetu nastalu korištenjem sadržaja ove publikacije, te je istu zabranjeno distribuirati i umnožavati u cijelosti ili djelomično bez prethodne suglasnosti izdavaatelja.

DNEVNO FINANCIJSKO IZVJEŠĆE

ZBIVANJA NA DOMAĆEM TRŽIŠTU

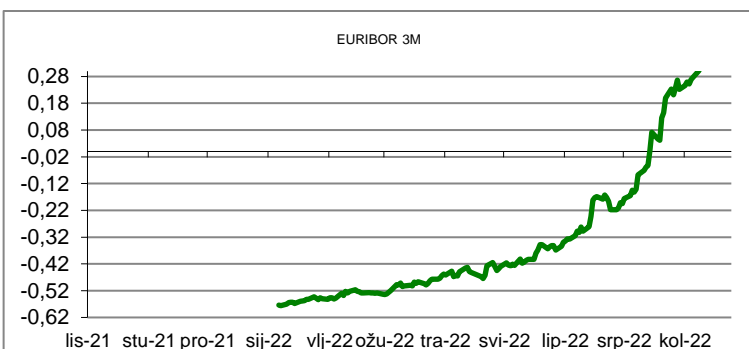
U Hrvatskoj je obujam građevinskih radova u lipnju bio veći za 4 posto u odnosu na isti mjesec prošle godine, dok je na mjesečnoj razini porastao za 0,3 posto, pokazuju privremeni podaci Državnog zavoda za statistiku (DZS), objavljeni u četvrtak. Prema kalendarski prilagođenim indeksima, u lipnju je obujam radova izvedenih na zgradama bio veći za 6,2 posto u odnosu na isti lanjski mjesec, dok je obujam radova na ostalim građevinama povećan za 0,6 posto. Današnje EURHRK trgovanje proteklo je u rasponu od 7.505/7.525



MEĐUVALUTNI ODNOSI		25/08/2022 13:40	
EUR/USD	0,9983	USD/CHF	0,9636
GBP/USD	1,1839	EUR/CHF	0,9619

KAMATNJACI			
	Euribor	Libor(USD)	Libor(CHF)
PREKONOČNI			
1MJ	0,0790	2,4437	-0,7754
3MJ	0,4930	2,9969	-0,7530
6MJ	0,9470	3,5656	-0,7028
12MJ	1,4270	4,0911	-0,5532

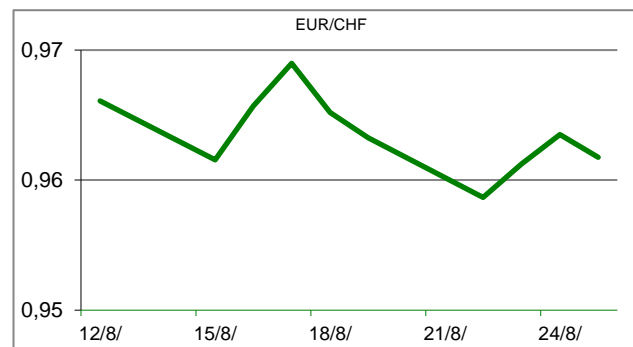
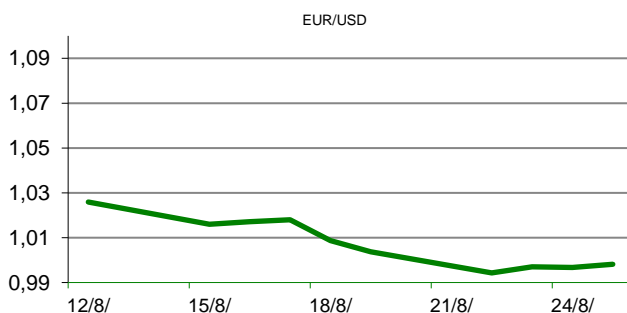
KAMATNI SWAP				
Ročnost	EUR (6M)	EUR (3M)	USD (3M)	CHF (6M)
1Y	1,4710	1,3820	3,7584	#N/A N/A
2Y	1,7794	1,7108	3,6825	#N/A N/A
3Y	1,8600	1,7885	3,4755	#N/A N/A
5Y	1,9820	1,9212	3,2270	#N/A N/A
10Y	2,2231	2,2020	3,1445	#N/A N/A

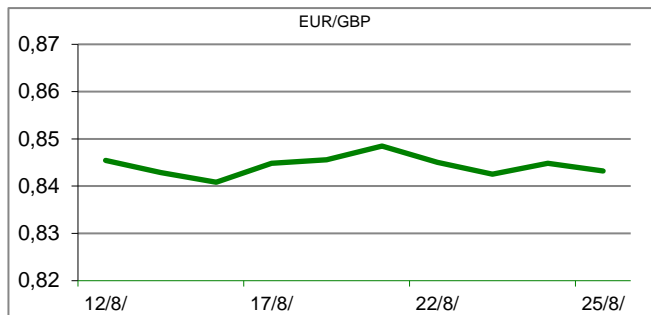


TRŽIŠNI TEČAJEVI		25/08/2022 13:40	
	Kupovni	Prodajni	
EUR/HRK	7,5050	7,5250	
USD/HRK	7,5178	7,5386	
CHF/HRK	7,8022	7,8236	
JPY/HRK	0,0551	0,0553	

MEĐUNARODNO TRŽIŠTE

Japanske trgovačke kuće Mitsui i Mitsubishi Corporation objavile su u četvrtak da žele udio u novoj ruskoj kompaniji koja je preuzela proizvodnju ukapljenog prirodnog plina na Sahalinu. Kompanije su pristale preuzeti udjele u novoj kompaniji nakon što je japanska vlada od njih zatražila da "pozitivno razmišljaju" o tom pitanju budući da je Sakhalin-2 ključni izvor stabilne opskrbe Japana energijom. Mitsui i Mitsubishi zajedno drže 22,5 posto udjela u Sakhalinu-2, a zajedno sa Shellom nešto manje od polovine. Ruski predsjednik Vladimir Putin potpisao je u lipnju uredbu o preuzimanju kontrole nad projektom na ruskom Dalekom istoku nakon što su zapad i njegovi saveznici, uključujući Japan, uveli sankcije Rusiji zbog njezine invazije na Ukrajinu. Uredba je propisala osnivanje nove kompanije, Sakhalinskaya Energiya LLC, koja je preuzela sva prava i obveze Sakhalin Energy Investmenta. Odluka Mitsuija i Mitsubishija o preuzimanju udjela bila je uvelike očekivana jer je japanska vlada u više navrata poručila da će podržati nastojanja trgovačkih kuća da ostanu u projektu. Japan iz Rusije uvozi oko 10 posto ukapljenog plina, uglavnom iz Sakhalina-2.





REZULTATI AUkcIJE TREZORSKIH ZAPISA MIN. FIN.			
Broj dana	Volumen (u mil.)	K. s.	Cijena
u mil. kuna			
91	0,0	0,00%	0,000
182	0,0	0,00%	0,000
364	1100,0	0,20%	98,801
u mil. eura			
91	0,0	0,00%	0,000
364	0,0	0,00%	0,000

Rezultati aukcije na dan: 16. kolovoz 2022

DOMAĆE OBVEZNICE RH	VALUTA	DOSPIJEĆE	BID	ASK	BID Yld %	ASK Yld%	Yld Δ 1mjes.
HRRHMFO23BA4	HRK	27/11/2023	100,51	101,09	1,33	0,87	7
HRRHMFO257A4	HRK	09/07/2025	108,44	109,06	1,48	1,26	-49
HRRHMFO26CA5	HRK	14/12/2026	109,12	109,91	2,02	1,84	-22
HRRHMFO282A2	HRK	07/02/2028	102,20	103,38	2,44	2,21	-29
HRRHMFO297A0	HRK	09/07/2029	98,32	99,24	2,64	2,50	-45
HRRHMFO327A5	HRK	07/07/2032	103,19	104,38	2,88	2,74	-42
HRRHMFO34BA1	HRK	27/11/2034	79,79	81,04	2,98	2,84	-43
HRRHMFO227E9	EUR	22/07/2022	#N/A Real Time	#N/A Real Time	#N/A N/A	#N/A N/A	#N/A N/A
HRRHMFO247E7	EUR	10/07/2024	107,68	108,44	1,56	1,16	2
HRRHMFO275E8	EUR	05/05/2027	93,30	94,06	2,27	2,09	-2

EUROOBVEZNICE RH	VALUTA	DOSPIJEĆE	BID	ASK	BID Yld %	ASK Yld%	Yld Δ 1mjes.
XS1028953989	EUR	30/05/2022	#N/A Real Time	#N/A Real Time	#N/A N/A	#N/A N/A	#N/A N/A
XS1117298916	EUR	11/03/2025	102,67	103,09	1,91	1,74	33
XS1428088626	EUR	20/03/2027	103,09	103,55	2,28	2,17	18
XS1713462668	EUR	15/06/2028	101,48	102,01	2,42	2,33	-1
XS1843434876	EUR	19/06/2029	90,27	91,05	2,71	2,57	-7
XS1713475306	EUR	27/01/2030	98,80	99,41	2,93	2,84	4
XS2190201983	EUR	17/06/2031	87,77	88,54	3,11	3,00	12
XS2309428113	EUR	04/03/2033	82,17	83,00	3,14	3,04	3
XS2309433899	EUR	04/03/2041	79,32	80,20	3,25	3,18	-18
XS0908769887	USD	04/04/2023	100,82	101,26	4,09	3,35	-17
XS0997000251	USD	26/01/2024	102,65	103,23	4,04	3,63	-17

GERMANY	VALUTA	DOSPIJEĆE	BID	ASK	BID Yld %	ASK Yld%	Yld Δ 1mjes.
1Y BUND	EUR	23/08/2023	99,42	99,49	0,59	0,52	#N/A N/A
3Y BUND	EUR	10/10/2025	97,38	97,45	0,85	0,83	37
5Y BUND	EUR	15/10/2027	101,09	101,16	1,08	1,07	32
10Y BUND	EUR	15/08/2032	103,38	103,44	1,34	1,33	32

USA	VALUTA	DOSPIJEĆE	BID	ASK	BID Yld %	ASK Yld%	Yld Δ 1mjes.
1Y UST	USD	10/08/2023	3,21	3,15	3,33	3,27	#N/A N/A
3Y UST	USD	15/08/2025	99,32	99,33	3,37	3,36	37
5Y UST	USD	31/08/2027	99,73	99,74	3,18	3,18	32
10Y UST	USD	15/08/2032	97,11	97,14	3,09	3,09	32

BURZOVNI PREGLED

Vrijednost Crobexa: 1.998,27 | Postotna promjena: -0,45% | Redovni dionički promet: 5.909.863,00
 CROBEXprime 1.171,01 | CROBEXprime % -0,40% | CROBEX10 1.197,48 | CROBEX10 % -0,32%

KOMENTAR ZBIVANJA

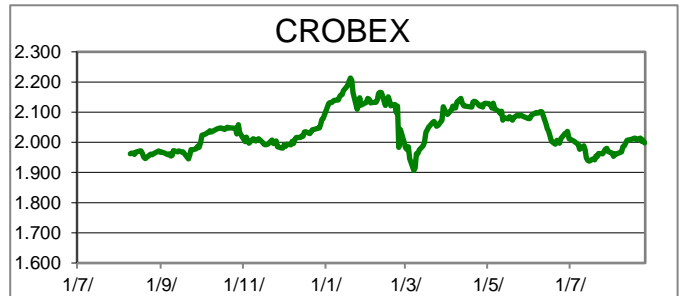
Današnje trgovanje na ZSE je okončano uz negativne predznake dioničkih indeksa. Crobex je oslabio 0,45%, dok je Crobex10 na vrijednosti izgubio 0,32%. Dionicama je u redovnom trgovanju ostvaren promet od 5,9 milijuna kuna uz dva izdanja tržena milijunskim iznosima. Povlaštena dionica Adris grupe bila je najtrgovanije izdanje dana s prometom od 1,4 milijuna kuna uz rast cijene 0,24%. Potom je slijedila Atlantska plovidba s trženih 1,37 milijuna kuna ostvarivši pad cijene 1,71%. Na europskim burzama dionički indeksi bilježe blage promjene vrijednosti. Iako su objavljeni podaci o rastu njemačkog BDP-a i IFO indeksa poslovne klime ugodno iznenadili ulagače, dionički indeksi bilježe minimalne pozitivne pomake. U fokusu ulagača su i dalje rekordne razine inflacije, te rast cijene energije. Ulagači također iščekuju sutrašnje obraćanje FED-ovog Jerome Powella, sa smjernicama o budućim koracima američke središnje banke na konferenciji u Jackson Holeu. Američki dionički indeksi na otvaranju trgovanja blago su porasli uslijed objave nešto boljih podataka o padu broja tražitelja pomoći za nezaposlene na tjednoj razini.

OBAVIJESTI SA ZSE

MEDIKA, d.d. - Najava sjednice Nadzornog odbora
 MODRA ŠPILJA d.d. - Obavijest o potpisivanju licencnog ugovora
 JANAF, d.d. - Obavijest o sklopljenom ugovoru s društvom DELTA-OIL INTERNATIONAL d.o.o.
 Quattro logistika d.d. - Odluke Glavne skupštine
 HT d.d. - Informacija o stjecanju vlastitih dionica

REGIONALNI BURZOVNI INDEKSI				
INDEKS	ZEMLJA	IZNOS	DNEVNI Δ %	2022 Δ %
SBITOP		1154,85	-0,15	-8,26
MBI 10		5823,63	-0,05	-5,36
MONEX		11107,91	-0,09	12,57
SASX 10		1031,52	-0,14	3,99
BIRS		758,17	1,35	13,51
BELEX 15		852,18	0,07	3,83
SOFIX		612,73	-0,70	-3,61
BETI		12329,16	0,18	-5,61
WIG 20		1625,37	0,29	-28,30
PX		1193,32	0,77	-16,32
BUX		43517,34	0,97	-14,20
ATX		3027,23	0,89	-21,60

	CIJENA	DNEVNI Δ %	2022 Δ %
OTP BANK	9284,00	1,11	-44,07



TOP 5 DOBITNICI

Dionica	Cijena	Promjena	Promet
TPNG	51,40	4,9%	551.314,00
MONP	40,50	3,1%	23.207,00
JDOS	4.700,00	2,6%	101.460,00
KOTR2	800,00	2,6%	8.570,00
LRHC	1.080,00	0,9%	15.300,00

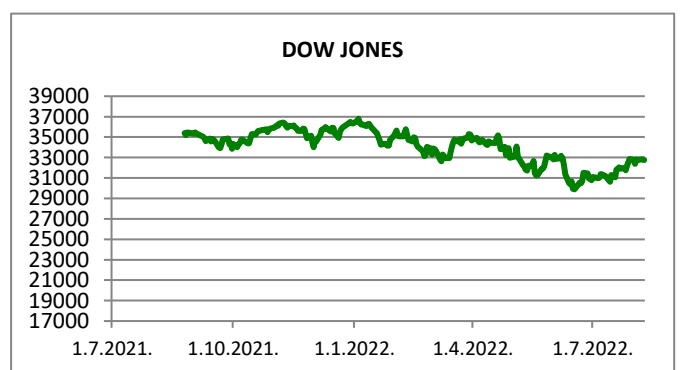
TOP 5 GUBITNICI

Dionica	Cijena	Promjena	Promet
ULPL	107,00	-7,0%	2.461,00
JDPL	56,00	-3,5%	18.991,00
PLAG	1.750,00	-2,8%	10.500,00
KTJV	50,50	-1,9%	145.226,00
RIVP	32,40	-1,8%	428.258,00












TOP 5 PO PROMETU

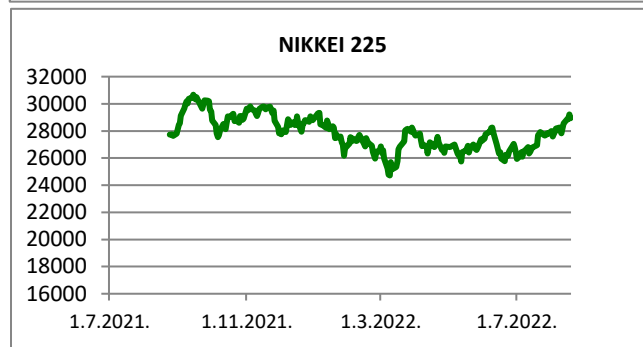
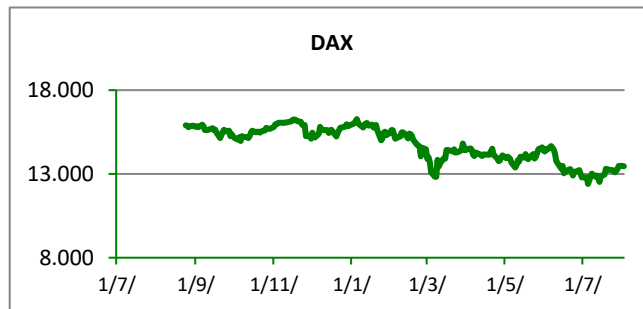
Dionica	Cijena	Promjena	Promet
ADRS2	414,00	0,2%	1.404.450,00
ATPL	403,00	-1,7%	1.372.828,00
TPNG	51,40	4,9%	551.314,00
HPB	820,00	-0,6%	447.725,00
RIVP	32,40	-1,8%	428.258,00

Fond	Cijena	DNEVNI Δ %
OTP meridijan 20	112,55 €	0,04%
OTP indeksni	51,63 kn	-0,06%
OTP absolute	97,92 €	-0,02%
OTP uravnoteženi	14,05 €	-0,02%
OTP e-start	99,37 €	-0,05%
OTP start	133,08 kn	-0,03%



SVJETSKI BURZOVNI INDEKSI

INDEKS	ZEMLJA	IZNOS	DNEVNI Δ %	2022 Δ %
Dow Jones Ind.		32969,23	0,18	-9,27
S&P 500		4140,77	0,29	-13,12
NASDAQ		12431,53	0,41	-20,54
NIKKEI 225		28479,01	0,58	-1,09
DAX		13283,76	0,48	-16,37
CAC 40		6396,02	0,14	-10,58
FTSE 100		7491,67	0,27	1,45
KOSPI 11		2477,26	1,22	-16,80
HANG SANG		19968,38	3,63	-14,66
AS51		7048,13	0,71	-5,33
FTSE MIB		22486,44	0,25	-17,77


TIM PRODAJE PROIZVODA TRŽIŠTA
Boris Bakalić

072 204 620

boris.bakalic@otpbanka.hr

Marko Bukva

072 201 749

marko.bukva@otpbanka.hr

Dino Svaguša

072 201 746

dino.svagusa@otpbanka.hr

Emil Slany

072 206 480

emil.slany@otpbanka.hr

Marko Neveščanin

072 206 458

marko.nevescanin@otpbanka.hr

TIM BROKERSKOG POSLOVANJA
Mišo Kalajžić

072 204 622

miso.kalajzic@otpbanka.hr

Jozo Leko

072 204 655

jozo.leko@otpbanka.hr

