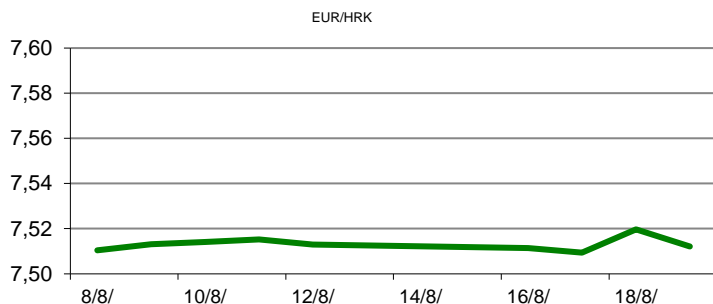


Ova publikacija izdana od OTP banke d.d. informativnog je karaktera, te ne može služiti kao financijski savjet ili preporuka za kupnju bilo koje imovine ili prava. Informacije, mišljenja, prognoze i projekcije dostupne u ovoj publikaciji podložne su promjenama podataka koje objavljuju korišteni izvori, bez obveze OTP banke d.d. da o takvoj promjeni obavijesti primatelja. OTP banka d.d. ne prihvaća odgovornost za štetu nastalu korištenjem sadržaja ove publikacije, te je istu zabranjeno distribuirati i umnožavati u cijelosti ili djelomično bez prethodne suglasnosti izdavaatelja.

DNEVNO FINANCIJSKO IZVJEŠĆE

ZBIVANJA NA DOMAĆEM TRŽIŠTU

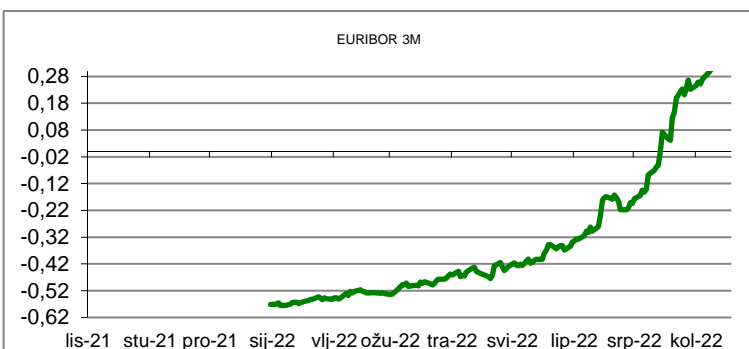
Prosječna mjesečna isplaćena neto plaća po zaposlenome u pravnim osobama u Hrvatskoj za lipanj iznosila je 7.711 kuna, što je nominalno više za 7,5 posto, a realno niže za 4,1 posto u odnosu na isti lanjski mjesec, pokazuju podaci Državnog zavoda za statistiku (DZS), objavljeni u petak. Današnje trgovanje valutnim parom EURHRK proteklo je u rasponu od 7.505/7.525



MEĐUVALUTNI ODNOSI		19/08/2022 13:50	
EUR/USD	1,0048	USD/CHF	0,9569
GBP/USD	1,1820	EUR/CHF	0,9614

KAMATNJACI			
	Euribor	Libor(USD)	Libor(CHF)
PREKONOČNI			
1MJ	0,0030	2,3656	-0,7754
3MJ	0,3910	2,9766	-0,7530
6MJ	0,8260	3,5077	-0,7028
12MJ	1,2290	3,9956	-0,5532

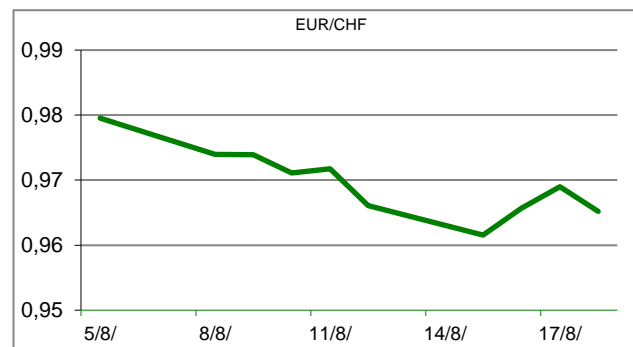
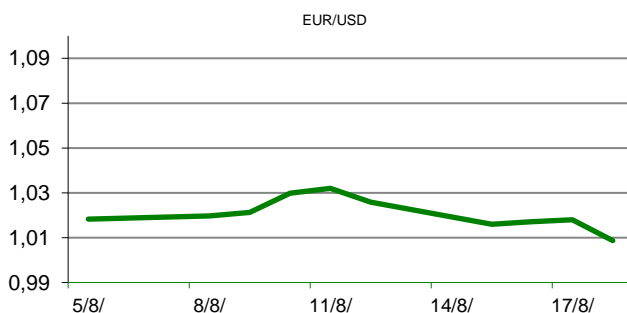
KAMATNI SWAP				
Ročnost	EUR (6M)	EUR (3M)	USD (3M)	CHF (6M)
1Y	1,3656	1,2890	3,6935	#N/A N/A
2Y	1,6913	1,6363	3,6058	#N/A N/A
3Y	1,7714	1,7181	3,3920	#N/A N/A
5Y	1,8490	1,8070	3,1024	#N/A N/A
10Y	2,0511	2,0370	2,9700	#N/A N/A

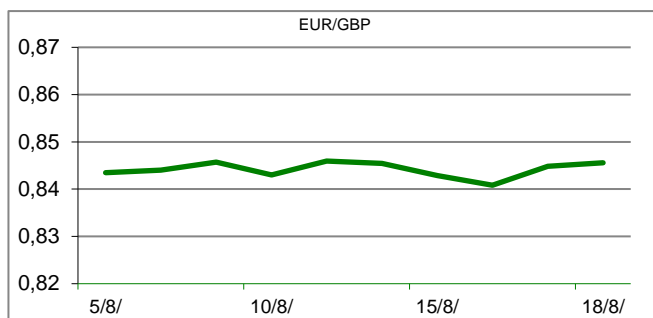


TRŽIŠNI TEČAJEVI		19/08/2022 13:50	
	Kupovni	Prodajni	
EUR/HRK	7,5050	7,5250	
USD/HRK	7,4691	7,4898	
CHF/HRK	7,8063	7,8274	
JPY/HRK	0,0545	0,0546	

MEĐUNARODNO TRŽIŠTE

Godišnja stopa inflacije u EU, mjerena harmoniziranim indeksom potrošačkih cijena (HICP), u srpnju je iznosila 9,8 posto, što je nova najviša razina otkada je europski statistički ured počeo objavljivati izvješća u 2001. godini. U lipnju iznosila je 9,6 posto. U eurozoni godišnja stopa inflacije bila je u srpnju viša za 0,3 postotna boda nego u lipnju i iznosila je 8,9 posto, dosegnuvši također novu najvišu razinu otkada je Eurostat počeo pratiti taj pokazatelj 1996. godine. U prošlogodišnjem srpnju potrošačke su cijene na razini Unije bile više za 2,5 posto nego u istom mjesecu godine ranije, a u eurozoni za 2,2 posto. Rekordne stope inflacije najvećim dijelom odražavaju kontinuirano snažan rast cijena energenata, za 39,6 posto u području primjene zajedničke europske valute, pokazuju podaci europskog statističkog ureda. Snažno su porasle i cijene svježe hrane, za 11,1 posto u odnosu na prošlogodišnji srpanj. Među zemljama EU-a najviše stope rasta potrošačkih cijena ponovo su u srpnju bilježile baltičke zemlje - Estonija od 23,2 posto, Latvija od 21,3 posto, a Litva od 20,9 posto. U Njemačkoj, najvećem europskom gospodarstvu i važnom hrvatskom trgovinskom partneru, cijene su u srpnju porasle 8,5 posto u usporedbi s istim mjesecom godinu ranije. Blizu je i Italija, treće gospodarstvo eurozone i također važan trgovinski partner Hrvatske, s rastom potrošačkih cijena od 8,4 posto.





REZULTATI AUkcIJE TREZORSKIH ZAPISA MIN. FIN.			
Broj dana	Volumen (u mil.)	K. s.	Cijena
u mil. kuna			
91	0,0	0,00%	0,000
182	0,0	0,00%	0,000
364	1100,0	0,20%	98,801
u mil. eura			
91	0,0	0,00%	0,000
364	0,0	0,00%	0,000

Rezultati aukcije na dan: 16. kolovoz 2022

DOMAĆE OBVEZNICE RH	VALUTA	DOSPIJEĆE	BID	ASK	BID Yld %	ASK Yld%	Yld Δ 1mjes.
HRRHMFO23BA4	HRK	27/11/2023	100,92	101,40	1,02	0,63	-22
HRRHMFO257A4	HRK	09/07/2025	108,21	109,09	1,57	1,27	-48
HRRHMFO26CA5	HRK	14/12/2026	110,03	110,78	1,82	1,65	-45
HRRHMFO282A2	HRK	07/02/2028	103,94	104,79	2,11	1,95	-66
HRRHMFO297A0	HRK	09/07/2029	99,93	100,85	2,39	2,24	-81
HRRHMFO327A5	HRK	07/07/2032	104,08	105,30	2,77	2,64	-66
HRRHMFO34BA1	HRK	27/11/2034	79,83	81,09	2,98	2,84	-54
HRRHMFO227E9	EUR	22/07/2022	#N/A Real Time	#N/A Real Time	#N/A N/A	#N/A N/A	#N/A N/A
HRRHMFO247E7	EUR	10/07/2024	108,11	108,80	1,37	1,01	-25
HRRHMFO275E8	EUR	05/05/2027	94,63	95,69	1,95	1,71	-48

EUROOBVEZNICE RH	VALUTA	DOSPIJEĆE	BID	ASK	BID Yld %	ASK Yld%	Yld Δ 1mjes.
XS1028953989	EUR	30/05/2022	#N/A Real Time	#N/A Real Time	#N/A N/A	#N/A N/A	#N/A N/A
XS1117298916	EUR	11/03/2025	103,62	104,11	1,54	1,34	-23
XS1428088626	EUR	20/03/2027	104,42	104,89	1,98	1,87	-39
XS1713462668	EUR	15/06/2028	102,80	103,36	2,18	2,08	-49
XS1843434876	EUR	19/06/2029	91,81	92,70	2,44	2,29	-66
XS1713475306	EUR	27/01/2030	101,07	101,68	2,59	2,50	-51
XS2190201983	EUR	17/06/2031	90,51	91,35	2,72	2,61	-47
XS2309428113	EUR	04/03/2033	84,77	85,72	2,82	2,70	-55
XS2309433899	EUR	04/03/2041	81,19	82,17	3,10	3,02	-52
XS0908769887	USD	04/04/2023	100,93	101,43	3,95	3,13	-72
XS0997000251	USD	26/01/2024	102,97	103,52	3,84	3,44	-64

GERMANY	VALUTA	DOSPIJEĆE	BID	ASK	BID Yld %	ASK Yld%	Yld Δ 1mjes.
1Y BUND	EUR	19/07/2023	99,41	99,45	0,64	0,60	15
3Y BUND	EUR	10/10/2025	97,41	97,48	0,84	0,82	11
5Y BUND	EUR	15/10/2027	101,31	101,37	1,04	1,03	2
10Y BUND	EUR	15/08/2032	104,46	104,51	1,22	1,22	-5

USA	VALUTA	DOSPIJEĆE	BID	ASK	BID Yld %	ASK Yld%	Yld Δ 1mjes.
1Y UST	USD	10/08/2023	3,14	3,10	3,26	3,21	15
3Y UST	USD	15/08/2025	99,53	99,54	3,29	3,29	11
5Y UST	USD	31/07/2027	98,45	98,46	3,09	3,09	2
10Y UST	USD	15/08/2032	98,33	98,34	2,94	2,94	-5

BURZOVNI PREGLED

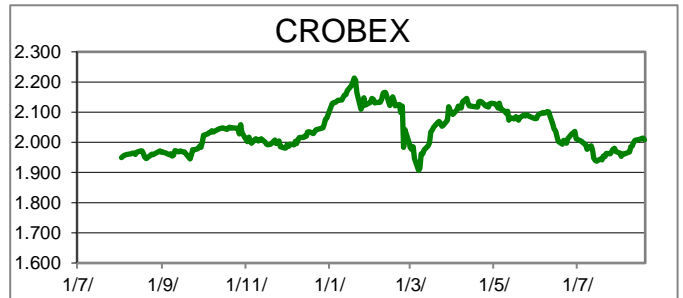
Vrijednost Crobexa: 2.009,02 | Postotna promjena: -0,27% | Redovni dionički promet: 4.581.526,00
 CROBEXprime 1.175,46 | CROBEXprime % -0,03% | CROBEX10 1.201,95 | CROBEX10 % -0,03%

KOMENTAR ZBIVANJA

Zadnji trgovinski dan u tjednu na ZSE okončan je blagom korekcijom vrijednosti važnijih dioničkih indeksa. Crobex je oslabio 0,27%, dok je Crobex10 zabilježio pad od 0,03%. Dionicama je u redovnom trgovanju ostvaren promet od 4,6 milijuna kuna. Najtrgovanije izdanje, ujedno i jedino s milijunskim prometom, bio je Ht. Spomenuta dionica tržena je u iznosu od 1,4 milijuna kuna uz cjenovni plus od 0,84%. Potom je slijedilo Ericsson s trženih 592 tisuće kuna. Na europskim burzama dionički indeksi bilježe uglavnom negativne predznake. Objava podataka o rastu njemačkih proizvođačkih cijena nadmašila je procjene analitičara, rast od 37,2% na godišnjoj razini, te predstavlja najveći rast iste od 1949 godine, što je izazvalo zabrinutost među ulagačima. Problem rasta proizvođačkih cijena ogleda se u tome da će to povećanje osjetiti i krajnji potrošači kroz rast potrošačkih cijena, što u konačnici može izazvati daljnje restriktivne mjere monetarne politike. Jučerašnje najave pojedinih FED-ovih čelnika kako bi FED trebao nastaviti s agresivnim dizanjem kamatnih stopa u cilju borbe s inflacijom, bile su razlogom korekcije dioničkih indeksa na otvaranju trgovine na Wall Streetu.

OBAVIJESTI SA ZSE

JGL d. d. - Financijski izvještaj - 2022, Polugodišnji izvještaj
 ĐURO ĐAKOVIĆ GRUPA d.d. - Protuprijedlog odluke pozivu na Glavnu skupštinu 31.08.2022.
 SZAI F d.d. - Vrijednost neto imovine po dionici_31.07.2022.
 PLAVA LAGUNA d. d. - Odluke Glavne skupštine
 JELSA d.d. - Poziv na Glavnu skupštinu



TOP 5 DOBITNICI

Dionica	Cijena	Promjena	Promet
SNBA	52,00	15,6%	180.556,00
ULPL	113,00	6,6%	1.130,00
LPLH	140,00	5,3%	4.200,00
DDJH	85,00	4,9%	595,00
IKBA	2.260,00	3,7%	447.200,00

TOP 5 GUBITNICI

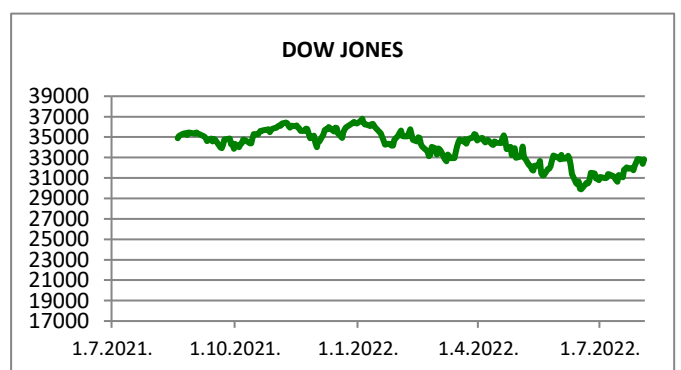
Dionica	Cijena	Promjena	Promet
LKRI	53,00	-3,6%	1.537,00
TPNG	49,00	-2,8%	77.112,00
AUHR	850,00	-2,3%	5.100,00
SPAN	256,00	-1,9%	244.945,00
LRHC	1.070,00	-1,8%	6.420,00

TOP 5 PO PROMETU












Dionica	Cijena	Promjena	Promet
HT	180,50	0,8%	1.395.956,00
ERNT	1.625,00	0,0%	591.520,00
ARNT	260,00	0,0%	501.696,00
IKBA	2.260,00	3,7%	447.200,00
SPAN	256,00	-1,9%	244.945,00

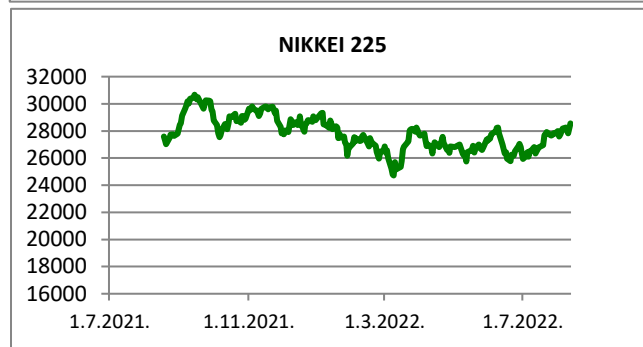
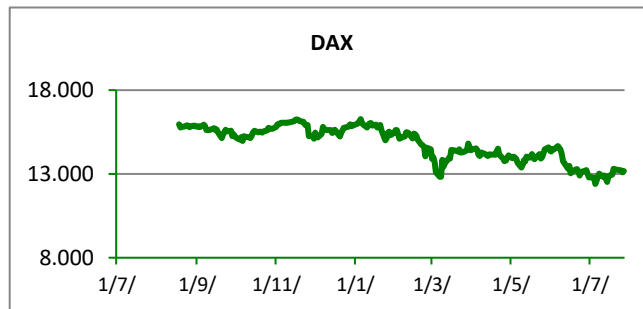
REGIONALNI BURZOVNI INDEKSI				
INDEKS	ZEMLJA	IZNOS	DNEVNI Δ %	2022 Δ %
SBITOP		1171,32	0,25	-6,95
MBI 10		5839,93	-0,12	-5,10
MONEX		11273,36	0,00	14,25
SASX 10		1044,65	1,79	5,32
BIRS		766,09	0,31	14,70
BELEX 15		849,66	0,41	3,52
SOFIX		613,93	0,00	-3,42
BETI		12674,08	-0,02	-2,96
WIG 20		1686,01	-0,80	-25,63
PX		1224,69	-0,46	-14,12
BUX		42837,01	-0,61	-15,54
ATX		3037,47	-0,24	-21,33
		CIJENA	DNEVNI Δ %	2022 Δ %
OTP BANK		9080,00	-1,48	-45,30

Fond	Cijena	DNEVNI Δ %
OTP meridijan 20	113,43 €	-0,22%
OTP indeksni	51,91 kn	-0,06%
OTP absolute	98,12 €	-0,08%
OTP uravnoteženi	14,13 €	-0,08%
OTP e-start	99,49 €	0,02%
OTP start	133,11 kn	0,00%



SVJETSKI BURZOVNI INDEKSI

INDEKS	ZEMLJA	IZNOS	DNEVNI Δ %	2022 Δ %
Dow Jones Ind.		33999,04	0,06	-6,44
S&P 500		4283,74	0,23	-10,12
NASDAQ		12965,34	0,21	-17,13
NIKKEI 225		28930,33	-0,04	0,48
DAX		13600,64	-0,71	-14,38
CAC 40		6522,66	-0,53	-8,81
FTSE 100		7549,65	0,10	2,24
KOSPI 11		2492,69	-0,61	-16,29
HANG SANG		19773,03	0,05	-15,49
AS51		7114,46	0,02	-4,44
FTSE MIB		22644,89	-1,48	-17,19


TIM PRODAJE PROIZVODA TRŽIŠTA
Boris Bakalić

072 204 620

boris.bakalic@otpbanka.hr

Marko Bukva

072 201 749

marko.bukva@otpbanka.hr

Dino Svaguša

072 201 746

dino.svagusa@otpbanka.hr

Emil Slany

072 206 480

emil.slany@otpbanka.hr

Marko Neveščanin

072 206 458

marko.nevescanin@otpbanka.hr

TIM BROKERSKOG POSLOVANJA
Mišo Kalajžić

072 204 622

miso.kalajzic@otpbanka.hr

Jozo Leko

072 204 655

jozo.leko@otpbanka.hr

