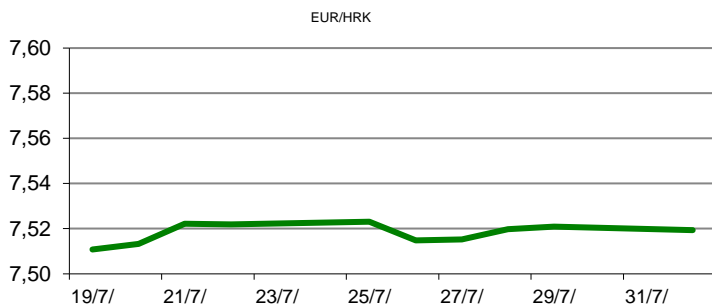


Ova publikacija izdana od OTP banke d.d. informativnog je karaktera, te ne može služiti kao financijski savjet ili preporuka za kupnju bilo koje imovine ili prava. Informacije, mišljenja, prognoze i projekcije dostupne u ovoj publikaciji podložne su promjenama podataka koje objavljuju korišteni izvori, bez obveze OTP banke d.d. da o takvoj promjeni obavijesti primatelja. OTP banka d.d. ne prihvaća odgovornost za štetu nastalu korištenjem sadržaja ove publikacije, te je istu zabranjeno distribuirati i umnožavati u cijelosti ili djelomično bez prethodne suglasnosti izdavaatelja.

DNEVNO FINANCIJSKO IZVJEŠĆE

ZBIVANJA NA DOMAĆEM TRŽIŠTU

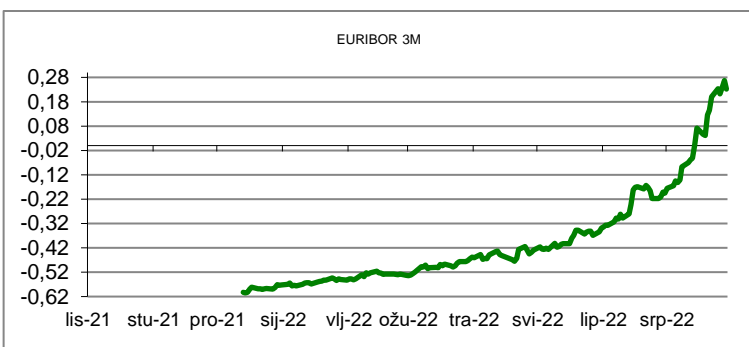
U Hrvatskoj je tijekom prvih sedam mjeseci ove godine ostvareno 10,3 milijuna dolazaka i 54,3 milijuna noćenja, odnosno 60 posto više dolazaka i 46 posto više noćenja nego li u istom razdoblju lani, izvijestili su u ponedjeljak iz Ministarstva turizma i sporta. Tijekom proteklog vikenda, od 29. do 31. srpnja, na svim autocestama u nadležnosti Hrvatskih autocesta zabilježen je promet od 959.998 vozila, što je vikend s najvećim brojem vozila u povijesti HAC-a. Trgovanje na domaćem tržištu, proteklo je uz ujednačenu ponudu i potražnju za valutnim parom EUR/HRK. Trgovalo se u rasponu 7,5100/7,5300.



MEĐUVALUTNI ODNOSI		01/08/2022 14:46	
EUR/USD	1,0236	USD/CHF	0,9502
GBP/USD	1,2241	EUR/CHF	0,9725

KAMATNJACI			
	Euribor	Libor(USD)	Libor(CHF)
PREKONOČNI			
1MJ	-0,0710	2,3623	-0,7754
3MJ	0,2320	2,7883	-0,7530
6MJ	0,6530	3,3299	-0,7028
12MJ	0,9210	3,7073	-0,5532

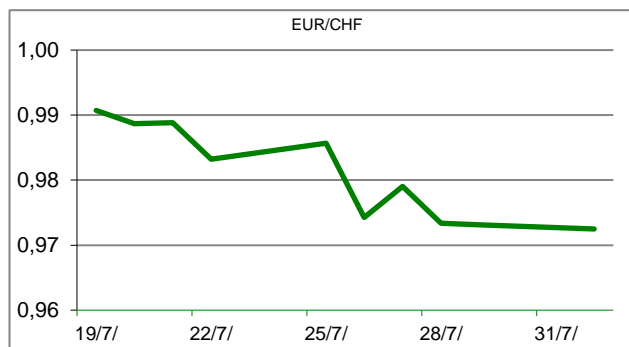
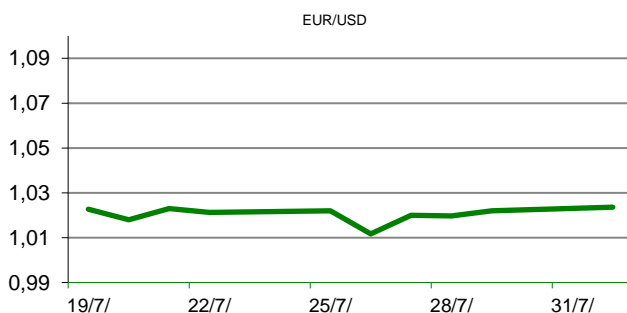
KAMATNI SWAP				
Ročnost	EUR (6M)	EUR (3M)	USD (3M)	CHF (6M)
1Y	0,9715	0,9209	3,3665	#N/A N/A
2Y	1,1544	1,1077	3,1806	#N/A N/A
3Y	1,2233	1,1732	2,9315	#N/A N/A
5Y	1,3826	1,3522	2,7312	#N/A N/A
10Y	1,7000	1,7150	2,7285	#N/A N/A

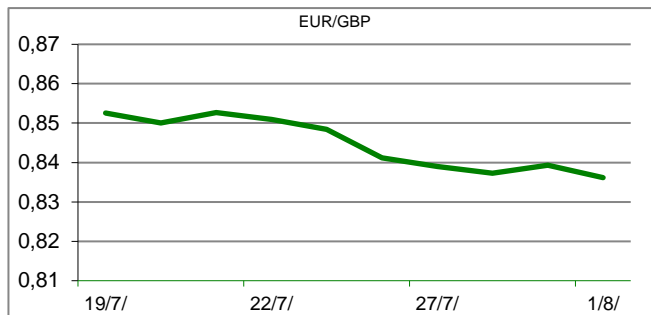


TRŽIŠNI TEČAJEVI		01/08/2022 14:46	
	Kupovni	Prodajni	
EUR/HRK	7,5100	7,5300	
USD/HRK	7,3369	7,3571	
CHF/HRK	7,7220	7,7432	
JPY/HRK	0,0555	0,0556	

MEĐUNARODNO TRŽIŠTE

Proizvodne aktivnosti u eurozoni u srpnju su smanjene, a tvornice su zbog slabe potražnje bile primorane gomilati neprodanu robu na zalihama, pokazalo je u ponedjeljak istraživanje tvrtke S&P Global, povećavajući zabrinutost od moguće recesije. Konačni indeks menadžera nabave (PMI) S&P Globala pao je tako ispod ključne razine od 50 bodova po prvi put od lipnja 2020. godine, kliznuvši s 52,1 na 49,8 bodova u srpnju. Spustio se tako na najnižu razinu u 25 mjeseci, pokazalo je istraživanja S&P Globala, provedeno u razdoblju od 11. do 22. srpnja, navodi se u izvješću. Konačni indeks koji mjeri proizvodnju, koji će utjecati na vrijednost ukupnog PMI-ja za eurozonu koji bi trebao biti objavljen u srijedu i smatra se dobrim pokazateljem zdravlja gospodarstva, potonuo je za tri boda, na 46,3 boda, najnižu razinu u više od dvije godine. Cijene nafte oslabile su u ponedjeljak na međunarodnim tržištima zbog najnovijih podataka koji ukazuju na usporavanje aktivnosti u kineskom i japanskom industrijskom sektoru, a time i na izgleda za globalnu potražnju za naftom. Cijena barela nafte na londonskom tržištu pala je u odnosu na petak za 1,42 dolara, na 102,55 dolara. Na američkom tržištu barelom se trgovalo po 1,85 dolara nižoj cijeni, od 96,77 dolara.





REZULTATI AUkcIJE TREZORSKIH ZAPISA MIN. FIN.			
Broj dana	Volumen (u mil.)	K. s.	Cijena
u mil. kuna			
91	0,0	0,00%	0,000
182	300,0	0,05%	99,975
364	545,0	0,19%	99,812
u mil. eura			
91	0,0	0,00%	0,000
364	11,0	-0,05%	100,050
Rezultati aukcije na dan:		17. svibanj 2022	

DOMAĆE OBVEZNICE RH	VALUTA	DOSPIJEĆE	BID	ASK	BID Yld %	ASK Yld%	Yld Δ 1mjes.
HRRHMFO23BA4	HRK	27.11.2023.	101,33	101,88	0,73	0,32	-61
HRRHMFO257A4	HRK	9.7.2025.	107,79	108,75	1,76	1,44	#N/A N/A
HRRHMFO26CA5	HRK	14.12.2026.	109,17	109,87	2,04	1,88	-43
HRRHMFO282A2	HRK	7.2.2028.	102,44	103,27	2,40	2,24	-54
HRRHMFO297A0	HRK	9.7.2029.	97,41	98,30	2,79	2,64	-63
HRRHMFO327A5	HRK	7.7.2032.	100,08	101,12	3,24	3,12	#N/A N/A
HRRHMFO34BA1	HRK	27.11.2034.	75,96	76,99	3,41	3,29	-31
HRRHMFO227E9	EUR	22.7.2022.	#N/A N/A	#N/A N/A	#N/A N/A	#N/A N/A	#N/A N/A
HRRHMFO247E7	EUR	10.7.2024.	108,08	108,81	1,50	1,13	#N/A N/A
HRRHMFO275E8	EUR	5.5.2027.	93,67	94,53	2,16	1,96	-55

EUROOBVEZNICE RH	VALUTA	DOSPIJEĆE	BID	ASK	BID Yld %	ASK Yld%	Yld Δ 1mjes.
XS1028953989	EUR	30.5.2022.	#N/A Real Time	#N/A Real Time	#N/A N/A	#N/A N/A	#N/A N/A
XS1117298916	EUR	11.3.2025.	103,98	104,38	1,43	1,28	-40
XS1428088626	EUR	20.3.2027.	104,78	105,27	1,91	1,80	-45
XS1713462668	EUR	15.6.2028.	102,25	102,87	2,29	2,17	-53
XS1843434876	EUR	19.6.2029.	90,98	91,84	2,57	2,43	-81
XS1713475306	EUR	27.1.2030.	100,58	101,19	2,66	2,57	-68
XS2190201983	EUR	17.6.2031.	89,89	90,62	2,80	2,70	-52
XS2309428113	EUR	4.3.2033.	84,18	85,06	2,88	2,77	-67
XS2309433899	EUR	4.3.2041.	78,91	79,88	3,28	3,20	-49
XS0908769887	USD	4.4.2023.	101,11	101,58	3,80	3,09	-39
XS0997000251	USD	26.1.2024.	103,19	103,73	3,76	3,40	-23

GERMANY	VALUTA	DOSPIJEĆE	BID	ASK	BID Yld %	ASK Yld%	Yld Δ 1mjes.
1Y BUND	EUR	19.7.2023.	99,61	99,67	0,40	0,35	#N/A N/A
3Y BUND	EUR	10.10.2025.	99,06	99,13	0,30	0,27	-40
5Y BUND	EUR	15.10.2027.	103,84	103,90	0,55	0,54	-38
10Y BUND	EUR	15.8.2032.	108,13	108,19	0,85	0,84	#N/A N/A

USA	VALUTA	DOSPIJEĆE	BID	ASK	BID Yld %	ASK Yld%	Yld Δ 1mjes.
1Y UST	USD	13.7.2023.	2,86	2,84	2,96	2,93	#N/A N/A
3Y UST	USD	15.7.2025.	100,43	100,44	2,85	2,84	-40
5Y UST	USD	31.7.2027.	100,16	100,16	2,71	2,71	-38
10Y UST	USD	15.5.2032.	101,55	101,58	2,69	2,69	#N/A N/A

BURZOVNI PREGLED

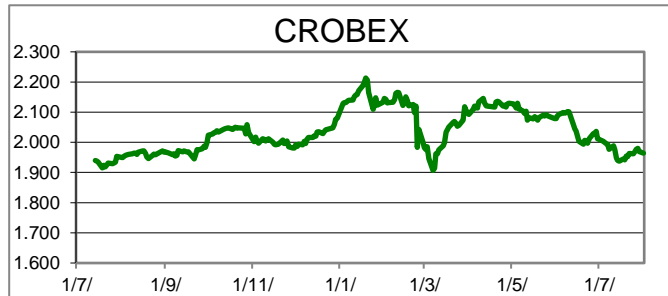
Vrijednost Crobexa: 1.963,90 | Postotna promjena: -0,26% | Redovni dionički promet: 3.086.863,00
 CROBEXprime 1.149,23 | CROBEXprime % 0,38% | CROBEX10 1.171,08 | CROBEX10 % 0,15%

KOMENTAR ZBIVANJA

Kolovoz je na Zagrebačkoj burzi otpočeo mirno, uz stagnaciju glavnih dioničkih indeksa. Crobex je blago korigiran za 0,26%, dok je Crobex10 porastao za 0,15%. U redovitom trgovanju, promet dionicama iznosio je skromnih 3,08 milijuna kuna. ERNT je bio najtrgovaniji, s prometom od 847 tisuća kuna, te padom cijene za 2,96%. Slijedila je dionica RIVP, kojom je trgovano 376 tisuća kuna, uz cjenovni plus od 1,58%. Istodobno, na važnijim europskim tržištima, indeksi uz mješovite izvedbe, ipak nisu značajnije mijenjani. Poslovna izvješća kompanija i dalje dominiraju vijestima, dok se iščekuju podaci o industrijskoj aktivnosti u Europi. Novi pad cijene sirove nafte uz manju potražnju, upravo je rezultat usporavanja industrije u Kini, što zabrinjava ulagače. Početak trgovanja u Americi, protekao je s negativnim predznacima glavnih dioničkih indeksa.

OBAVIJESTI SA ZSE

HTP KORČULA d.d. - Odluke Glavne skupštine 01.08.2022.
 TURISTHOTEL d.d. - Poziv na Glavnu skupštinu 12.09.2022.
 Saponia d.d. - Proveden prijenos dionica Maraske d.d.
 KOTEKS d.d. - Obavijest o isključenju iz trgovanja sukladno EU Uredbi 2017/1005



TOP 5 DOBITNICI

Dionica	Cijena	Promjena	Promet
JDPL	65,50	4,0%	590,00
JDOS	4.300,00	2,4%	35.500,00
RIVP	32,10	1,6%	375.540,00
ARNT	246,00	0,8%	35.482,00
7SLO	148,80	0,7%	1.934,00

TOP 5 GUBITNICI

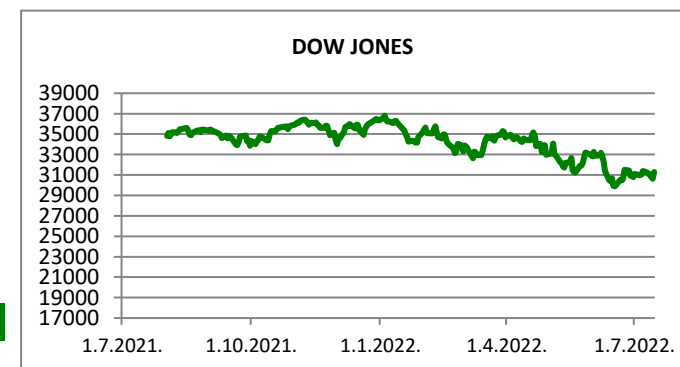
Dionica	Cijena	Promjena	Promet
INGR	11,45	-6,2%	5.725,00
LKRI	40,00	-5,7%	10.844,00
TPNG	48,00	-4,0%	56.989,00
MONP	40,10	-3,6%	67.319,00
ERNT	1.475,00	-3,0%	847.305,00

TOP 5 PO PROMETU






Dionica	Cijena	Promjena	Promet
ERNT	1.475,00	-3,0%	847.305,00
RIVP	32,10	1,6%	375.540,00
HT	177,50	0,3%	327.609,00
7CRO	115,70	-0,3%	231.400,00
PODR	580,00	0,0%	193.688,00

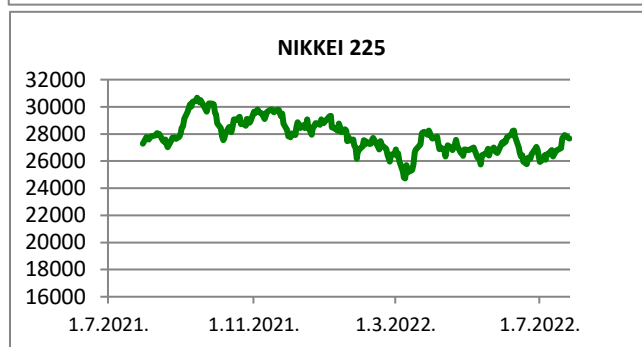
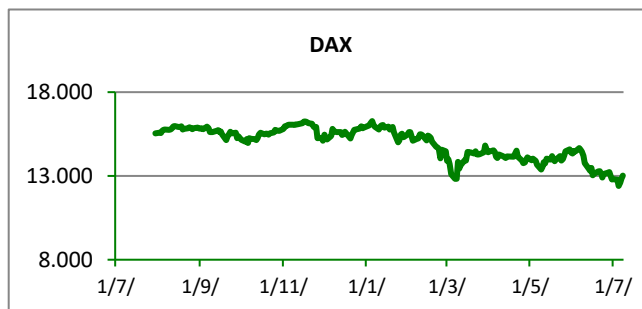
REGIONALNI BURZOVNI INDEKSI				
INDEKS	ZEMLJA	IZNOS	DNEVNI Δ %	2022 Δ %
SBITOP		1159,88	1,66	-7,86
MBI 10		5884,29	0,07	-4,37
MONEX		11182,32	0,22	13,33
SASX 10		1020,81	-0,01	2,91
BIRS		746,13	0,00	11,71
BELEX 15		839,44	0,44	2,27
SOFIX		602,39	0,45	-5,24
BETI		12537,12	0,62	-4,01
WIG 20		1727,43	0,37	-23,80
PX		1209,71	-1,93	-15,17
BUX		42074,10	0,64	-17,05
ATX		3023,48	-0,15	-21,69
		CIJENA	DNEVNI Δ %	2022 Δ %
OTP BANK		8376,00	3,15	-49,54

otpbank Invest		29.07.2022.	
Fond	Cijena	DNEVNI Δ %	
OTP meridijan 20	112,17 €	0,08%	
OTP indeksni	50,73 kn	0,32%	
OTP absolute	97,78 €	0,12%	
OTP uravnoteženi	14,08 €	0,12%	
OTP e-start	99,40 €	0,03%	
OTP start	133,07 kn	-0,01%	



SVJETSKI BURZOVNI INDEKSI

INDEKS	ZEMLJA	IZNOS	DNEVNI Δ %	2022 Δ %
Dow Jones Ind.		32845,13	0,97	-9,61
S&P 500		4130,29	1,42	-13,34
NASDAQ		12390,69	1,88	-20,80
NIKKEI 225		27993,35	0,69	-2,77
DAX		13554,46	0,52	-14,67
CAC 40		6472,31	0,37	-9,52
FTSE 100		7462,98	0,53	1,06
KOSPI 11		2452,25	0,03	-17,64
HANG SANG		20165,84	0,05	-13,81
AS51		6992,97	0,69	-6,07
FTSE MIB		22758,90	1,58	-16,78


TIM PRODAJE PROIZVODA TRŽIŠTA
Boris Bakalić

072 204 620

boris.bakalic@otpbanka.hr

Marko Bukva

072 201 749

marko.bukva@otpbanka.hr

Dino Svaguša

072 201 746

dino.svagusa@otpbanka.hr

Emil Slany

072 206 480

emil.slany@otpbanka.hr

Marko Neveščanin

072 206 458

marko.nevescanin@otpbanka.hr

TIM BROKERSKOG POSLOVANJA
Mišo Kalajžić

072 204 622

miso.kalajzic@otpbanka.hr

Jozo Leko

072 204 655

jozo.leko@otpbanka.hr

