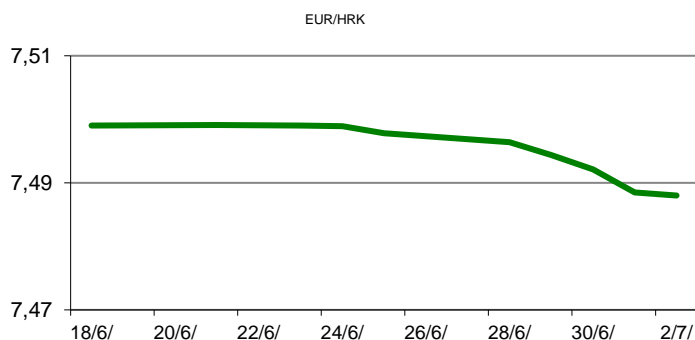


Ova publikacija izdana od OTP banke d.d. informativnog je karaktera, te ne može služiti kao financijski savjet ili preporuka za kupnju bilo koje imovine ili prava. Informacije, mišljenja, prognoze i projekcije dostupne u ovoj publikaciji podložne su promjenama podataka koje objavljuju korišteni izvori, bez obveze OTP banke d.d. da u takvoj promjeni obavijesti primatelja. OTP banka d.d. ne prihvaća odgovornost za štetu nastalu korištenjem sadržaja ove publikacije, te je istu zabranjeno distribuirati i umnožavati u cijelosti ili djelomično bez prethodne suglasnosti izdavatelja.

DNEVNO FINANCIJSKO IZVJEŠĆE

ZBIVANJA NA DOMAĆEM TRŽIŠTU

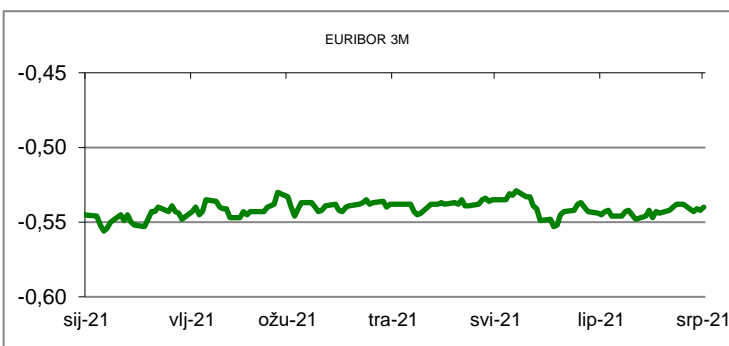
Posljednji radni dan u ovom tjednu na domaćem deviznom tržištu protekao je u ujednačenosti ponude i potražnje za stranim sredstvima plaćanja. Slijedom toga nije došlo ni do promjene tečaja valutnog para EUR/HRK, kojim se i dalje trguje na razinama 7,4800/7,5000.



| MEĐUVALUTNI ODNOSI | | 02/07/2021 16:03 | |
|--------------------|--------|------------------|--------|
| EUR/USD | 1,1837 | USD/CHF | 0,9245 |
| GBP/USD | 1,3773 | EUR/CHF | 1,0943 |

| KAMATNJACI | | | |
|------------|---------|------------|------------|
| | Euribor | Libor(USD) | Libor(CHF) |
| PREKONOČNI | | | |
| 1MJ | -0,5610 | 0,1005 | -0,8096 |
| 3MJ | -0,5400 | 0,1458 | -0,7536 |
| 6MJ | -0,5130 | 0,1595 | -0,7096 |
| 12MJ | -0,4850 | 0,2463 | -0,5910 |

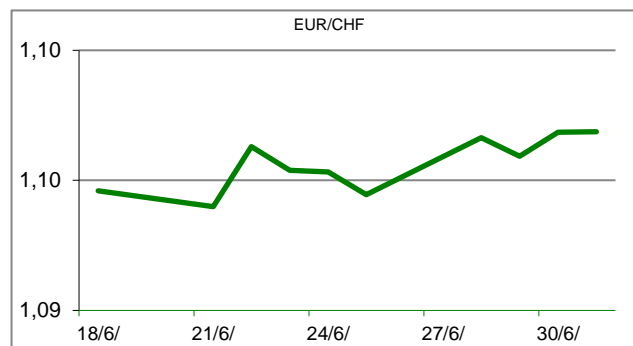
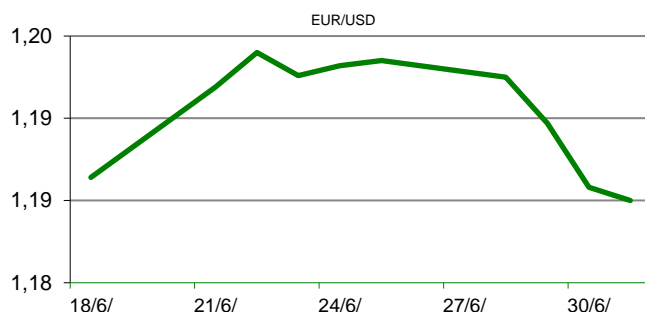
| KAMATNI SWAP | | | |
|--------------|----------|----------|----------|
| Ročnost | EUR (6M) | USD (3M) | CHF (6M) |
| 1Y | -0,5050 | 0,1800 | -0,6798 |
| 2Y | -0,4646 | 0,3128 | -0,6242 |
| 3Y | -0,4047 | 0,5572 | -0,5560 |
| 5Y | -0,2715 | 0,9384 | -0,3802 |
| 10Y | 0,0842 | 1,4094 | 0,0190 |

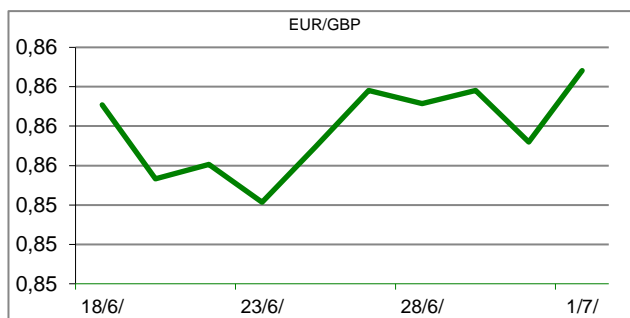


| TRŽIŠNI TEČAJEVI | | 02/07/2021 16:03 | |
|------------------|---------|------------------|--|
| | Kupovni | Prodajni | |
| EUR/HRK | 7,4800 | 7,5000 | |
| USD/HRK | 6,3192 | 6,3361 | |
| CHF/HRK | 6,8355 | 6,8541 | |
| JPY/HRK | 0,0568 | 0,0569 | |

MEĐUNARODNO TRŽIŠTE

Kao i svakog prvog petka u mjesecu, tako i ovog američko ministarstvo rada objavilo je ključne podatke o američkoj zaposlenosti tzv. Nonfarm payrolls-i. Prema tim podacima američki poslodavci, izuzev poljoprivrednog sektora, u lipnju su kreirali 850.000 novih radnih mjesta ili 130.000 radnih mjesta više od onog što su ekonomisti prognozirali. U svibnju je primjerice otvoreno 583.000 novih radnih mjesta. Prema svemu sudeći američki poslodavci su bili primorani povećati satnicu i ponuditi dodatne beneficije, da bi uspjeli privući radnu snagu potrebnu zbog naglog porasta potražnje nakon lockdown-a i rezultati se vide. Prema istom izvoru stopa nezaposlenosti u SAD-u u lipnju je neočekivano porasla sa svibanjskih 5,8% na 5,9%, dok je konsenzus ekonomista bio pad na 5,6%. Prema najnovijem izvješću MMF američko gospodarstvo bi u ovoj godini trebalo rasti po stopi od čak 7,0%, pto je znatno bolja procjena iz travnja ove godine kada je MMF naveo rast od 4,6%. Sve ovo, od rasta gospodarstva, velikih poticajnih mjera do rasta satnice i oporavka tržišta rada, moglo bi potaknut jačanje inflacije i prisiliti FED da poveća kamatne stope prije nego što se očekuje.




REZULTATI AUKCIJE TREZORSKIH ZAPISA MIN. FIN.

| Broj dana | Volumen (u mil.) | K. s. | Cijena |
|-------------|------------------|-------|--------|
| u mil. kuna | | | |
| 91 | 0,0 | 0,00% | |
| 182 | 0,0 | 0,00% | |
| 364 | 600,0 | 0,02% | 99,980 |
| u mil. eura | | | |
| 91 | 0,0 | 0,00% | 0,000 |
| 364 | 0,0 | 0,00% | 0,000 |

Rezultati aukcije na dan: 23. lipanj 2021

| DOMAĆE OBVEZNICE RH | VALUTA | DOSPIJEĆE | BID | ASK | BID Yld % | ASK Yld% | Yld Δ 1mjes. |
|---------------------|--------|------------|--------|--------|-----------|----------|--------------|
| HRRHMFO217A8 | HRK | 08/07/2021 | 100,02 | 100,11 | -1,04 | -16,91 | -833 |
| HRRHMFO222A8 | HRK | 07/02/2022 | 101,31 | 101,51 | 0,02 | -0,31 | 2 |
| HRRHMFO23BA4 | HRK | 27/11/2023 | 103,92 | 104,35 | 0,11 | -0,07 | #N/A N/A |
| HRRHMFO257A4 | HRK | 09/07/2025 | 117,29 | 117,83 | 0,17 | 0,05 | 1 |
| HRRHMFO26CA5 | HRK | 14/12/2026 | 121,74 | 122,42 | 0,23 | 0,11 | -1 |
| HRRHMFO282A2 | HRK | 07/02/2028 | 115,38 | 116,19 | 0,50 | 0,38 | 0 |
| HRRHMFO297A0 | HRK | 09/07/2029 | 113,97 | 114,83 | 0,59 | 0,48 | 2 |
| HRRHMFO327A5 | HRK | 07/07/2032 | 121,31 | 122,43 | 1,18 | 1,08 | 5 |
| HRRHMFO222E0 | EUR | 05/02/2022 | 100,16 | 100,41 | 0,22 | -0,20 | 0 |
| HRRHMFO227E9 | EUR | 22/07/2022 | 106,73 | 107,10 | 0,05 | -0,29 | -11 |
| HRRHMFO247E7 | EUR | 10/07/2024 | 116,51 | 117,47 | 0,24 | -0,05 | 0 |

| EUROOBVEZNICE RH | VALUTA | DOSPIJEĆE | BID | ASK | BID Yld % | ASK Yld% | Yld Δ 1mjes. |
|------------------|--------|------------|--------|--------|-----------|----------|--------------|
| XS1028953989 | EUR | 30/05/2022 | 103,75 | 103,90 | -0,28 | -0,45 | -2 |
| XS1117298916 | EUR | 11/03/2025 | 111,03 | 111,39 | 0,00 | -0,09 | -6 |
| XS1428088626 | EUR | 20/03/2027 | 115,02 | 115,42 | 0,34 | 0,27 | -7 |
| XS1713462668 | EUR | 15/06/2028 | 114,66 | 115,06 | 0,54 | 0,49 | -3 |
| XS1843434876 | EUR | 19/06/2029 | 102,81 | 103,34 | 0,76 | 0,69 | -5 |
| XS1713475306 | EUR | 27/01/2030 | 115,46 | 115,87 | 0,87 | 0,82 | -3 |
| XS2190201983 | EUR | 17/06/2031 | 104,17 | 104,72 | 1,06 | 1,00 | -6 |
| XS2309428113 | EUR | 04/03/2033 | 99,29 | 99,90 | 1,19 | 1,13 | -7 |
| XS2309433899 | EUR | 04/03/2041 | 101,41 | 102,14 | 1,66 | 1,62 | -5 |
| XS0908769887 | USD | 04/04/2023 | 108,42 | 108,74 | 0,63 | 0,46 | 11 |
| XS0997000251 | USD | 26/01/2024 | 113,26 | 113,65 | 0,75 | 0,60 | 9 |

| GERMANY | VALUTA | DOSPIJEĆE | BID | ASK | BID Yld % | ASK Yld% | Yld Δ 1mjes. |
|----------|--------|------------|--------|--------|-----------|----------|--------------|
| 1Y BUND | EUR | 22/06/2022 | 100,62 | 100,65 | -0,63 | -0,66 | #N/A N/A |
| 3Y BUND | EUR | 05/04/2024 | 101,92 | 101,94 | -0,69 | -0,70 | -1 |
| 5Y BUND | EUR | 10/04/2026 | 102,94 | 102,95 | -0,61 | -0,61 | -3 |
| 10Y BUND | EUR | 15/08/2031 | 102,34 | 102,37 | -0,23 | -0,23 | #N/A N/A |

| USA | VALUTA | DOSPIJEĆE | BID | ASK | BID Yld % | ASK Yld% | Yld Δ 1mjes. |
|---------|--------|------------|--------|--------|-----------|----------|--------------|
| 1Y UST | USD | 16/06/2022 | 0,07 | 0,06 | 0,07 | 0,06 | #N/A N/A |
| 3Y UST | USD | 15/06/2024 | 99,41 | 99,41 | 0,45 | 0,45 | -1 |
| 5Y UST | USD | 30/06/2026 | 100,00 | 100,01 | 0,87 | 0,87 | -3 |
| 10Y UST | USD | 15/05/2031 | 101,59 | 101,61 | 1,45 | 1,45 | #N/A N/A |

BURZOVNI PREGLED

Vrijednost Crobexa: 1.970,32 | Postotna promjena: -0,05% | Redovni dionički promet: 2.249.197,00
 CROBEXprime 1.169,67 | CROBEXprime % -0,32% | CROBEX10 1.216,85 | CROBEX10 % -0,07%

KOMENTAR ZBIVANJA

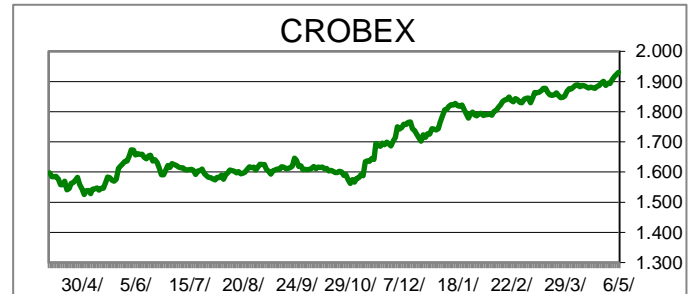
Dionički indeksi na domaćem tržištu kapitala su nastavili peti dan u nizu korekciju svoje vrijednosti. Pritom je Crobex korigiran 0,05%, dok je Crobex10 zabilježio pad od 0,07%. Uz skromnu trgovinsku aktivnost dionicama je ostvaren promet od svega 2,25 milijuna kuna. Samo sedam izdanja trgovano je iznosima većim od sto tisuća kuna, a najtrgovaniji Ht je uz promet od 315 tisuća kuna ostvario i rast vrijednosti od 0,27%. AD Plastik je bio drugi najtrgovaniji s prometom od 307 tisuća kuna uz korekciju cijene od 0,52%. Na europskim burzama dionički indeksi većinu dana su proveli u pozitivnom teritoriju, no pred kraj dana dio indeksa je promijenio smjer. Trgovalo se oprezno ususret objavi podataka sa američkog tržišta rada. U Americi su objavljeni podaci pokazali rast broja novozaposlenih na 850 tisuća uz istovremeni rast stope nezaposlenosti na 5,9%. Posljedično su dionički indeksi na Wall Streetu današnje trgovanje započeli novim rastom vrijednosti.

OBAVIJESTI SA ZSE

JANAF, d.d. - Obavijest o sklopljenim ugovorima o transportu i skladištenju s INA-om d.d.

HT d.d. - Informacija o stjecanju vlastitih dionica

STANOVI JADRAN d.d. - Informacija o promjenama u glasačkim pravima



TOP 5 DOBITNICI

| Dionica | Cijena | Promjena | Promet |
|---------|----------|----------|------------|
| JDPL | 50,00 | 11,6% | 136.592,00 |
| TPNG | 41,00 | 5,1% | 75.025,00 |
| VIRO | 23,20 | 3,6% | 1.346,00 |
| PLAG | 1.680,00 | 3,1% | 37.160,00 |
| LKRI | 28,00 | 2,9% | 11.076,00 |

TOP 5 GUBITNICI

| Dionica | Cijena | Promjena | Promet |
|---------|--------|----------|-----------|
| CTKS | 175,00 | -12,5% | 29.225,00 |
| KOTR2 | 735,00 | -5,8% | 14.010,00 |
| ULPL | 62,50 | -2,3% | 26.964,00 |
| HPB | 540,00 | -1,8% | 38.340,00 |
| RIVP | 30,00 | -1,0% | 94.801,00 |

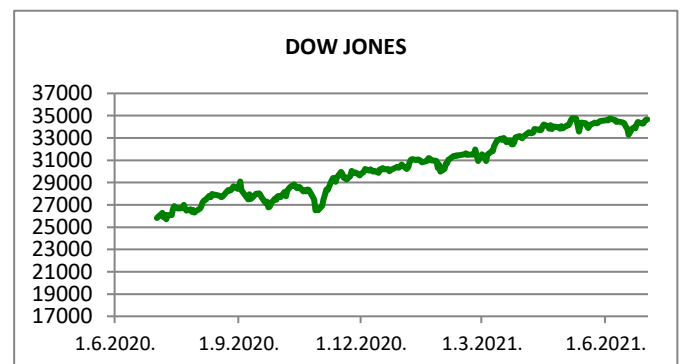
TOP 5 PO PROMETU

| Dionica | Cijena | Promjena | Promet |
|---------|--------|----------|------------|
| HT | 188,50 | 0,3% | 315.081,00 |
| ADPL | 192,00 | -0,5% | 306.878,00 |
| ADRS2 | 440,00 | 0,9% | 299.014,00 |
| ARNT | 330,00 | -0,6% | 165.000,00 |
| ZABA | 58,20 | 0,0% | 144.776,00 |












| REGIONALNI BURZOVNI INDEKSI | | | | |
|-----------------------------|--------|----------|------------|----------|
| INDEKS | ZEMLJA | IZNOS | DNEVNI Δ % | 2020 Δ % |
| SBITOP | | 1128,52 | 0,06 | 25,34 |
| MBI 10 | | 5299,46 | 0,36 | 12,64 |
| MONEX | | 10935,45 | -1,36 | 5,88 |
| SASX 10 | | 876,03 | -0,28 | 12,94 |
| BIRS | | 571,62 | -1,14 | -0,92 |
| BELEX 15 | | 772,39 | 0,07 | 3,18 |
| SOFIX | | 551,33 | -0,77 | 23,19 |
| BETI | | 11849,17 | -0,74 | 20,84 |
| WIG 20 | | 2263,11 | 0,56 | 14,07 |
| PX | | 1151,08 | 0,58 | 12,07 |
| BUX | | 47523,67 | -0,80 | 13,02 |
| ATX | | 3479,53 | 0,23 | 25,14 |

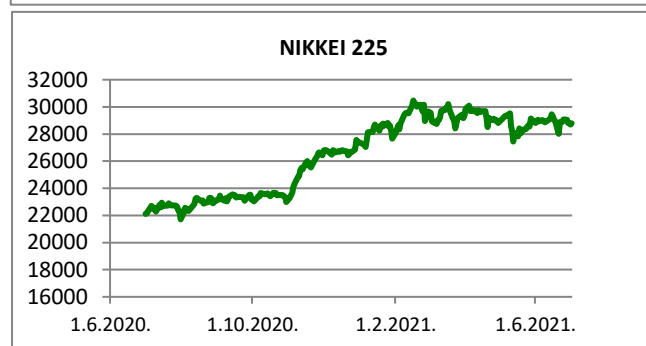
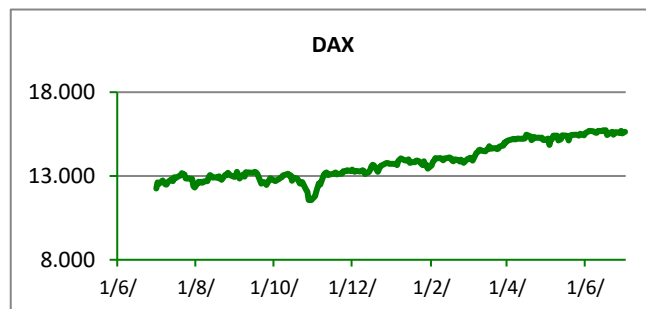
| | CIJENA | DNEVNI Δ % | 2020 Δ % |
|-----------------|----------|------------|----------|
| OTP BANK | 16160,00 | -0,80 | 20,96 |

| otpbank Invest | | | 01.07.2021. |
|------------------|-----------|------------|-------------|
| Fond | Cijena | DNEVNI Δ % | |
| OTP meridijan 20 | 111,66 € | 0,51% | |
| OTP indeksni | 50,97 kn | 0,24% | |
| OTP uravnoteženi | 15,15 € | 0,17% | |
| OTP e-start | 101,77 € | 0,00% | |
| OTP start | 133,12 kn | 0,00% | |



SVJETSKI BURZOVNI INDEKSI

| INDEKS | ZEMLJA | IZNOS | DNEVNI Δ % | 2020 Δ % |
|----------------|---|----------|------------|----------|
| Dow Jones Ind. |  | 34663,22 | 0,09 | 13,25 |
| S&P 500 |  | 4333,04 | 0,30 | 15,36 |
| NASDAQ |  | 14574,87 | 0,36 | 13,09 |
| NIKKEI 225 |  | 28783,28 | 0,27 | 4,88 |
| DAX |  | 15639,81 | 0,23 | 14,00 |
| CAC 40 |  | 6548,12 | -0,09 | 17,95 |
| FTSE 100 |  | 7123,37 | -0,03 | 10,26 |
| KOSPI 11 |  | 3281,78 | -0,01 | 14,21 |
| HANG SANG |  | 28310,42 | -1,80 | 3,96 |
| AS51 |  | 7308,55 | 0,59 | 10,95 |
| FTSE MIB |  | 25277,77 | -0,03 | 13,70 |


TIM PRODAJE PROIZVODA RIZNICE
Boris Bakalić

072 204 620

boris.bakalic@otpbanka.hr

Tomislav Vorkapić

072 204 626

tomislav.vorkapic@otpbanka.hr

Emil Slany

072 206 480

emil.slany@otpbanka.hr

Marko Neveščanin

072 206 458

marko.nevescanin@otpbanka.hr

TIM BROKERSKOG POSLOVANJA
Mišo Kalajžić

072 204 622

miso.kalajzic@otpbanka.hr

Jozo Leko

072 204 655

jozo.leko@otpbanka.hr

