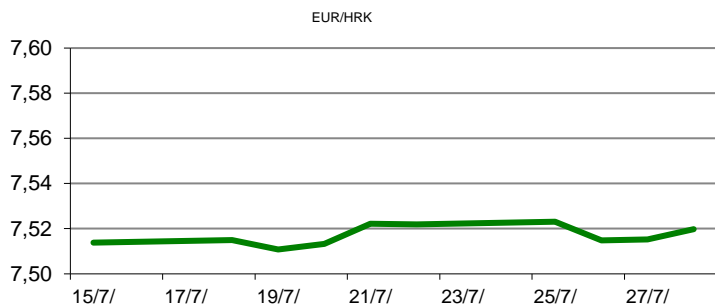


Ova publikacija izdana od OTP banke d.d. informativnog je karaktera, te ne može služiti kao financijski savjet ili preporuka za kupnju bilo koje imovine ili prava. Informacije, mišljenja, prognoze i projekcije dostupne u ovoj publikaciji podložne su promjenama podataka koje objavljuju korišteni izvori, bez obveze OTP banke d.d. da o takvoj promjeni obavijesti primatelja. OTP banka d.d. ne prihvaća odgovornost za štetu nastalu korištenjem sadržaja ove publikacije, te je istu zabranjeno distribuirati i umnožavati u cijelosti ili djelomično bez prethodne suglasnosti izdavaatelja.

# DNEVNO FINANCIJSKO IZVJEŠĆE

## ZBIVANJA NA DOMAĆEM TRŽIŠTU

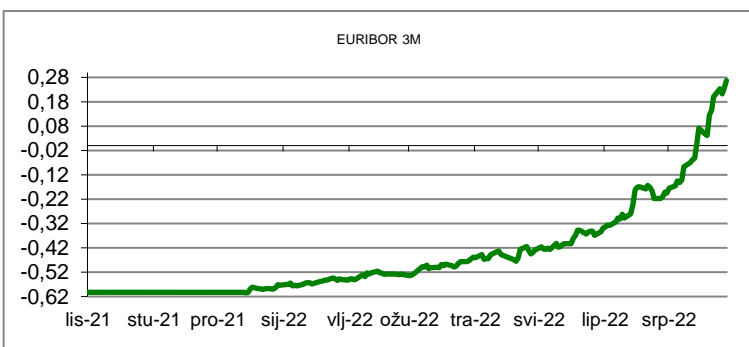
U Hrvatskoj je u lipnju industrijska proizvodnja porasla 3,8 posto na godišnjoj razini, drugi mjesec zaredom, i to brže nego mjesec dana prije. Državni zavod za statistiku (DZS) objavio je u petak da je industrijska proizvodnja u lipnju porasla 1,2 posto u odnosu na prethodni mjesec, dok je u odnosu na lipanj prošle godine ojačala 3,8 posto. Današnje trgovanje na domaćem deviznom tržištu proteklo je u mirnom tonu uz ujednačenu ponudu i potražnju za valutnim parom EUR/HRK. Glavnina trgovanja odvijala se u rasponu od 7,5100/7,5300.



MEĐUVALUTNI ODNOSI		29/07/2022 14:30	
EUR/USD	1,0188	USD/CHF	0,9568
GBP/USD	1,2121	EUR/CHF	0,9748

KAMATNJACI			
	Euribor	Libor(USD)	Libor(CHF)
PREKONOČNI			
1MJ	-0,0350	2,3723	-0,7754
3MJ	0,2670	2,8059	-0,7530
6MJ	0,6600	3,3707	-0,7028
12MJ	1,0440	3,8120	-0,5532

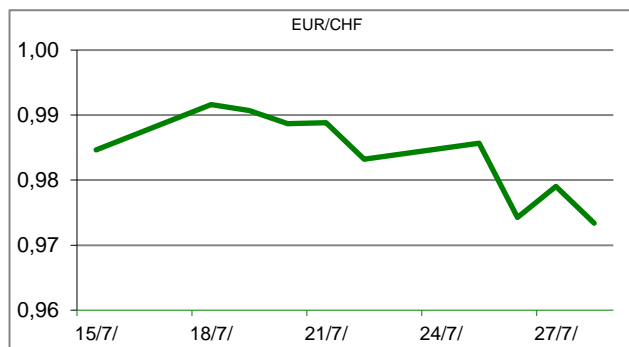
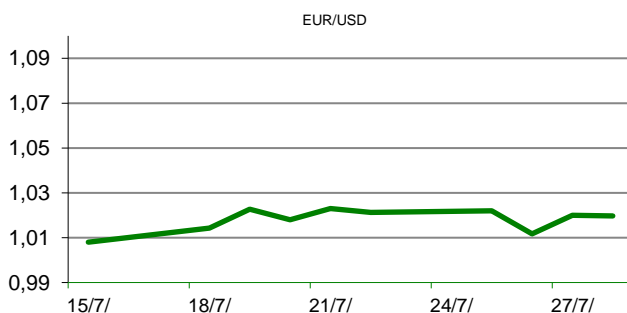
KAMATNI SWAP				
Ročnost	EUR (6M)	EUR (3M)	USD (3M)	CHF ( 6M)
1Y	0,9722	0,9277	3,3464	#N/A N/A
2Y	1,1574	1,1130	3,1480	#N/A N/A
3Y	1,2341	1,1853	2,9410	#N/A N/A
5Y	1,4105	1,3782	2,7499	#N/A N/A
10Y	1,7406	1,7548	2,7594	#N/A N/A

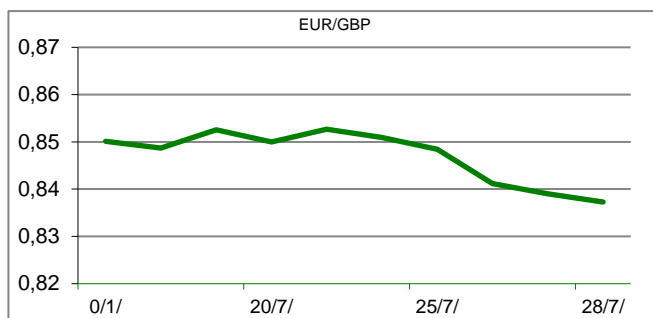


TRŽIŠNI TEČAJEVI	29/07/2022 14:30	
	Kupovni	Prodajni
EUR/HRK	7,5100	7,5300
USD/HRK	7,3707	7,3918
CHF/HRK	7,7037	7,7255
JPY/HRK	0,0550	0,0552

## MEĐUNARODNO TRŽIŠTE

Inflacija je u Francuskoj ubrzala u srpnju više nego što se očekivalo i dosegla nove rekordne razine, u prvom redu zbog viših cijena energije i hrane, pokazali su u petak objavljeni preliminarni podaci francuskog nacionalnog statističkog ureda Insee. Potrošačke cijene porasle su u srpnju na godišnjoj razini 6,1 posto, iznad povećanja za 5,8 posto u lipnju. To je više od prosječnog očekivanja analitičara o 6-postotnom rastu. Uzlazni trend inflacije uvelike je potaknut skokom troškova energije za 28,7 posto. Slijedi rast cijena hrane za 6,7 posto. Povećanje troškova usluga povezanih s ljetnim razdobljem također je poduprlo ukupni rast cijena u srpnju. Kako bi suzbio inflaciju, koja se kreće na najvišim razinama u 40 godina, Fed je u srijedu povećao ključne kamatne stope za daljnjih 0,75 postotnih bodova, drugi mjesec zaredom, u raspon od 2,25 do 2,50 posto. Ulaagače je, međutim, ohrabrila izjava predsjednika Feda Jeromea Powella da će daljnji potezi središnje banke ovisiti o budućim gospodarskim pokazateljima i da je za očekivati usporavanje tempa zaoštavanje monetarne politike. U svakom slučaju, ulagači su mirni što se kamata tiče do kraja ljeta jer se iduća sjednica Feda održava tek u rujnu. Na valutnom je tržištu vrijednost dolara prema košarici valuta pala. Dolarov indeks, kreće se oko 106,15 bodova, dok je jučer u ovo doba iznosio 106,32 boda.





REZULTATI AUkcIJE TREZORSKIH ZAPISA MIN. FIN.			
Broj dana	Volumen (u mil.)	K. s.	Cijena
u mil. kuna			
91	0,0	0,00%	0,000
182	300,0	0,05%	99,975
364	545,0	0,19%	99,812
u mil. eura			
91	0,0	0,00%	0,000
364	11,0	-0,05%	100,050
Rezultati aukcije na dan:		17. svibanj 2022	

DOMAĆE OBVEZNICE RH	VALUTA	DOSPIJEĆE	BID	ASK	BID Yld %	ASK Yld%	Yld Δ 1mjes.
HRRHMFO23BA4	HRK	27.11.2023.	101,20	101,74	0,83	0,42	-51
HRRHMFO257A4	HRK	9.7.2025.	107,52	108,43	1,85	1,55	-23
HRRHMFO26CA5	HRK	14.12.2026.	108,71	109,42	2,15	1,99	-33
HRRHMFO282A2	HRK	7.2.2028.	102,10	102,94	2,46	2,30	-46
HRRHMFO297A0	HRK	9.7.2029.	97,02	97,90	2,85	2,71	-58
HRRHMFO327A5	HRK	7.7.2032.	100,10	101,44	3,24	3,08	-51
HRRHMFO34BA1	HRK	27.11.2034.	75,90	77,26	3,41	3,26	#N/A N/A
HRRHMFO227E9	EUR	22.7.2022.	100,00	100,00	#N/A N/A	#N/A N/A	#N/A N/A
HRRHMFO247E7	EUR	10.7.2024.	108,15	108,81	1,47	1,14	#N/A N/A
HRRHMFO275E8	EUR	5.5.2027.	93,41	94,26	2,22	2,02	-48

EUROOBVEZNICE RH	VALUTA	DOSPIJEĆE	BID	ASK	BID Yld %	ASK Yld%	Yld Δ 1mjes.
XS1028953989	EUR	30.5.2022.	#N/A Real Time	#N/A Real Time	#N/A N/A	#N/A N/A	#N/A N/A
XS1117298916	EUR	11.3.2025.	103,94	104,34	1,44	1,29	-60
XS1428088626	EUR	20.3.2027.	104,62	105,07	1,94	1,84	-63
XS1713462668	EUR	15.6.2028.	102,20	102,76	2,29	2,19	-66
XS1843434876	EUR	19.6.2029.	90,80	91,70	2,60	2,45	-88
XS1713475306	EUR	27.1.2030.	100,47	100,97	2,68	2,60	-88
XS2190201983	EUR	17.6.2031.	89,63	90,40	2,84	2,73	-75
XS2309428113	EUR	4.3.2033.	83,89	84,81	2,91	2,80	-83
XS2309433899	EUR	4.3.2041.	78,40	79,37	3,33	3,25	-55
XS0908769887	USD	4.4.2023.	101,05	101,53	3,90	3,17	-41
XS0997000251	USD	26.1.2024.	103,06	103,60	3,86	3,49	-25

GERMANY	VALUTA	DOSPIJEĆE	BID	ASK	BID Yld %	ASK Yld%	Yld Δ 1mjes.
1Y BUND	EUR	19.7.2023.	99,61	99,66	0,40	0,35	#N/A N/A
3Y BUND	EUR	10.10.2025.	98,87	98,95	0,35	0,33	-69
5Y BUND	EUR	15.10.2027.	103,52	103,57	0,60	0,59	-68
10Y BUND	EUR	15.8.2032.	107,49	107,55	0,91	0,90	#N/A N/A

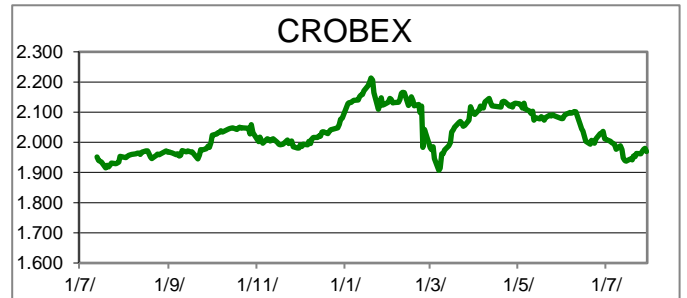
USA	VALUTA	DOSPIJEĆE	BID	ASK	BID Yld %	ASK Yld%	Yld Δ 1mjes.
1Y UST	USD	13.7.2023.	2,89	2,80	2,97	2,90	#N/A N/A
3Y UST	USD	15.7.2025.	100,32	100,33	2,86	2,86	-69
5Y UST	USD	31.7.2027.	99,93	99,95	2,74	2,74	-68
10Y UST	USD	15.5.2032.	101,25	101,30	2,71	2,70	#N/A N/A

# BURZOVNI PREGLED

Vrijednost Crobexa: 1.968,96 | Postotna promjena: -0,55% | Redovni dionički promet: 7.072.471,00  
 CROBEXprime 1.144,84 | CROBEXprime % -0,56% | CROBEX10 1.169,33 | CROBEX10 % -0,59%

## KOMENTAR ZBIVANJA

Nakon trodnevnog rasta, glavni indeksi na ZSE tjedan su okončali s korekcijom. Crobex je pao za 0,55%, dok je Crobex10 umanjen za 0,59%. Trgovinski dan protekao je mirno, što je rezultiralo s 7,07 milijuna kuna redovnog dioničkog prometa. ADRS2 je bila najtrgovanija, koja uz promet od 1,3 mil kuna, bilježi rast cijene od 0,50%. Slijedila je RIVP, s prometom od 748 tisuća kuna, uz cjenovni minus od 1,86%. Na važnijim europskim tržištima, kao i na početku dana u Americi, vladao je pozitivan sentiment. Nakon jučerašnjeg, očekivanog, povećanja kamatnih stopa od strane FED-a, ulagače je obrabrla najava njihovog čelnika, da se mogu očekivati nešto "mekši" potezi u provedbi monetarne politike. Slijedeća sjednica američke centralne banke predviđena je za rujna, pa se ulagači nadaju da bi se inflatorni pritisak do tada mogao barem stabilizirati, ako ne i smanjiti.



### TOP 5 DOBITNICI

Dionica	Cijena	Promjena	Promet
LKRI	42,40	12,8%	41.200,00
IKBA	2.200,00	7,8%	319.220,00
SNBA	42,20	7,1%	14.808,00
VLEN	17,10	6,9%	397.679,00
VIS	8,50	4,3%	850,00

### TOP 5 GUBITNICI

Dionica	Cijena	Promjena	Promet
IGH	80,00	-15,8%	1.830,00
SAPN	835,00	-6,7%	299.050,00
LRHC	1.090,00	-6,0%	97.370,00
DDJH	90,00	-5,3%	7.218,00
TPNG	50,00	-3,1%	71.169,00

### TOP 5 PO PROMETU

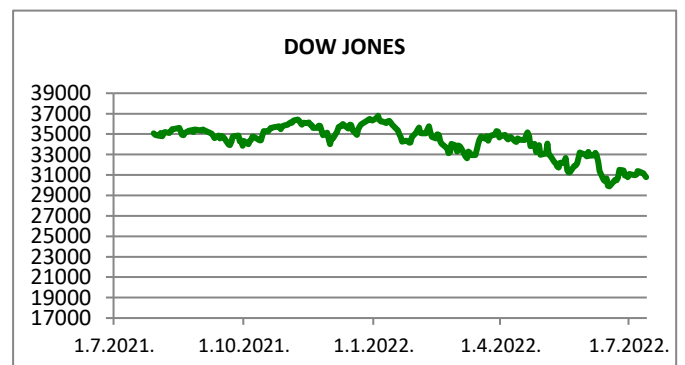
Dionica	Cijena	Promjena	Promet
ADRS2	399,00	0,5%	1.299.560,00
RIVP	31,60	-1,9%	748.450,00
HPB	860,00	2,4%	605.165,00
PODR	580,00	0,0%	591.950,00
SPAN	257,00	-2,3%	542.996,00

## OBAVIJESTI SA ZSE












Valamar Riviera d.d. - Financijski izvještaj - 2022, Drugi kvartal  
 Zagrebačka burza d.d. - Financijski izvještaj - 2022, Drugi kvartal  
 SPAN d.d. - Financijski izvještaj - 2022, Drugi kvartal,  
 JADROPLOV d.d. - Financijski izvještaj - 2022, Drugi kvartal  
 INA, d.d. - Financijski izvještaj - 2022, Drugi kvartal

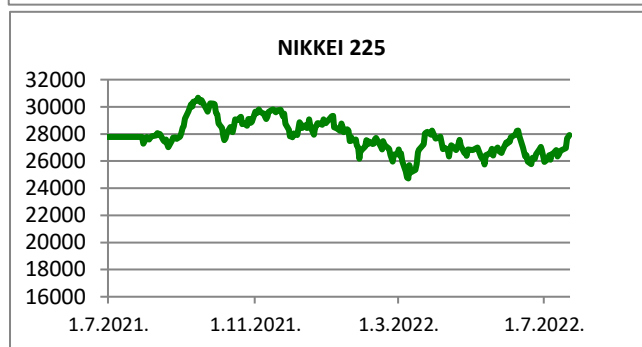
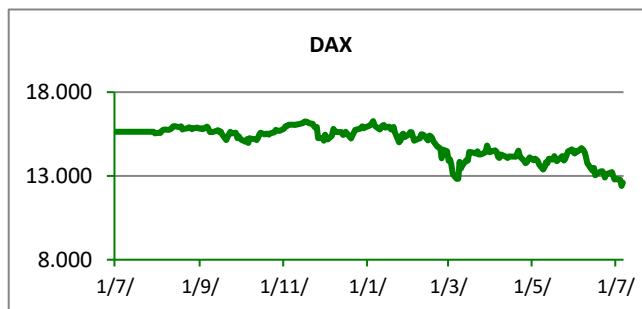
REGIONALNI BURZOVNI INDEKSI				
INDEKS	ZEMLJA	IZNOS	DNEVNI Δ %	2022 Δ %
SBITOP		1139,83	0,12	-9,45
MBI 10		5880,20	1,07	-4,44
MONEX		11158,19	0,00	13,08
SASX 10		1020,96	0,02	2,93
BIRS		746,13	0,00	11,71
BELEX 15		835,74	0,33	1,82
SOFIX		598,69	-0,63	-5,82
BETI		12498,17	0,09	-4,31
WIG 20		1701,87	2,08	-24,93
PX		1232,80	-0,46	-13,55
BUX		42018,39	0,59	-17,16
ATX		3020,58	1,92	-21,77
		<b>CIJENA</b>	<b>DNEVNI Δ %</b>	<b>2022 Δ %</b>
<b>OTP BANK</b>		8100,00	2,45	-51,20

Fond	Cijena	DNEVNI Δ %
OTP meridijan 20	111,81 €	0,02%
OTP indeksni	51,03 kn	0,07%
OTP absolute	97,65 €	0,35%
OTP uravnoteženi	14,06 €	0,35%
OTP e-start	99,38 €	0,00%
OTP start	133,08 kn	0,00%



**SVJETSKI BURZOVNI INDEKSI**

INDEKS	ZEMLJA	IZNOS	DNEVNI Δ %	2022 Δ %
Dow Jones Ind.		32529,63	1,03	-10,48
S&P 500		4072,43	1,21	-14,56
NASDAQ		12162,59	1,08	-22,26
NIKKEI 225		27801,64	-0,05	-3,44
DAX		13439,68	1,19	-15,39
CAC 40		6442,60	1,63	-9,93
FTSE 100		7380,87	0,48	-0,05
KOSPI 11		2451,50	0,67	-17,67
HANG SANG		20156,51	-2,26	-13,85
AS51		6945,15	0,80	-6,71
FTSE MIB		22407,74	2,17	-18,06


**TIM PRODAJE PROIZVODA TRŽIŠTA**
**Boris Bakalić**

072 204 620

boris.bakalic@otpbanka.hr

**Marko Bukva**

072 201 749

marko.bukva@otpbanka.hr

**Dino Svaguša**

072 201 746

dino.svagusa@otpbanka.hr

**Emil Slany**

072 206 480

emil.slany@otpbanka.hr

**Marko Neveščanin**

072 206 458

marko.nevescanin@otpbanka.hr

**TIM BROKERSKOG POSLOVANJA**
**Mišo Kalajžić**

072 204 622

miso.kalajzic@otpbanka.hr

**Jozo Leko**

072 204 655

jozo.leko@otpbanka.hr

