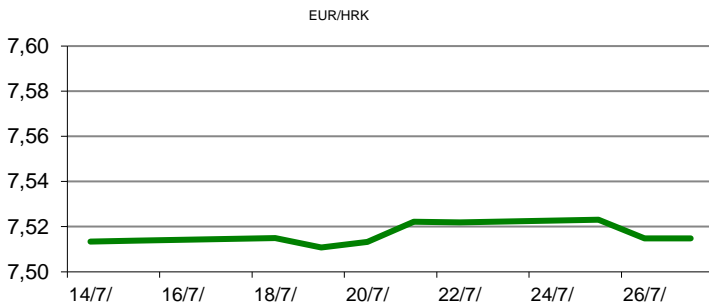


Ova publikacija izdana od OTP banke d.d. informativnog je karaktera, te ne može služiti kao financijski savjet ili preporuka za kupnju bilo koje imovine ili prava. Informacije, mišljenja, prognoze i projekcije dostupne u ovoj publikaciji podložne su promjenama podataka koje objavljuju korišteni izvori, bez obveze OTP banke d.d. da o takvoj promjeni obavijesti primatelja. OTP banka d.d. ne prihvaća odgovornost za štetu nastalu korištenjem sadržaja ove publikacije, te je istu zabranjeno distribuirati i umnožavati u cijelosti ili djelomično bez prethodne suglasnosti izdavaatelja.

# DNEVNO FINANCIJSKO IZVJEŠĆE

## ZBIVANJA NA DOMAĆEM TRŽIŠTU

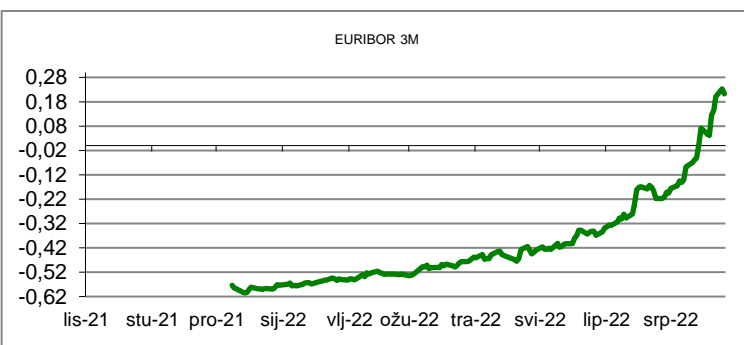
Do 10 sati Pelješkim je mostom prošlo 2.700 vozila, a tijekom dana moglo bi ih proći od 8.000 do 12.000, rekao je za Hinu voditelj Odjela za promet Hrvatskih cesta Slaviša Babić. U utorak je svečano otvoren Pelješki most, jedan od najvećih i najznačajnijih infrastrukturnih projekata u Hrvatskoj. Most prelazi preko morskog tjesnaca širine 2140 metara, dug je 2404 metra, s plovidbenim profilom ispod mosta 200 puta 55 metara. Današnje trgovanje valutnim parom EURHRK odvijalo se u rasponu od 7.5/7.52



MEĐUVALUTNI ODNOSI			
27/07/2022 14:34			
EUR/USD	1,0151	USD/CHF	0,9622
GBP/USD	1,2056	EUR/CHF	0,9767

KAMATNJACI			
	Euribor	Libor(USD)	Libor(CHF)
PREKONOČNI			
1MJ	-0,0890	2,2997	-0,7754
3MJ	0,2120	2,7693	-0,7530
6MJ	0,6230	3,2853	-0,7028
12MJ	1,0330	3,7753	-0,5532

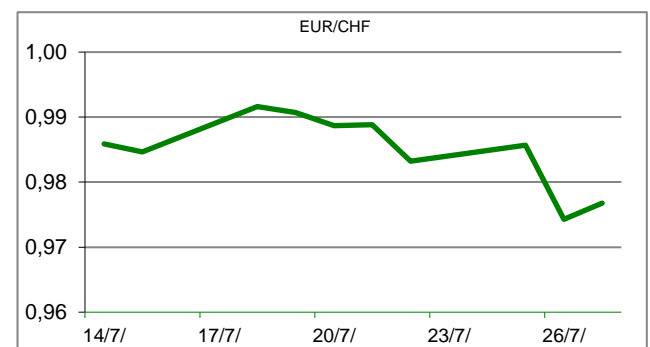
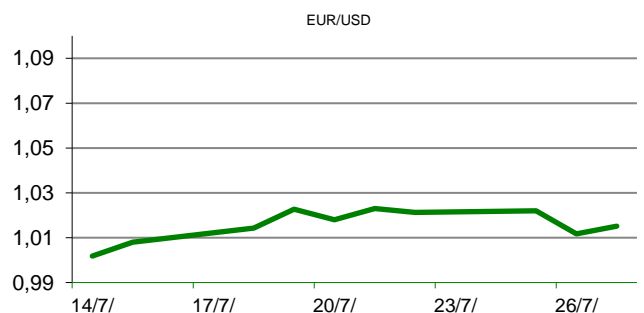
KAMATNI SWAP				
Ročnost	EUR (6M)	EUR (3M)	USD (3M)	CHF (6M)
1Y	1,0129	0,9896	3,4340	#N/A N/A
2Y	1,2299	1,1939	3,2785	#N/A N/A
3Y	1,3039	1,2569	3,0680	#N/A N/A
5Y	1,4540	1,4192	2,8826	#N/A N/A
10Y	1,7718	1,7820	2,8326	#N/A N/A

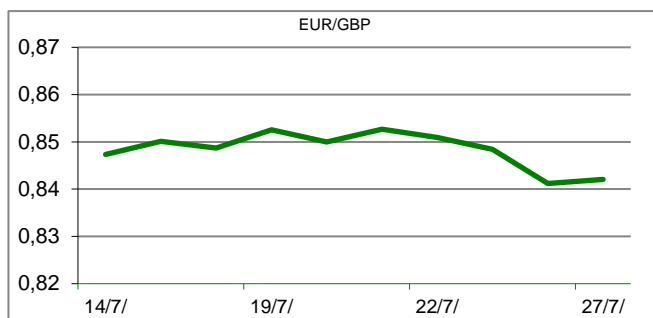


TRŽIŠNI TEČAJEVI		
	27/07/2022 14:34	
	Kupovni	Prodajni
EUR/HRK	7,5000	7,5200
USD/HRK	7,3877	7,4081
CHF/HRK	7,6788	7,6999
JPY/HRK	0,0540	0,0541

## MEĐUNARODNO TRŽIŠTE

Rusija uspijeva kompenzirati robu visoke potrošnje iz uvoza. Udio domaćih proizvoda na ruskom tržištu roba široke potrošnje uvećan je u prvoj polovini godine na 83 posto, sa 79 posto godinu dana ranije, što ukazuje da Rusija uspijeva nadomjestiti manjak uvozne robe uslijed nametnutih joj sankcija, pokazalo je u utorak izvješće globalne analitičke tvrtke NielsenIQ. Ruski proizvodi namijenjeni brzjoj širokoj potrošnji sada pune police u tamošnjim trgovinama, budući da se uvoz robe iz inozemstva naglo smanjio zbog zapadnih sankcija Moskvi. Sankcije nametnute Rusiji krajem veljače zbog njezine invazije na Ukrajinu potaknule su brojne strane tvrtke, uključujući mnoge u sektoru proizvodnje robe široke potrošnje, da napuste zemlju. Izraženiji pad, među ostalim stranim proizvodima, zabilježen je na tržištu alkohola, gdje je rusko pivo činilo 89 posto prodaje u prvoj polovini 2022. godine, u odnosu na 79 posto godinu dana ranije, pokazali su podaci Nielsen. Piva koja su proizveli i prodali strani pivari koji su objavili planove o povlačenju iz Rusije još su prošlog tjedna bila u prodaji u moskovskim supermarketima i trgovinama, što samo pokazuje koliko vremena može trebati da ograničenja usmjerena na potrošače počnu imati utjecaja.





REZULTATI AUKCIJE TREZORSKIH ZAPISA MIN. FIN.			
Broj dana	Volumen (u mil.)	K. s.	Cijena
u mil. kuna			
91	0,0	0,00%	0,000
182	300,0	0,05%	99,975
364	545,0	0,19%	99,812
u mil. eura			
91	0,0	0,00%	0,000
364	11,0	-0,05%	100,050
Rezultati aukcije na dan:		17. svibanj 2022	

DOMAĆE OBVEZNICE RH	VALUTA	DOSPIJEĆE	BID	ASK	BID Yld %	ASK Yld%	Yld Δ 1mjes.
HRRHMFO23BA4	HRK	27/11/2023	100,65	101,25	1,26	0,80	-7
HRRHMFO257A4	HRK	09/07/2025	107,39	108,14	1,91	1,66	#N/A N/A
HRRHMFO26CA5	HRK	14/12/2026	108,57	109,29	2,19	2,02	-28
HRRHMFO282A2	HRK	07/02/2028	101,62	102,45	2,56	2,40	-35
HRRHMFO297A0	HRK	09/07/2029	96,33	97,19	2,96	2,82	-44
HRRHMFO327A5	HRK	07/07/2032	99,82	101,17	3,27	3,11	-48
HRRHMFO34BA1	HRK	27/11/2034	75,90	77,26	3,41	3,25	#N/A N/A
HRRHMFO227E9	EUR	22/07/2022	100,00	100,00	#N/A N/A	#N/A N/A	#N/A N/A
HRRHMFO247E7	EUR	10/07/2024	108,15	108,78	1,49	1,18	-24
HRRHMFO275E8	EUR	05/05/2027	93,25	94,00	2,25	2,08	-44

EUROOBVEZNICE RH	VALUTA	DOSPIJEĆE	BID	ASK	BID Yld %	ASK Yld%	Yld Δ 1mjes.
XS1028953989	EUR	30/05/2022	#N/A Real Time	#N/A Real Time	#N/A N/A	#N/A N/A	#N/A N/A
XS1117298916	EUR	11/03/2025	103,73	104,14	1,53	1,38	-60
XS1428088626	EUR	20/03/2027	104,13	104,54	2,06	1,97	-57
XS1713462668	EUR	15/06/2028	101,59	102,16	2,41	2,30	-58
XS1843434876	EUR	19/06/2029	90,13	90,98	2,71	2,57	-79
XS1713475306	EUR	27/01/2030	99,58	100,14	2,81	2,73	-80
XS2190201983	EUR	17/06/2031	88,96	89,72	2,93	2,82	-73
XS2309428113	EUR	04/03/2033	82,85	83,71	3,04	2,94	-74
XS2309433899	EUR	04/03/2041	77,39	78,29	3,41	3,33	-48
XS0908769887	USD	04/04/2023	101,04	101,52	3,93	3,22	-36
XS0997000251	USD	26/01/2024	102,96	103,49	3,94	3,57	-20

GERMANY	VALUTA	DOSPIJEĆE	BID	ASK	BID Yld %	ASK Yld%	Yld Δ 1mjes.
1Y BUND	EUR	19/07/2023	99,57	99,62	0,43	0,38	#N/A N/A
3Y BUND	EUR	10/10/2025	98,60	98,66	0,44	0,43	-66
5Y BUND	EUR	15/10/2027	103,08	103,14	0,70	0,69	-65
10Y BUND	EUR	15/08/2032	107,07	107,13	0,96	0,95	#N/A N/A

USA	VALUTA	DOSPIJEĆE	BID	ASK	BID Yld %	ASK Yld%	Yld Δ 1mjes.
1Y UST	USD	13/07/2023	2,95	2,94	3,06	3,04	#N/A N/A
3Y UST	USD	15/07/2025	99,98	99,98	3,01	3,01	-66
5Y UST	USD	31/07/2027	99,37	99,38	2,89	2,89	-65
10Y UST	USD	15/05/2032	100,67	100,70	2,80	2,79	#N/A N/A

# BURZOVNI PREGLED

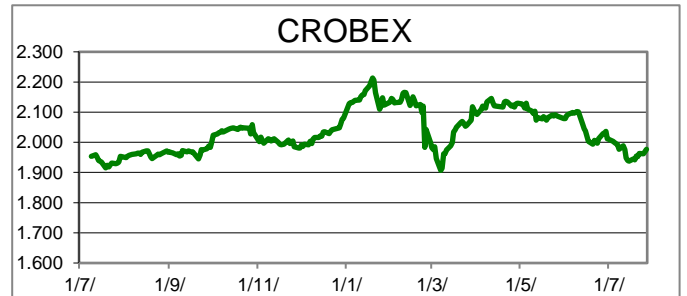
Vrijednost Crobexa: 1.976,88 | Postotna promjena: 0,37% | Redovni dionički promet: 6.373.911,00  
 CROBEXprime 1.154,27 | CROBEXprime % 0,17% | CROBEX10 1.174,52 | CROBEX10 % 0,27%

## KOMENTAR ZBIVANJA

Dionički indeksi na ZSE nastavili su pozitivan trend rasta, započeh jučer. Crobex je ojačao za 0,37%, dok je Crobex10 uvečan za 0,27%. Dionički promet i dalje je nizak, premda je dan obilovao objavama poslovnih izvješća domaćih kompanija, no ulagači nisu značajnije reagirali. Ukupno je istrgovano 6,3 mil kuna dioničkog prometa. RIVP kao najtrgovanija, prikupila je 1,74 mil kuna prometa, uz rast cijene za 0,31%. Slijedilo je izdanja ADRS2, s prometom od 1,03 mil kuna, uz 1,02% plusa. Istodobno, na važnijim europskim tržištima, kao i na početku dana u Americi, indeksi su redom bilježili pluseve. Objave poslovnih izvješća predmet su analiza ulagača, no glavni fokus usmjeren je na FED. U kasnijim popodnevnim satima, očekuje se odluka o kojoj se već duže vrijeme špekulira. Radi se o novom povećanju kamatnih stopa, koje bi prema prognozama analitičara trebalo iznositi 0,75%, no za konačnu potvrdu, ipak će trebati pričekati službeno izvješće.

## OBAVIJESTI SA ZSE

ADRIS GRUPA d. d. - Financijski izvještaj - 2022, Drugi kvartal  
 CROATIA osiguranje d.d. - Financijski izvještaj - 2022, Polugodišnji izvještaj  
 MAISTRA d. d. - Financijski izvještaj - 2022, Drugi kvartal  
 AD PLASTIK d.d. - Financijski izvještaj - 2022, Drugi kvartal



### TOP 5 DOBITNICI

Dionica	Cijena	Promjena	Promet
DDJH	95,00	30,1%	570,00
IGH	95,00	26,7%	20.576,00
ULPL	117,00	8,3%	1.045,00
LKRI	37,60	7,4%	1.842,00
INGR	12,10	7,1%	182.679,00

### TOP 5 GUBITNICI

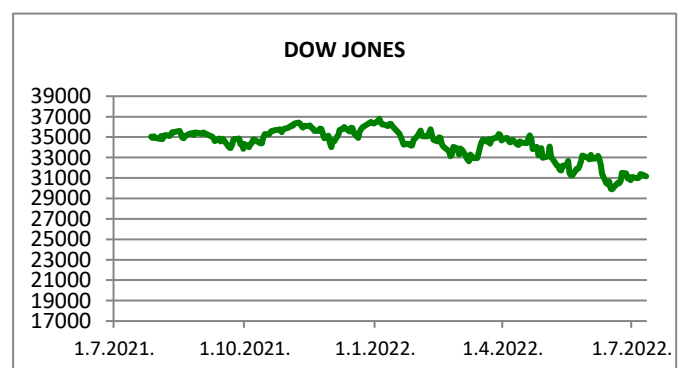
Dionica	Cijena	Promjena	Promet
MDKA	27.400,00	-9,9%	55.000,00
DLKV	16,50	-4,1%	7.063,00
JDOS	4.400,00	-2,2%	26.700,00
LRHC	1.080,00	-1,8%	87.820,00
ATPL	447,00	-1,3%	580.088,00

### TOP 5 PO PROMETU












Dionica	Cijena	Promjena	Promet
RIVP	32,00	0,3%	1.740.803,00
ADRS2	397,00	1,0%	1.028.587,00
TUHO	4.300,00	3,4%	617.760,00
ATPL	447,00	-1,3%	580.088,00
HT	177,00	-0,3%	323.123,00

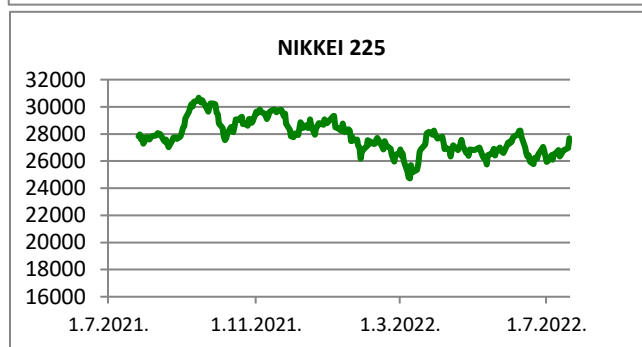
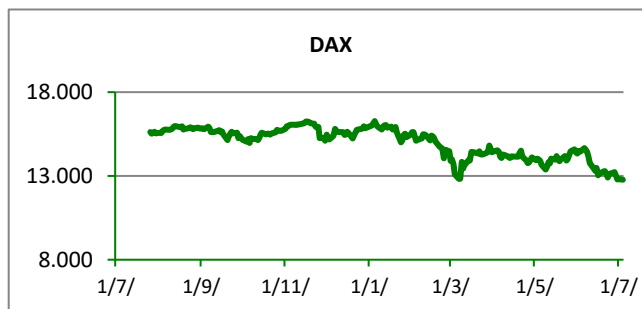
REGIONALNI BURZOVNI INDEKSI				
INDEKS	ZEMLJA	IZNOS	DNEVNI Δ %	2022 Δ %
SBITOP		1130,71	0,45	-10,18
MBI 10		5803,72	-0,32	-5,68
MONEX		11144,26	0,12	12,94
SASX 10		1025,36	0,27	3,37
BIRS		746,13	0,00	11,71
BELEX 15		835,20	-0,10	1,76
SOFIX		605,31	-0,09	-4,78
BETI		12430,72	1,52	-4,83
WIG 20		1653,30	-0,08	-27,07
PX		1260,96	1,22	-11,58
BUX		41286,48	0,27	-18,60
ATX		2992,71	1,03	-22,49
		<b>CIJENA</b>	<b>DNEVNI Δ %</b>	<b>2022 Δ %</b>
<b>OTP BANK</b>		7910,00	0,71	-52,35

Fond	Cijena	DNEVNI Δ %
OTP meridijan 20	111,34 €	0,42%
OTP indeksni	50,85 kn	-0,27%
OTP absolute	96,90 €	-0,09%
OTP uravnoteženi	13,97 €	-0,09%
OTP e-start	99,39 €	-0,01%
OTP start	133,07 kn	0,00%



**SVJETSKI BURZOVNI INDEKSI**

INDEKS	ZEMLJA	IZNOS	DNEVNI Δ %	2022 Δ %
Dow Jones Ind.		31761,54	-0,71	-12,59
S&P 500		3921,05	-1,15	-17,73
NASDAQ		11562,57	-1,87	-26,09
NIKKEI 225		27715,75	0,22	-3,74
DAX		13168,02	0,54	-17,10
CAC 40		6241,51	0,48	-12,74
FTSE 100		7353,68	0,65	-0,42
KOSPI 11		2415,53	0,11	-18,88
HANG SANG		20670,04	-1,13	-11,66
AS51		6823,23	0,23	-8,35
FTSE MIB		21374,93	1,02	-21,84


**TIM PRODAJE PROIZVODA TRŽIŠTA**
**Boris Bakalić**

072 204 620

boris.bakalic@otpbanka.hr

**Marko Bukva**

072 201 749

marko.bukva@otpbanka.hr

**Dino Svaguša**

072 201 746

dino.svagusa@otpbanka.hr

**Emil Slany**

072 206 480

emil.slany@otpbanka.hr

**Marko Neveščanin**

072 206 458

marko.nevescanin@otpbanka.hr

**TIM BROKERSKOG POSLOVANJA**
**Mišo Kalajžić**

072 204 622

miso.kalajzic@otpbanka.hr

**Jozo Leko**

072 204 655

jozo.leko@otpbanka.hr

