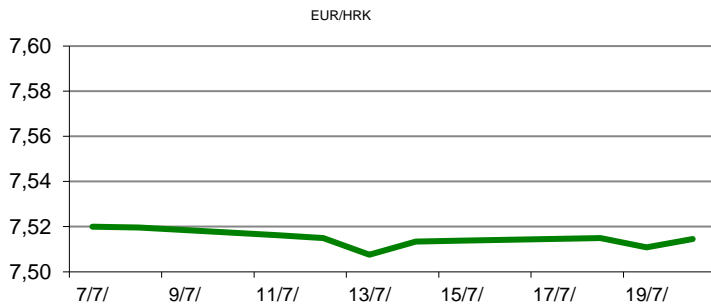


Ova publikacija izdana od OTP banke d.d. informativnog je karaktera, te ne može služiti kao financijski savjet ili preporuka za kupnju bilo koje imovine ili prava. Informacije, mišljenja, prognoze i projekcije dostupne u ovoj publikaciji podložne su promjenama podataka koje objavljuju korišteni izvori, bez obveze OTP banke d.d. da o takvoj promjeni obavijesti primatelja. OTP banka d.d. ne prihvaća odgovornost za štetu nastalu korištenjem sadržaja ove publikacije, te je istu zabranjeno distribuirati i umnožavati u cijelosti ili djelomično bez prethodne suglasnosti izdavatelja.

DNEVNO FINANCIJSKO IZVJEŠĆE

ZBIVANJA NA DOMAĆEM TRŽIŠTU

Obujam građevinskih radova u svibnju je bio veći za 4,5 posto nego u istom mjesecu prošle godine, a za 0,1 posto u odnosu na travanj ove godine, pokazuju privremeni podaci Državnog zavoda za statistiku (DZS) objavljeni u srijedu. Prema kalendarski prilagođenim indeksima, u svibnju je obujam radova izvedenih na zgradama bio veći za 5,6 posto u odnosu na svibanj 2021. godine, dok je obujam radova na ostalim građevinama povećan za 2,7 posto. Današnje trgovanje EURHRK proteklo je u rasponu od 7.5/7.52.



MEĐUVALUTNI ODNOSI		20/07/2022 14:05	
EUR/USD	1,0196	USD/CHF	0,9703
GBP/USD	1,1968	EUR/CHF	0,9892

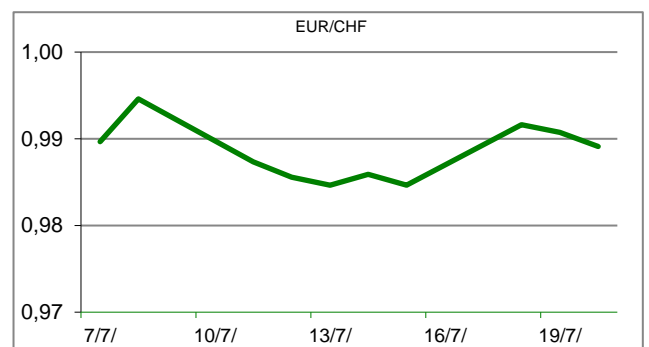
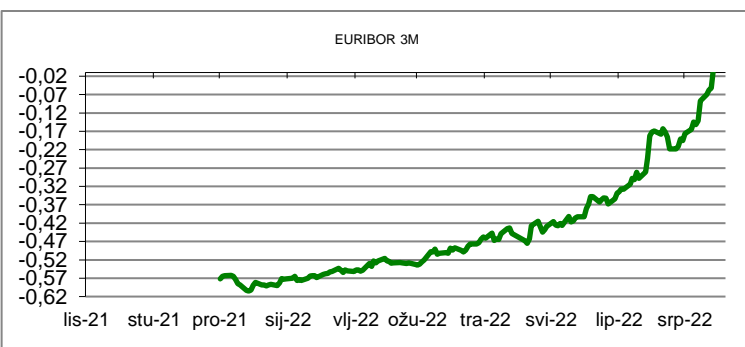
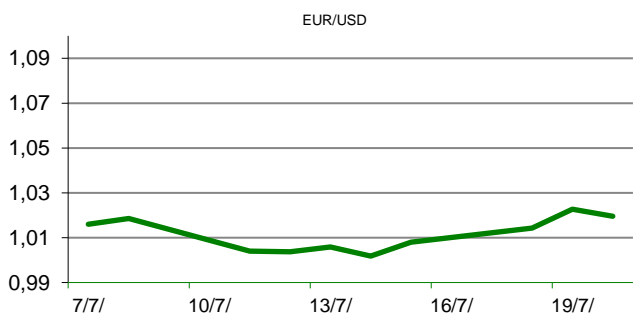
KAMATNJACI			
	Euribor	Libor(USD)	Libor(CHF)
PREKONOČNI			
1MJ	-0,3250	2,1264	-0,7754
3MJ	0,0420	2,7099	-0,7530
6MJ	0,5340	3,2674	-0,7028
12MJ	1,0520	3,8630	-0,5532

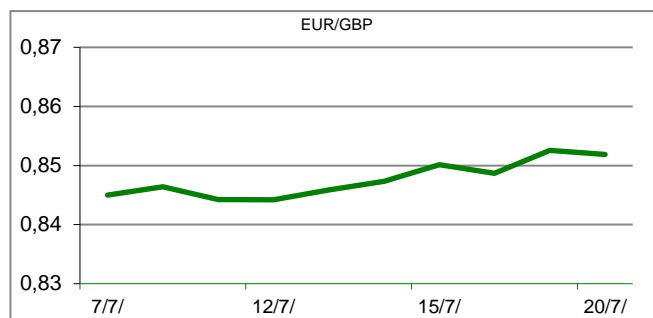
KAMATNI SWAP				
Ročnost	EUR (6M)	EUR (3M)	USD (3M)	CHF (6M)
1Y	1,1137	1,0666	3,5160	#N/A N/A
2Y	1,4219	1,3729	3,4206	#N/A N/A
3Y	1,5282	1,4754	3,2446	#N/A N/A
5Y	1,7182	1,6732	3,0676	#N/A N/A
10Y	2,0187	2,0075	3,0155	#N/A N/A

TRŽIŠNI TEČAJEVI		20/07/2022 14:05	
	Kupovni	Prodajni	
EUR/HRK	7,5000	7,5200	
USD/HRK	7,3558	7,3762	
CHF/HRK	7,5817	7,6025	
JPY/HRK	0,0532	0,0534	

MEĐUNARODNO TRŽIŠTE

Kina je i u lipnju najviše nafte uvezla iz Rusije, zbog nižih cijena, a smanjila je nabavu skupe saudijske nafte, pokazali su podaci objavljeni u srijedu. Uvoz ruske nafte naftovodom na potezu istočni Sibir-Tihi ocean i tankerima iz ruskih luka u Europi i na Dalekom istoku porastao je gotovo 10 posto u odnosu na isto prošlogodišnje razdoblje, na 7,29 milijuna tona, prema podacima kineske carinske uprave. Kina je tako u prošlom mjesecu uvozila oko 1,77 milijuna barela ruske nafte dnevno, nešto manje od rekordna dva milijuna barela dnevno u svibnju. Uvoz nafte iz Saudijske Arabije pao je sa svibanjskih 1,84 milijuna barela dnevno na 1,23 milijuna barela dnevno u lipnju, uz uvezenih ukupno 5,06 milijuna tona, za 30 posto manje nego u prošlogodišnjem lipnju. Od početka godine Kina je iz Rusije uvezla ukupno 41,3 milijuna tona nafte (1,67 milijuna barela dnevno), za četiri posto više nego u istom prošlogodišnjem razdoblju. Rusija je time zauzela drugo mjesto na ljestvici dobavljača, iza Saudijske Arabije koja je Kini isporučila 43,3 milijuna tona nafte (1,75 milijuna barela dnevno), za jedan posto manje nego u istom prošlogodišnjem razdoblju.





REZULTATI AUkcIJE TREZORSKIH ZAPISA MIN. FIN.			
Broj dana	Volumen (u mil.)	K. s.	Cijena
u mil. kuna			
91	0,0	0,00%	0,000
182	300,0	0,05%	99,975
364	545,0	0,19%	99,812
u mil. eura			
91	0,0	0,00%	0,000
364	11,0	-0,05%	100,050
Rezultati aukcije na dan:		17. svibanj 2022	

DOMAĆE OBVEZNICE RH	VALUTA	DOSPIJEĆE	BID	ASK	BID Yld %	ASK Yld%	Yld Δ 1mjes.
HRRHMFO23BA4	HRK	27/11/2023	100,65	101,23	1,27	0,83	24
HRRHMFO257A4	HRK	09/07/2025	107,11	107,87	2,02	1,76	#N/A N/A
HRRHMFO26CA5	HRK	14/12/2026	108,29	108,98	2,26	2,10	-21
HRRHMFO282A2	HRK	07/02/2028	100,64	101,27	2,75	2,63	-14
HRRHMFO297A0	HRK	09/07/2029	94,95	95,83	3,19	3,04	-16
HRRHMFO327A5	HRK	07/07/2032	98,40	99,76	3,44	3,28	#N/A N/A
HRRHMFO34BA1	HRK	27/11/2034	74,90	76,24	3,52	3,37	#N/A N/A
HRRHMFO227E9	EUR	22/07/2022	99,99	100,32	11,21	-103,85	-4730
HRRHMFO247E7	EUR	10/07/2024	108,09	108,63	1,56	1,29	-5
HRRHMFO275E8	EUR	05/05/2027	92,58	93,52	2,40	2,18	-30

EUROOBVEZNICE RH	VALUTA	DOSPIJEĆE	BID	ASK	BID Yld %	ASK Yld%	Yld Δ 1mjes.
XS1028953989	EUR	30/05/2022	#N/A Real Time	#N/A Real Time	#N/A N/A	#N/A N/A	#N/A N/A
XS1117298916	EUR	11/03/2025	103,22	103,64	1,74	1,58	-61
XS1428088626	EUR	20/03/2027	102,97	103,36	2,32	2,23	-45
XS1713462668	EUR	15/06/2028	100,30	100,88	2,64	2,54	-46
XS1843434876	EUR	19/06/2029	88,09	88,93	3,06	2,92	-47
XS1713475306	EUR	27/01/2030	97,94	98,38	3,06	2,99	-63
XS2190201983	EUR	17/06/2031	87,26	87,92	3,16	3,07	-56
XS2309428113	EUR	04/03/2033	80,49	81,30	3,34	3,23	-53
XS2309433899	EUR	04/03/2041	75,19	76,11	3,60	3,52	-32
XS0908769887	USD	04/04/2023	100,75	101,24	4,39	3,68	-41
XS0997000251	USD	26/01/2024	102,58	103,03	4,22	3,92	-24

GERMANY	VALUTA	DOSPIJEĆE	BID	ASK	BID Yld %	ASK Yld%	Yld Δ 1mjes.
1Y BUND	EUR	19/07/2023	99,53	99,59	0,47	0,41	#N/A N/A
3Y BUND	EUR	10/10/2025	97,85	97,89	0,68	0,66	-67
5Y BUND	EUR	15/10/2027	101,64	101,69	0,97	0,97	#N/A N/A
10Y BUND	EUR	15/08/2032	104,54	104,60	1,22	1,21	#N/A N/A

USA	VALUTA	DOSPIJEĆE	BID	ASK	BID Yld %	ASK Yld%	Yld Δ 1mjes.
1Y UST	USD	13/07/2023	3,05	3,00	3,16	3,11	#N/A N/A
3Y UST	USD	15/07/2025	99,49	99,50	3,18	3,17	-67
5Y UST	USD	30/06/2027	100,68	100,69	3,10	3,10	#N/A N/A
10Y UST	USD	15/05/2032	99,14	99,17	2,97	2,97	#N/A N/A

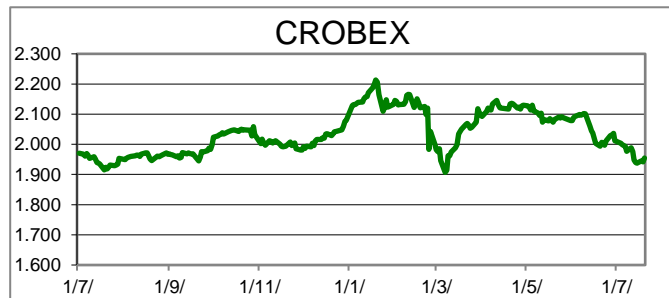
BURZOVNI PREGLED

Vrijednost Crobexa: 1.954,80 | Postotna promjena: 0,67% | Redovni dionički promet: 3.822.033,00

CROBEXprime 1.131,51 | CROBEXprime % 0,53% | CROBEX10 1.156,56 | CROBEX10 % 0,66%

KOMENTAR ZBIVANJA

Na Zagrebačkoj burzi je danas prevladavao pozitivan sentiment uz nešto slabiju trgovinsku aktivnost. Crobex je porastao 0,67%, dok je Crobex10 na vrijednosti dobio 0,66%. Dionicama je ostvaren promet od 3,8 milijuna kuna. Ukupno je trgovano 34 izdanja, od čega su 4 zabilježila pad vrijednosti. Najtrgovanija je bila Atlantska plovidba s prometom od 593 tisuće kuna uz rast cijene 1,6%. Potom je slijedila Podravka s prometom od 419 tisuća kuna bez postotne promjene cijene. Na europskim burzama dionički indeksi pretrpjeli su korekciju vrijednosti. Početni rast indeksa bio je potpomgnut očekivanjima kako će Rusija nastaviti i dalje isporučivati plin Europi, no u fokus ulagača su došle najave štednje plina, što je izazvalo negativnu reakciju i zabrinutost u svezi mogućeg usporavanja gospodarstva. Američki indeksi otvorili su današnje trgovanje s minimalnim pomacima nakon jučerašnjeg snažnog rasta. U fokusu ulagača su uglavnom objave solidnih poslovnih izvješća koja najviše doprinose održavanju pozitivnog sentimenta.



TOP 5 DOBITNICI

Dionica	Cijena	Promjena	Promet
DDJH	125,00	72,4%	36.364,00
KOTR2	785,00	4,7%	785,00
GRNL	56,50	3,7%	1.219,00
HTPO	88,00	3,5%	11.168,00
TPNG	50,00	2,5%	10.000,00

TOP 5 GUBITNICI

Dionica	Cijena	Promjena	Promet
JDOS	4.220,00	-23,3%	226.000,00
KBZ	186,00	-11,4%	6.696,00
HTPK	46,20	-5,7%	6.385,00
KOEI	840,00	-0,6%	3.360,00
PODR	564,00	0,0%	418.538,00

TOP 5 PO PROMETU

Dionica	Cijena	Promjena	Promet
ATPL	445,00	1,6%	593.011,00
PODR	564,00	0,0%	418.538,00
ZABA	64,60	0,3%	397.575,00
KODT	2.100,00	1,0%	340.920,00
KODT2	2.080,00	2,0%	288.880,00

OBAVIJESTI SA ZSE

MEDORA HOTELI I LJETOVALIŠTA d.d. - Poziv na Glavnu skupštinu 26.08.2022.

ZAGREBAČKI HOLDING d.o.o. - Moody's povisio ocjenu kreditnog rejtinga Zagrebačkog holdinga na Baa2 sa stabilnim izgledima

Zagrebačka banka d.d. - Prijava transakcija rukovoditelja

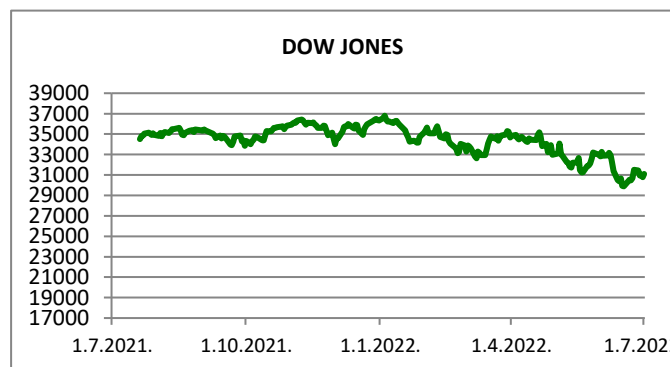
JANAF, d.d. - Odluke Glavne skupštine 20.07.2022.

REGIONALNI BURZOVNI INDEKSI				
INDEKS	ZEMLJA	IZNOS	DNEVNI Δ %	2022 Δ %
SBITOP		1121,28	0,37	-10,92
MBI 10		5834,39	-0,05	-5,19
MONEX		11294,84	0,00	14,47
SASX 10		1022,91	-0,27	3,12
BIRS		746,13	0,00	11,71
BELEX 15		835,29	-0,49	1,77
SOFIX		607,16	0,76	-4,49
BETI		12104,90	0,26	-7,32
WIG 20		1687,14	0,47	-25,58
PX		1244,00	-0,32	-12,76
BUX		41083,68	0,84	-19,00
ATX		2945,00	-0,16	-23,73
		CIJENA	DNEVNI Δ %	2022 Δ %
OTP BANK		7948,00	-0,53	-52,12












otpbank Invest

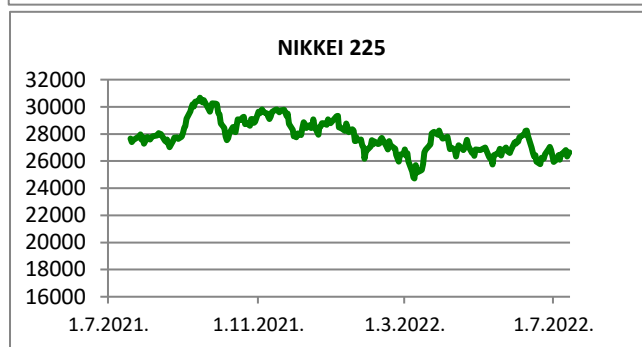
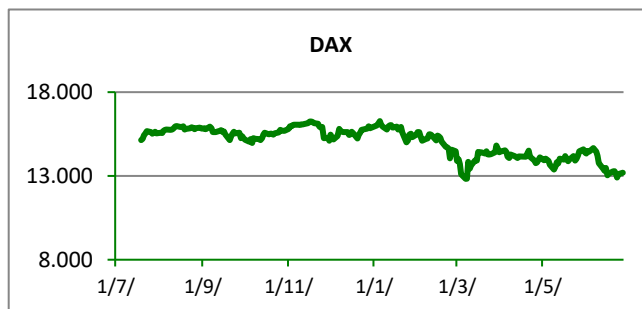
18.07.2022.

Fond	Cijena	DNEVNI Δ %
OTP meridijan 20	110,63 €	0,82%
OTP indeksni	50,20 kn	0,57%
OTP absolute	97,27 €	0,16%
OTP uravnoteženi	13,97 €	0,16%
OTP e-start	99,37 €	0,01%
OTP start	133,09 kn	0,00%



SVJETSKI BURZOVNI INDEKSI

INDEKS	ZEMLJA	IZNOS	DNEVNI Δ %	2022 Δ %
Dow Jones Ind.		31827,05	2,43	-12,41
S&P 500		3936,69	2,76	-17,40
NASDAQ		11713,15	3,11	-25,13
NIKKEI 225		27680,26	2,67	-3,86
DAX		13227,95	-0,60	-16,73
CAC 40		6182,31	-0,30	-13,57
FTSE 100		7271,70	-0,34	-1,53
KOSPI 11		2386,85	0,67	-19,84
HANG SANG		20890,22	1,11	-10,72
AS51		6759,21	1,65	-9,21
FTSE MIB		21437,99	-1,19	-21,61


TIM PRODAJE PROIZVODA TRŽIŠTA
Boris Bakalić

072 204 620

boris.bakalic@otpbanka.hr

Marko Bukva

072 201 749

marko.bukva@otpbanka.hr

Dino Svaguša

072 201 746

dino.svagusa@otpbanka.hr

Emil Slany

072 206 480

emil.slany@otpbanka.hr

Marko Neveščanin

072 206 458

marko.nevescanin@otpbanka.hr

TIM BROKERSKOG POSLOVANJA
Mišo Kalajžić

072 204 622

miso.kalajzic@otpbanka.hr

Jozo Leko

072 204 655

jozo.leko@otpbanka.hr

