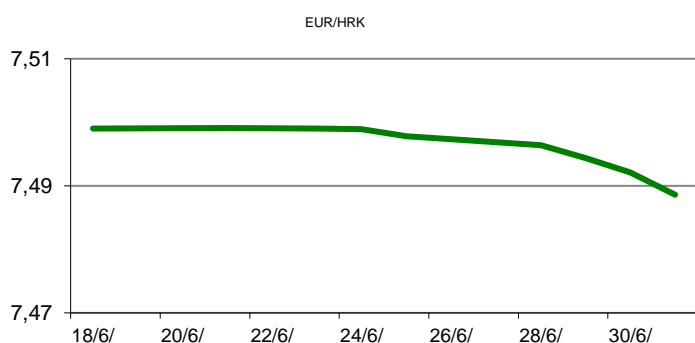


Ova publikacija izdana od OTP banke d.d. informativnog je karaktera, te ne može služiti kao financijski savjet ili preporuka za kupnju bilo koje imovine ili prava. Informacije, mišljenja, prognoze i projekcije dostupne u ovoj publikaciji podložne su promjenama podataka koje objavljuju korišteni izvori, bez obveze OTP banke d.d. da u takvoj promjeni obavijesti primatelja. OTP banka d.d. ne prihvaća odgovornost za štetu nastalu korištenjem sadržaja ove publikacije, te je istu zabranjeno distribuirati i umnožavati u cijelosti ili djelomično bez prethodne suglasnosti izdavatelja.

DNEVNO FINANCIJSKO IZVJEŠĆE

ZBIVANJA NA DOMAĆEM TRŽIŠTU

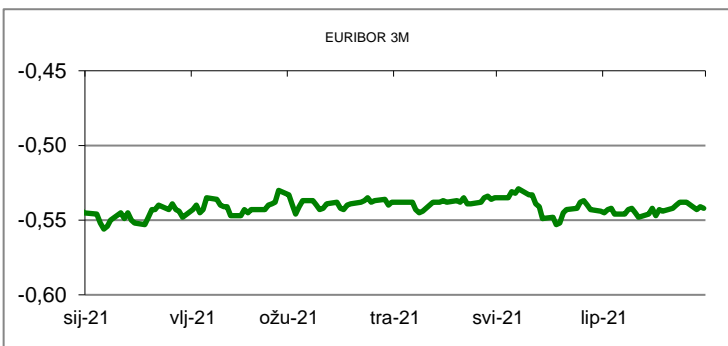
Ministarstvo financija u četvrtak je objavilo da je na domaćem tržištu kapitala izdalo sedmogodišnju obveznicu u nominalnom iznosu od devet milijardi kuna, uz godišnju kamatnu stopu od 0,50 posto te prinos do dospjeća od 0,533 posto. Kretanje tečajnog para EURHRK na domaćem deviznom tržištu proteklo je uz minimalnu aprecijaciju HRK u odnosu na EUR. Valutnim parom trgovalo se u rasponu od 7,4850/7,5050.



| MEĐUVALUTNI ODNOSI | | 01/07/2021 14:59 | |
|--------------------|--------|------------------|--------|
| EUR/USD | 1,1879 | USD/CHF | 0,9243 |
| GBP/USD | 1,3811 | EUR/CHF | 1,0979 |

| KAMATNJACI | | | |
|------------|---------|------------|------------|
| | Euribor | Libor(USD) | Libor(CHF) |
| PREKONOČNI | | | |
| 1MJ | -0,5690 | 0,1003 | -0,8050 |
| 3MJ | -0,5420 | 0,1449 | -0,7584 |
| 6MJ | -0,5150 | 0,1609 | -0,7124 |
| 12MJ | -0,4830 | 0,2499 | -0,5906 |

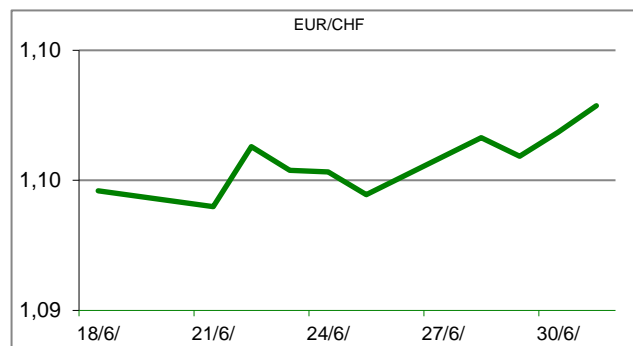
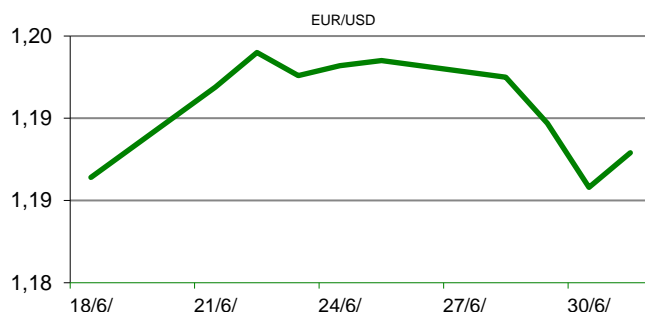
| KAMATNI SWAP | | | |
|--------------|----------|----------|----------|
| Ročnost | EUR (6M) | USD (3M) | CHF (6M) |
| 1Y | -0,5025 | 0,1858 | -0,6851 |
| 2Y | -0,4581 | 0,3276 | -0,6111 |
| 3Y | -0,3944 | 0,5744 | -0,5505 |
| 5Y | -0,2524 | 0,9565 | -0,3661 |
| 10Y | 0,1115 | 1,4231 | 0,0235 |

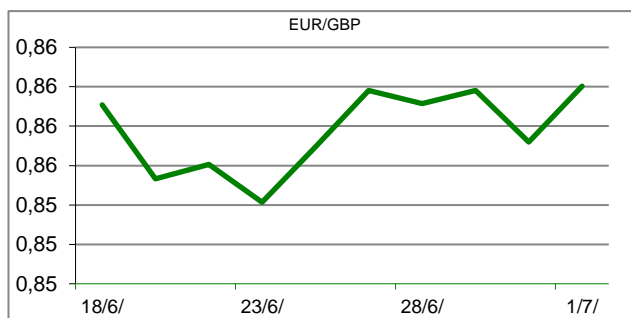


| TRŽIŠNI TEČAJEVI | | 01/07/2021 14:59 | |
|------------------|---------|------------------|--|
| | Kupovni | Prodajni | |
| EUR/HRK | 7,4850 | 7,5050 | |
| USD/HRK | 6,3010 | 6,3184 | |
| CHF/HRK | 6,8176 | 6,8362 | |
| JPY/HRK | 0,0566 | 0,0567 | |

MEĐUNARODNO TRŽIŠTE

Azijski ulagači posljednjih dana nisu voljni riskirati zbog rasta broja novozaraženih od koronavirusa u mnogim zemljama regije. Novi soj korona virusa i visoke brojke koje bilježe neke od država vodi novim restrikcijama, a samim time i usporavanju oporavka gospodarstva azijskih država. S velikom pozornošću se očekuje i američko izvješće o zaposlenosti, koje bi moglo utjecati na daljnje odluke američke središnje banke, kojoj je oporavak tržišta jedan od prioriteta. Analitičari upozoravaju kako je prerano za uvođenje restriktivnije monetarne politike jer se tržište rada još uvijek nije oporavilo od posljedica korona krize. Međutim nastavi li se snažan oporavak tržišta, moguće je da će FED s zaoštavanjem krenuti i ranije. Na valutnim je tržištima vrijednost dolara prema košarici valuta porasla jer ulagači nisu skloni rizičnijim investicijama. Dolarov indeks, koji pokazuje vrijednost američke u odnosu na ostalih šest najvažnijih svjetskih valuta, kreće se oko 92,40 bodova, najviše razine od travnja, dok je jučer u ovo doba iznosio 92,05 bodova. Cijene su nafte, pak, porasle. Na londonskom je tržištu cijena barela ojačala 0,25 posto, na 74,80 dolara, dok je na američkom tržištu barel poskupio 0,30 posto, na 73,70 dolara.




REZULTATI AUKCIJE TREZORSKIH ZAPISA MIN. FIN.

| Broj dana | Volumen (u mil.) | K. s. | Cijena |
|-------------|------------------|-------|--------|
| u mil. kuna | | | |
| 91 | 0,0 | 0,00% | |
| 182 | 0,0 | 0,00% | |
| 364 | 600,0 | 0,02% | 99,980 |
| u mil. eura | | | |
| 91 | 0,0 | 0,00% | 0,000 |
| 364 | 0,0 | 0,00% | 0,000 |

Rezultati aukcije na dan: 23. lipanj 2021

| DOMAĆE OBVEZNICE RH | VALUTA | DOSPIJEĆE | BID | ASK | BID Yld % | ASK Yld% | Yld Δ 1mjes. |
|---------------------|--------|------------|--------|--------|-----------|----------|--------------|
| HRRHMFO217A8 | HRK | 08/07/2021 | 100,04 | 100,13 | -1,93 | -12,27 | -652 |
| HRRHMFO222A8 | HRK | 07/02/2022 | 101,32 | 101,51 | 0,02 | -0,29 | 0 |
| HRRHMFO23BA4 | HRK | 27/11/2023 | 103,92 | 104,35 | 0,11 | -0,06 | -2 |
| HRRHMFO257A4 | HRK | 09/07/2025 | 117,28 | 117,83 | 0,17 | 0,05 | 2 |
| HRRHMFO26CA5 | HRK | 14/12/2026 | 121,74 | 122,41 | 0,23 | 0,12 | -1 |
| HRRHMFO282A2 | HRK | 07/02/2028 | 115,31 | 116,14 | 0,51 | 0,39 | 1 |
| HRRHMFO297A0 | HRK | 09/07/2029 | 113,94 | 114,79 | 0,59 | 0,49 | 2 |
| HRRHMFO327A5 | HRK | 07/07/2032 | 121,31 | 122,44 | 1,18 | 1,08 | 5 |
| HRRHMFO222E0 | EUR | 05/02/2022 | 100,13 | 100,38 | 0,29 | -0,15 | 3 |
| HRRHMFO227E9 | EUR | 22/07/2022 | 106,73 | 107,12 | 0,07 | -0,29 | -6 |
| HRRHMFO247E7 | EUR | 10/07/2024 | 116,56 | 117,54 | 0,23 | -0,06 | 0 |

| EUROOBVEZNICE RH | VALUTA | DOSPIJEĆE | BID | ASK | BID Yld % | ASK Yld% | Yld Δ 1mjes. |
|------------------|--------|------------|--------|--------|-----------|----------|--------------|
| XS1028953989 | EUR | 30/05/2022 | 103,78 | 103,93 | -0,31 | -0,47 | -1 |
| XS1117298916 | EUR | 11/03/2025 | 111,03 | 111,38 | 0,01 | -0,08 | -6 |
| XS1428088626 | EUR | 20/03/2027 | 115,03 | 115,43 | 0,34 | 0,27 | -7 |
| XS1713462668 | EUR | 15/06/2028 | 114,66 | 115,07 | 0,54 | 0,49 | -3 |
| XS1843434876 | EUR | 19/06/2029 | 102,77 | 103,31 | 0,76 | 0,70 | -6 |
| XS1713475306 | EUR | 27/01/2030 | 115,45 | 115,85 | 0,87 | 0,82 | -3 |
| XS2190201983 | EUR | 17/06/2031 | 104,08 | 104,62 | 1,07 | 1,01 | -5 |
| XS2309428113 | EUR | 04/03/2033 | 99,19 | 99,81 | 1,20 | 1,14 | -7 |
| XS2309433899 | EUR | 04/03/2041 | 101,12 | 101,86 | 1,68 | 1,64 | -4 |
| XS0908769887 | USD | 04/04/2023 | 108,48 | 108,81 | 0,61 | 0,42 | 7 |
| XS0997000251 | USD | 26/01/2024 | 113,30 | 113,70 | 0,74 | 0,59 | 7 |

| GERMANY | VALUTA | DOSPIJEĆE | BID | ASK | BID Yld % | ASK Yld% | Yld Δ 1mjes. |
|----------|--------|------------|--------|--------|-----------|----------|--------------|
| 1Y BUND | EUR | 22/06/2022 | 100,61 | 100,65 | -0,63 | -0,65 | #N/A N/A |
| 3Y BUND | EUR | 05/04/2024 | 101,89 | 101,91 | -0,68 | -0,69 | 0 |
| 5Y BUND | EUR | 10/04/2026 | 102,83 | 102,85 | -0,58 | -0,59 | -2 |
| 10Y BUND | EUR | 15/08/2031 | 102,04 | 102,07 | -0,20 | -0,20 | #N/A N/A |

| USA | VALUTA | DOSPIJEĆE | BID | ASK | BID Yld % | ASK Yld% | Yld Δ 1mjes. |
|---------|--------|------------|--------|--------|-----------|----------|--------------|
| 1Y UST | USD | 16/06/2022 | 0,07 | 0,07 | 0,07 | 0,07 | #N/A N/A |
| 3Y UST | USD | 15/06/2024 | 99,37 | 99,38 | 0,47 | 0,46 | 0 |
| 5Y UST | USD | 30/06/2026 | 99,93 | 99,94 | 0,89 | 0,89 | -2 |
| 10Y UST | USD | 15/05/2031 | 101,44 | 101,45 | 1,47 | 1,46 | #N/A N/A |

BURZOVNI PREGLED

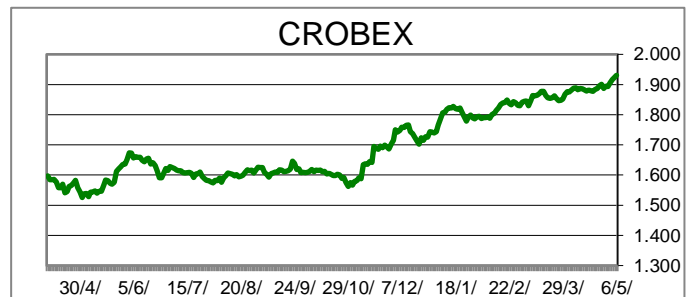
Vrijednost Crobexa: 1.971,32 | Postotna promjena: -0,46% | Redovni dionički promet: 9.395.654,00
 CROBEXprime 1.173,40 | CROBEXprime % 0,27% | CROBEX10 1.217,68 | CROBEX10 % -0,05%

KOMENTAR ZBIVANJA

Indeksi na Zagrebačkoj burzi, nastavili su negativan smjer kretanja. Crobex je dan okončao s padom od 0,46%, i to je već četvrti dan u nizu, da je u negativnom teritoriju. Crobex10 je oslabio 0,05%. Ukupan dionički promet iznosio 9,4 milijuna kuna. Valamar Riviera je s 3,37 mil kuna prometa, bila uvjerljivo najtrgovanija, uz cjenovni rast od 0,33%. Slijedila je povlaštena dionica Adrisa, s prikupljenih 1,38 mil kuna prometa, uz porast cijene za 0,23%. što se važnijih europskih tržišta tiče, nakon jučerašnje korekcije, indeksi bilježe rast vrijednosti. Ulagачi i dalje balansiraju između vijesti o oporavku gospodarstva i između onih o ponovnom širenju novih sojeva koronavirusa, pa je i smjer kretanja iz dana u dan promjenjivog karaktera. U Americi je dan otvoren s pozitivnim predznacima dioničkih indeksa, no pomaci nisu bili značajnijeg karaktera. Fokus tamošnjih ulagača usmjeren je na sutrašnje izvješće s tržišta rada, čije brojke bi mogle oslikati zamah oporavka ekonomije, a samim time i odrediti daljnje korake FED-a. Premda čelnici središnje banke uporno poručuju da neće u skorije vrijeme odustati od poticajne politike, pojedini analitičari su mišljenja, da ukoliko se nastavi snažan oporavak, neminovno će doći do promjene politike FED-a, i to ranije od prethodnih najava.

OBAVIJESTI SA ZSE

Dalekovod, d.d. - Odluke Glavne skupštine 30.06.2021.
 PETROKEMIJA, d.d. - Proces dubinskog snimanja
 LIBURNIA RIVIERA HOTELI d. d. - Poziv na Glavnu skupštinu 09.08.2021.
 Dalekovod, d.d. - Obavijest o načinu ostvarivanja zahtjeva za otkup dionica društva



TOP 5 DOBITNICI

| Dionica | Cijena | Promjena | Promet |
|---------|----------|----------|------------|
| JDPL | 44,80 | 21,1% | 282.355,00 |
| ULPL | 64,00 | 6,7% | 12.066,00 |
| PTKM | 49,20 | 4,7% | 272.319,00 |
| JNAF | 4.500,00 | 3,2% | 270.000,00 |
| HPB | 550,00 | 1,9% | 39.050,00 |

TOP 5 GUBITNICI

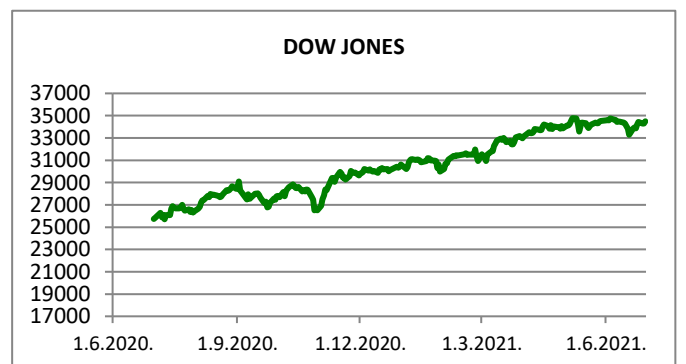
| Dionica | Cijena | Promjena | Promet |
|---------|--------|----------|------------|
| DLKV | 0,63 | -44,7% | 372.281,00 |
| DDJH | 3,01 | -10,2% | 54.535,00 |
| ZPKL | 155,00 | -8,8% | 4.030,00 |
| LKPC | 456,00 | -5,0% | 4.560,00 |
| INGR | 10,70 | -4,5% | 3.210,00 |

TOP 5 PO PROMETU












| Dionica | Cijena | Promjena | Promet |
|---------|----------|----------|--------------|
| RIVP | 30,30 | 0,3% | 3.372.128,00 |
| ADRS2 | 436,00 | 0,2% | 1.377.042,00 |
| HT | 188,00 | 0,3% | 764.878,00 |
| ERNT | 1.610,00 | -4,2% | 623.905,00 |
| DLKV | 0,63 | -44,7% | 372.281,00 |

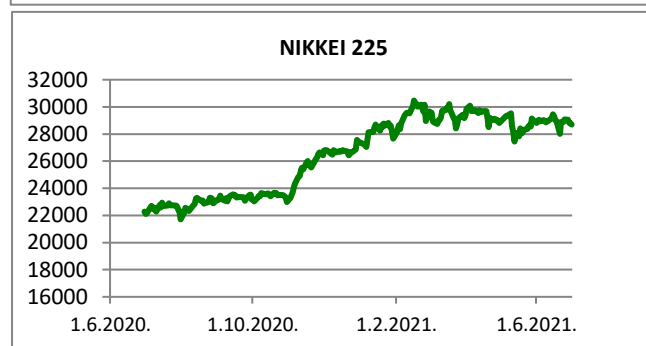
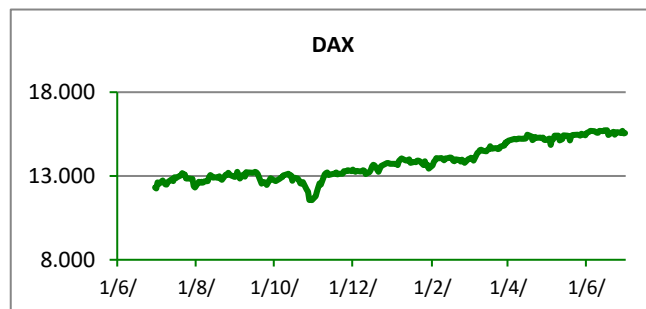
| REGIONALNI BURZOVNI INDEKSI | | | | |
|-----------------------------|--------|---------------|-------------------|-----------------|
| INDEKS | ZEMLJA | IZNOS | DNEVNI Δ % | 2020 Δ % |
| SBITOP | | 1122,49 | -0,18 | 24,67 |
| MBI 10 | | 5280,51 | -0,01 | 12,24 |
| MONEX | | 11086,19 | 0,27 | 7,33 |
| SASX 10 | | 878,47 | 0,78 | 13,25 |
| BIRS | | 578,21 | -0,46 | 0,22 |
| BELEX 15 | | 771,88 | -0,97 | 3,11 |
| SOFIX | | 556,11 | -0,28 | 24,26 |
| BETI | | 11958,36 | 0,72 | 21,95 |
| WIG 20 | | 2238,17 | 0,89 | 12,81 |
| PX | | 1140,79 | -1,05 | 11,06 |
| BUX | | 47936,96 | 1,48 | 14,01 |
| ATX | | 3455,75 | 1,58 | 24,29 |
| | | CIJENA | DNEVNI Δ % | 2020 Δ % |
| OTP BANK | | 16280,00 | 2,04 | 21,86 |

| otpbank Invest | | 30.06.2021. | |
|------------------|-----------|-------------|--|
| Fond | Cijena | DNEVNI Δ % | |
| OTP meridijan 20 | 111,40 € | -0,14% | |
| OTP indeksni | 50,91 kn | -0,35% | |
| OTP uravnoteženi | 15,16 € | -0,10% | |
| OTP e-start | 101,77 € | 0,00% | |
| OTP start | 133,12 kn | 0,00% | |



SVJETSKI BURZOVNI INDEKSI

| INDEKS | ZEMLJA | IZNOS | DNEVNI Δ % | 2020 Δ % |
|----------------|---|----------|------------|----------|
| Dow Jones Ind. |  | 34502,51 | 0,61 | 12,73 |
| S&P 500 |  | 4297,50 | 0,13 | 14,41 |
| NASDAQ |  | 14503,95 | -0,17 | 12,54 |
| NIKKEI 225 |  | 28707,04 | -0,29 | 4,60 |
| DAX |  | 15553,10 | 0,14 | 13,37 |
| CAC 40 |  | 6536,78 | 0,44 | 17,75 |
| FTSE 100 |  | 7094,16 | 0,81 | 9,81 |
| KOSPI 11 |  | 3282,06 | -0,44 | 14,22 |
| HANG SANG |  | 28827,95 | -0,57 | 5,86 |
| AS51 |  | 7265,57 | -0,65 | 10,30 |
| FTSE MIB |  | 25198,00 | 0,38 | 13,34 |


TIM PRODAJE PROIZVODA RIZNICE
Boris Bakalić

072 204 620

boris.bakalic@otpbanka.hr

Tomislav Vorkapić

072 204 626

tomislav.vorkapic@otpbanka.hr

Emil Slany

072 206 480

emil.slany@otpbanka.hr

Marko Neveščanin

072 206 458

marko.nevescanin@otpbanka.hr

TIM BROKERSKOG POSLOVANJA
Mišo Kalajžić

072 204 622

miso.kalajzic@otpbanka.hr

Jozo Leko

072 204 655

jozo.leko@otpbanka.hr

