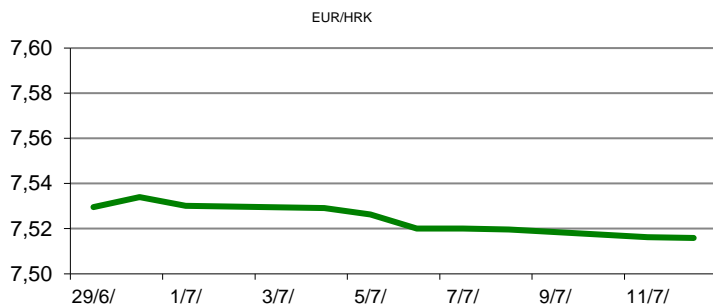


Ova publikacija izdana od OTP banke d.d. informativnog je karaktera, te ne može služiti kao financijski savjet ili preporuka za kupnju bilo koje imovine ili prava. Informacije, mišljenja, prognoze i projekcije dostupne u ovoj publikaciji podložne su promjenama podataka koje objavljuju korišteni izvori, bez obveze OTP banke d.d. da o takvoj promjeni obavijesti primatelja. OTP banka d.d. ne prihvaća odgovornost za štetu nastalu korištenjem sadržaja ove publikacije, te je istu zabranjeno distribuirati i umnožavati u cijelosti ili djelomično bez prethodne suglasnosti izdavatelja.

DNEVNO FINANCIJSKO IZVJEŠĆE

ZBIVANJA NA DOMAĆEM TRŽIŠTU

Hrvatska je u utorak, 9,5 godina nakon ulaska u Europsku uniju, dobila i posljednju formalnu potvrdu Vlجة ministara da uvede euro. Od prvog siječnja Hrvatska postaje 20. članica eurozone, a službeni tečaj konverzije bit će 7,5345 kuna za euro, isti onaj po kojem je ušla u tečajni mehanizam ERMII u srpnju 2020. Današnje trgovanje valutnim parom EURHRK proteklo je u rasponu od 7.505/7.525



MEĐUVALUTNI ODNOSI			
12/07/2022 14:11			
EUR/USD	1,0042	USD/CHF	0,9844
GBP/USD	1,1843	EUR/CHF	0,9884

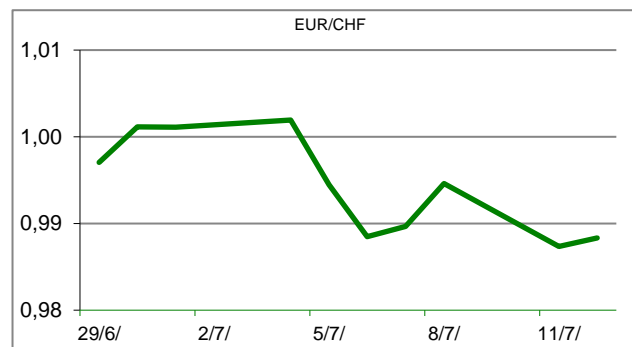
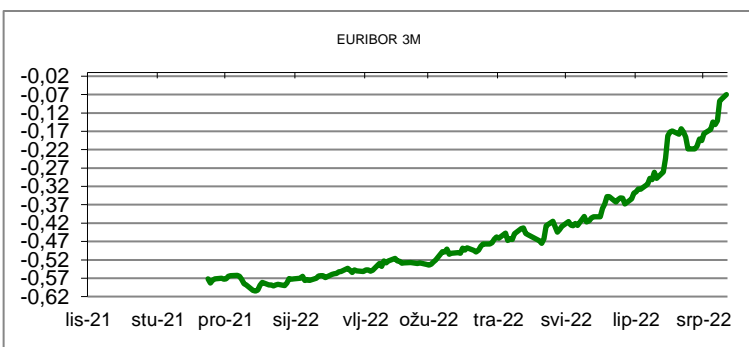
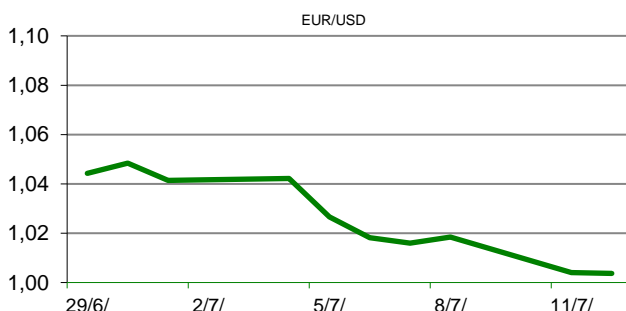
KAMATNJACI			
	Euribor	Libor(USD)	Libor(CHF)
PREKONOČNI			
1MJ	-0,3980	1,8997	-0,7754
3MJ	-0,0700	2,4230	-0,7530
6MJ	0,3650	3,0484	-0,7028
12MJ	0,9690	3,6449	-0,5532

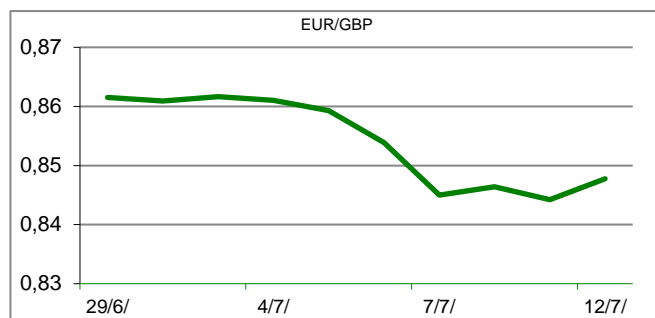
KAMATNI SWAP				
Ročnost	EUR (6M)	EUR (3M)	USD (3M)	CHF (6M)
1Y	0,8300	0,7860	3,3365	#N/A N/A
2Y	1,1799	1,1343	3,2565	#N/A N/A
3Y	1,3091	1,2617	3,1001	#N/A N/A
5Y	1,5815	1,5400	2,9859	#N/A N/A
10Y	2,0000	1,9883	2,9850	#N/A N/A

TRŽIŠNI TEČAJEVI		
	Kupovni	Prodajni
EUR/HRK	7,5050	7,5250
USD/HRK	7,4736	7,4943
CHF/HRK	7,5925	7,6132
JPY/HRK	0,0547	0,0548

MEĐUNARODNO TRŽIŠTE

Indijski uvoz nafte iz Rusije porastao je u lipnju na rekordnih 950.000 barela dnevno, što odgovara gotovo petini ukupnog uvoza trećeg najvećeg svjetskog potrošača nafte, pokazali su podaci iz trgovačkih izvora. Indijske rafinerije razgrabile su rusku naftu koja se prodaje po znatno nižoj cijeni od one iz Sjevernog mora i s Bliskog istoka budući da neke zapadne kompanije i zemlje zaziru od kupovine od početka ruske invazije na Ukrajinu krajem veljače. Indija je u lipnju ukupno uvezla oko 4,8 milijuna barela nafte dnevno, za 3,8 posto manje nego u svibnju, ali za oko 23 posto više nego u istom prošlogodišnjem mjesecu, pokazuju podaci. Prošlogodišnji uvoz bio je skroman zbog pada potražnje u drugom valu pandemije koronavirusa. Uvoz nafte iz Rusije porastao je 15,5 posto u odnosu na svibanj, dok je uvoz iz Iraka i Saudijske Arabije pao za 10,5 odnosno 13,5 posto. Time je udio bliskoistočnih proizvođača u indijskom tržištu pao s 59,3 na 56,6 posto.





REZULTATI AUkcIJE TREZORSKIH ZAPISA MIN. FIN.			
Broj dana	Volumen (u mil.)	K. s.	Cijena
u mil. kuna			
91	0,0	0,00%	0,000
182	300,0	0,05%	99,975
364	545,0	0,19%	99,812
u mil. eura			
91	0,0	0,00%	0,000
364	11,0	-0,05%	100,050
Rezultati aukcije na dan:		17. svibanj 2022	

DOMAĆE OBVEZNICE RH	VALUTA	DOSPIJEĆE	BID	ASK	BID Yld %	ASK Yld%	Yld Δ 1mjes.
HRRHMFO23BA4	HRK	27/11/2023	100,57	101,20	1,33	0,87	57
HRRHMFO257A4	HRK	09/07/2025	107,07	107,84	2,05	1,79	36
HRRHMFO26CA5	HRK	14/12/2026	108,15	108,86	2,30	2,14	34
HRRHMFO282A2	HRK	07/02/2028	100,60	101,43	2,76	2,60	25
HRRHMFO297A0	HRK	09/07/2029	94,72	95,54	3,23	3,09	29
HRRHMFO327A5	HRK	07/07/2032	97,61	99,04	3,54	3,36	30
HRRHMFO34BA1	HRK	27/11/2034	73,52	74,63	3,69	3,55	35
HRRHMFO227E9	EUR	22/07/2022	100,07	100,28	3,36	-6,01	-125
HRRHMFO247E7	EUR	10/07/2024	108,21	108,80	1,54	1,26	3
HRRHMFO275E8	EUR	05/05/2027	92,63	93,49	2,38	2,18	4

EUROOBVEZNICE RH	VALUTA	DOSPIJEĆE	BID	ASK	BID Yld %	ASK Yld%	Yld Δ 1mjes.
XS1028953989	EUR	30/05/2022	#N/A Real Time	#N/A Real Time	#N/A N/A	#N/A N/A	#N/A N/A
XS1117298916	EUR	11/03/2025	103,36	103,75	1,69	1,55	-20
XS1428088626	EUR	20/03/2027	103,40	103,79	2,23	2,14	-14
XS1713462668	EUR	15/06/2028	100,28	100,76	2,65	2,56	5
XS1843434876	EUR	19/06/2029	87,50	88,32	3,16	3,02	21
XS1713475306	EUR	27/01/2030	97,58	97,97	3,11	3,05	6
XS2190201983	EUR	17/06/2031	87,17	87,89	3,17	3,07	1
XS2309428113	EUR	04/03/2033	79,94	80,78	3,40	3,30	14
XS2309433899	EUR	04/03/2041	74,77	75,68	3,64	3,56	24
XS0908769887	USD	04/04/2023	101,08	101,56	3,96	3,29	-27
XS0997000251	USD	26/01/2024	103,12	103,59	3,88	3,57	-40

GERMANY	VALUTA	DOSPIJEĆE	BID	ASK	BID Yld %	ASK Yld%	Yld Δ 1mjes.
1Y BUND	EUR	21/06/2023	99,70	99,74	0,32	0,27	#N/A N/A
3Y BUND	EUR	10/10/2025	98,42	98,50	0,49	0,47	-65
5Y BUND	EUR	15/10/2027	102,65	102,70	0,78	0,77	#N/A N/A
10Y BUND	EUR	15/08/2032	105,22	105,27	1,15	1,14	#N/A N/A

USA	VALUTA	DOSPIJEĆE	BID	ASK	BID Yld %	ASK Yld%	Yld Δ 1mjes.
1Y UST	USD	15/06/2023	2,88	2,81	2,98	2,91	#N/A N/A
3Y UST	USD	15/07/2025	99,83	99,84	3,06	3,06	-65
5Y UST	USD	30/06/2027	101,16	101,17	3,00	3,00	#N/A N/A
10Y UST	USD	15/05/2032	99,53	99,55	2,93	2,93	#N/A N/A

BURZOVNI PREGLED

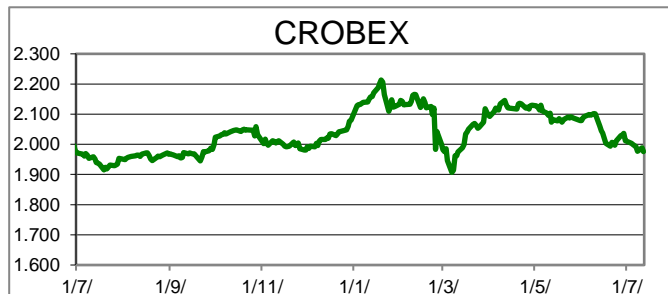
Vrijednost Crobexa: 1.975,86 | Postotna promjena: -0,63% | Redovni dionički promet: 6.063.184,00
 CROBEXprime 1.139,53 | CROBEXprime % -0,55% | CROBEX10 1.172,25 | CROBEX10 % -0,63%

KOMENTAR ZBIVANJA

Dionički indeksi Zagrebačke burze danas su zabilježili korekciju svoje vrijednosti. Crobex je oslabio 0,63%, dok je Crobex10 na vrijednosti također izgubio 0,63%. Dnevni promet dionicama iznosio je 6 milijuna kuna, dok je najtrgovanije izdanje dana bio KODT. Spomenutom dionicom ostvaren je promet od 782 tisuće kuna uz cjenovnu korekciju od 3,77%. Potom je slijedio SPAN, koji uz promet od 699 tisuća kuna, bilježi rast cijene 1,65%. Na europskim burzama dionički indeksi većinu dana proveli su u negativnom teritoriju. Objava podataka o ZEW indeksu poslovnog sentimenta u Njemačkoj i eurozoni bila je znatno lošija od očekivanja, te je pokazala urušavanje poslovnih očekivanja. To ne čudi zbog značajnog pada vrijednosti europske zajedničke valute, te straha od moguće recesije uvjetovane najavom vođenja restriktivne monetarne politike. Američki dionički indeksi na otvaranju bilježe minimalne promjene vrijednosti.

OBAVIJESTI SA ZSE

MARASKA d.d. - Obavijest Maraska
 Saponia d.d. - Potpisan Memorandum o zaključenju u vezi s Ugovorom o kupoprodaji dionica Maraske d.d.
 KOESTLIN d.d. - Obavijest o sklopljenom Memorandumu
 Agro Invest Grupa d.o.o. - Obavijest o konačnim uvjetima izdanja



TOP 5 DOBITNICI

Dionica	Cijena	Promjena	Promet
KOKA	460,00	4,1%	1.380,00
LKPC	650,00	3,2%	56.035,00
INA	3.440,00	1,8%	446.940,00
SPAN	247,00	1,7%	698.883,00
KOEI	860,00	1,2%	24.050,00

TOP 5 GUBITNICI

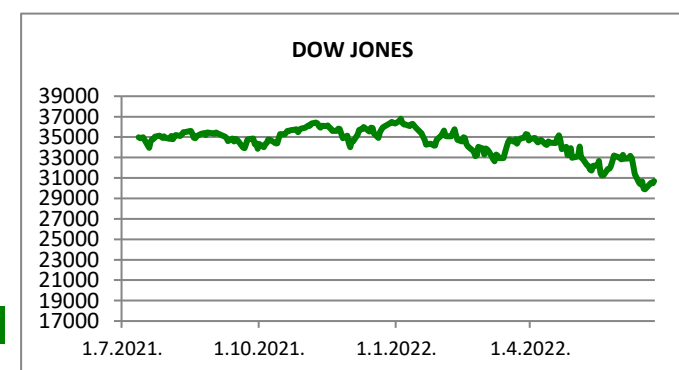
Dionica	Cijena	Promjena	Promet
DDJH	1,40	-21,4%	19.975,00
VART	3,58	-20,4%	27.514,00
GRNL	48,20	-15,4%	19.712,00
LKRI	35,00	-7,4%	805,00
JDOS	5.100,00	-5,6%	25.900,00

TOP 5 PO PROMETU












Dionica	Cijena	Promjena	Promet
KODT	2.040,00	-3,8%	781.880,00
SPAN	247,00	1,7%	698.883,00
ADRS2	396,00	-1,5%	606.387,00
HPB	840,00	-0,6%	521.790,00
ATPL	419,00	-4,6%	499.840,00

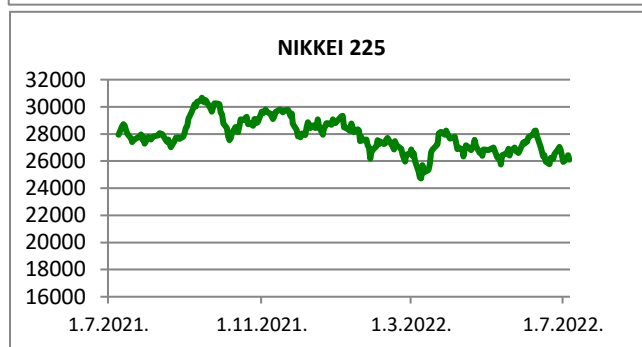
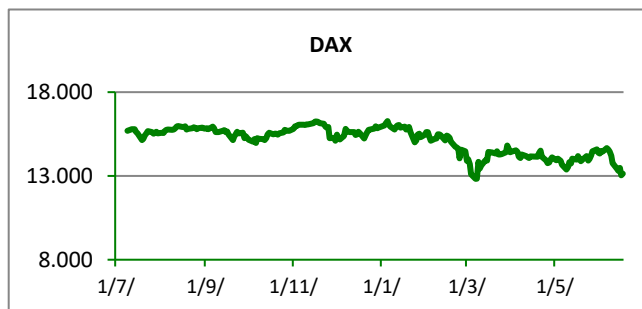
REGIONALNI BURZOVNI INDEKSI				
INDEKS	ZEMLJA	IZNOS	DNEVNI Δ %	2022 Δ %
SBITOP		1136,77	-0,23	-9,69
MBI 10		5800,73	-0,29	-5,73
MONEX		11163,01	-0,10	13,13
SASX 10		1021,76	0,81	3,01
BIRS		754,07	-0,17	12,90
BELEX 15		862,36	1,18	5,07
SOFIX		607,16	-0,41	-4,49
BETI		12206,39	0,14	-6,55
WIG 20		1687,33	-1,59	-25,57
PX		1230,59	-0,08	-13,71
BUX		38627,17	-1,34	-23,84
ATX		2848,10	-0,72	-26,24
		CIJENA	DNEVNI Δ %	2022 Δ %
OTP BANK		8026,00	-1,62	-51,65

otpbank Invest		11.07.2022.	
Fond	Cijena	DNEVNI Δ %	
OTP meridijan 20	110,34 €	0,24%	
OTP indeksni	51,20 kn	-0,04%	
OTP absolute	98,08 €	0,16%	
OTP uravnoteženi	14,03 €	0,16%	
OTP e-start	99,35 €	0,01%	
OTP start	133,08 kn	0,00%	



SVJETSKI BURZOVNI INDEKSI

INDEKS	ZEMLJA	IZNOS	DNEVNI Δ %	2022 Δ %
Dow Jones Ind.		31173,84	-0,52	-14,21
S&P 500		3854,43	-1,15	-19,13
NASDAQ		11372,60	-2,26	-27,31
NIKKEI 225		26336,66	-1,77	-8,53
DAX		12731,67	-0,79	-19,85
CAC 40		5975,71	-0,34	-16,46
FTSE 100		7158,68	-0,53	-3,06
KOSPI 11		2317,76	-0,96	-22,16
HANG SANG		20844,74	-1,32	-10,91
AS51		6606,28	0,06	-11,26
FTSE MIB		21340,42	-1,05	-21,96


TIM PRODAJE PROIZVODA TRŽIŠTA
Boris Bakalić

072 204 620

boris.bakalic@otpbanka.hr

Marko Bukva

072 201 749

marko.bukva@otpbanka.hr

Dino Svaguša

072 201 746

dino.svagusa@otpbanka.hr

Emil Slany

072 206 480

emil.slany@otpbanka.hr

Marko Neveščanin

072 206 458

marko.nevescanin@otpbanka.hr

TIM BROKERSKOG POSLOVANJA
Mišo Kalajžić

072 204 622

miso.kaljzic@otpbanka.hr

Jozo Leko

072 204 655

jozo.leko@otpbanka.hr

