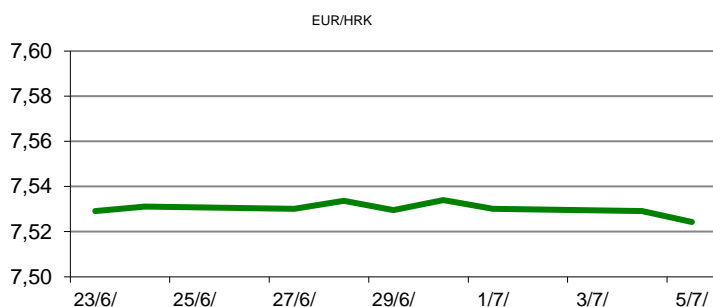


Ova publikacija izdana od OTP banke d.d. informativnog je karaktera, te ne može služiti kao financijski savjet ili preporuka za kupnju bilo koje imovine ili prava. Informacije, mišljenja, prognoze i projekcije dostupne u ovoj publikaciji podložne su promjenama podataka koje objavljuju korišteni izvori, bez obveze OTP banke d.d. da o takvoj promjeni obavijesti primatelja. OTP banka d.d. ne prihvaća odgovornost za štetu nastalu korištenjem sadržaja ove publikacije, te je istu zabranjeno distribuirati i umnožavati u cijelosti ili djelomično bez prethodne suglasnosti izdavatelja.

# DNEVNO FINANCIJSKO IZVJEŠĆE

## ZBIVANJA NA DOMAĆEM TRŽIŠTU

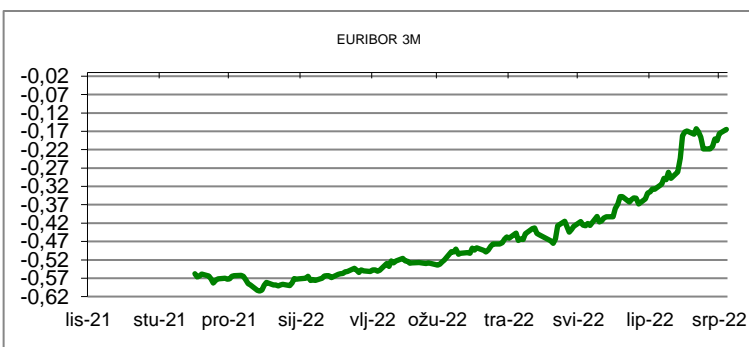
Današnje trgovanje na domaćem deviznom tržištu proteklo je u relativno dinamičnijem trgovanju. Tečaj EURHRK je tokom dana išao prema dolje. Tokom današnjeg dana trgovalo se u intervalu od 7,510/7,540. U lipnju je u Hrvatskoj prodano 5.116 novih putničkih vozila što je 26,2 posto manje nego u istom mjesecu lanjske godine kada ih je prodano 6.936, dok je u prvoj polovici godine prodano 23.535 novih vozila, uz pad od 9,8 posto u odnosu na isto razdoblje lani.



MEĐUVALUTNI ODNOSI		05/07/2022 14:51	
EUR/USD	1,0293	USD/CHF	0,9668
GBP/USD	1,1968	EUR/CHF	0,9950

KAMATNJACI			
	Euribor	Libor(USD)	Libor(CHF)
PREKONOČNI			
1MJ	-0,4850	1,7976	-0,7754
3MJ	-0,1650	2,2929	-0,7530
6MJ	0,2410	2,8993	-0,7028
12MJ	0,8970	3,5643	-0,5532

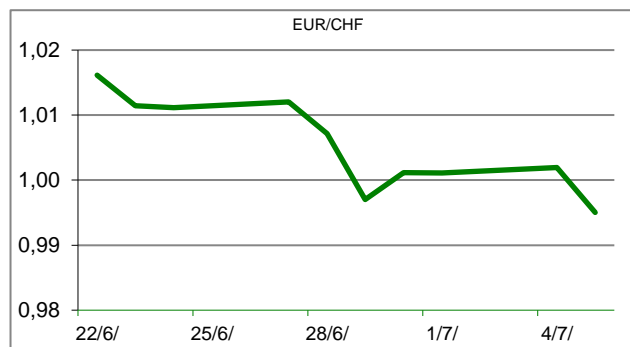
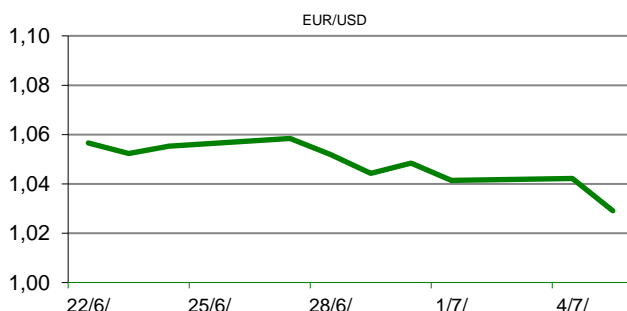
KAMATNI SWAP				
Ročnost	EUR (6M)	EUR (3M)	USD (3M)	CHF (6M)
1Y	0,7660	0,7394	3,2140	#N/A N/A
2Y	1,2539	1,2164	3,0818	#N/A N/A
3Y	1,4296	1,3805	2,9328	#N/A N/A
5Y	1,6984	1,6649	2,8580	#N/A N/A
10Y	2,1079	2,1070	2,8922	#N/A N/A

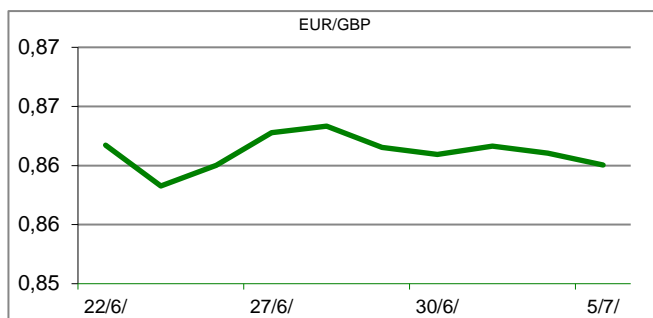


TRŽIŠNI TEČAJEVI		05/07/2022 14:51	
	Kupovni	Prodajni	
EUR/HRK	7,5100	7,5400	
USD/HRK	7,2962	7,3261	
CHF/HRK	7,5472	7,5780	
JPY/HRK	0,0537	0,0539	

## MEĐUNARODNO TRŽIŠTE

Na valutnom je tržištu vrijednost dolara prema košarici valuta blago porasla. Dolarov indeks, koji pokazuje vrijednost američke u odnosu na ostalih šest najvažnijih svjetskih valuta, kreće se oko 105,19 bodova, dok je jučer u ovo doba iznosio 105,08 bodova. Pritom je tečaj dolara prema japanskoj valuti porastao s jučerašnjih 135,05 na 136,20 jena. No, američka je valuta oslabila u odnosu na europsku, pa je cijena eura dosegla 1,0435 dolara, dok je jučer u ovo doba iznosila 1,0430 dolara. Cijene su nafte, pak, porasle drugi dan zaredom. Cijena barela na londonskom tržištu ojačala je 0,23 posto, na 113,75 dolara, dok je na američkom tržištu barel poskupio 1,94 posto, na 110,53 dolara. Aktivnost u kineskom uslužnom sektoru u lipnju dosegla je najvišu razinu u gotovo godinu dana, dok je u Japanu u istom mjesecu aktivnost u uslužnom sektoru porasla najviše u više od osam godina. Dobro raspoloženje na tržištima zahvaljuje se i vijesti da bi predsjednik SAD-a Joe Biden u cilju suzbijanja inflacije mogao smanjiti carine na uvoz nekih kineskih proizvoda. No, na tržištima ne vlada euforija jer inflacija i dalje raste u zemljama regije, pa se očekuje povećanje kamatnih stopa središnjih banaka.





REZULTATI AUkcIJE TREZORSKIH ZAPISA MIN. FIN.			
Broj dana	Volumen (u mil.)	K. s.	Cijena
u mil. kuna			
91	0,0	0,00%	0,000
182	300,0	0,05%	99,975
364	545,0	0,19%	99,812
u mil. eura			
91	0,0	0,00%	0,000
364	11,0	-0,05%	100,050
Rezultati aukcije na dan:		17. svibanj 2022	

DOMAĆE OBVEZNICE RH	VALUTA	DOSPIJEĆE	BID	ASK	BID Yld %	ASK Yld%	Yld Δ 1mjes.
HRRHMFO23BA4	HRK	27/11/2023	100,56	101,19	1,34	0,89	59
HRRHMFO257A4	HRK	09/07/2025	107,12	107,76	2,05	1,84	35
HRRHMFO26CA5	HRK	14/12/2026	107,78	108,46	2,39	2,24	43
HRRHMFO282A2	HRK	07/02/2028	100,34	101,17	2,81	2,65	31
HRRHMFO297A0	HRK	09/07/2029	93,99	94,85	3,34	3,20	41
HRRHMFO327A5	HRK	07/07/2032	97,55	99,13	3,54	3,35	28
HRRHMFO34BA1	HRK	27/11/2034	72,53	73,64	3,80	3,67	50
HRRHMFO227E9	EUR	22/07/2022	100,21	100,41	1,32	-3,17	-132
HRRHMFO247E7	EUR	10/07/2024	108,13	108,76	1,62	1,32	6
HRRHMFO275E8	EUR	05/05/2027	91,15	92,06	2,72	2,51	38

EUROOBVEZNICE RH	VALUTA	DOSPIJEĆE	BID	ASK	BID Yld %	ASK Yld%	Yld Δ 1mjes.
XS1028953989	EUR	30/05/2022	#N/A Real Time	#N/A Real Time	#N/A N/A	#N/A N/A	#N/A N/A
XS1117298916	EUR	11/03/2025	103,11	103,53	1,80	1,64	#N/A N/A
XS1428088626	EUR	20/03/2027	102,98	103,39	2,32	2,23	#N/A N/A
XS1713462668	EUR	15/06/2028	99,51	100,15	2,79	2,67	#N/A N/A
XS1843434876	EUR	19/06/2029	86,69	87,51	3,30	3,15	50
XS1713475306	EUR	27/01/2030	96,22	96,70	3,32	3,25	#N/A N/A
XS2190201983	EUR	17/06/2031	86,15	86,90	3,31	3,21	31
XS2309428113	EUR	04/03/2033	78,94	79,78	3,53	3,42	44
XS2309433899	EUR	04/03/2041	73,65	74,56	3,74	3,65	49
XS0908769887	USD	04/04/2023	101,11	101,61	3,96	3,28	#N/A N/A
XS0997000251	USD	26/01/2024	103,12	103,64	3,91	3,57	#N/A N/A

GERMANY	VALUTA	DOSPIJEĆE	BID	ASK	BID Yld %	ASK Yld%	Yld Δ 1mjes.
1Y BUND	EUR	21/06/2023	99,67	99,72	0,35	0,29	#N/A N/A
3Y BUND	EUR	10/10/2025	97,83	97,88	0,68	0,66	-13
5Y BUND	EUR	15/10/2027	101,89	101,96	0,93	0,92	#N/A N/A
10Y BUND	EUR	15/02/2032	88,90	88,96	1,23	1,23	-4

USA	VALUTA	DOSPIJEĆE	BID	ASK	BID Yld %	ASK Yld%	Yld Δ 1mjes.
1Y UST	USD	15/06/2023	2,66	2,56	2,75	2,64	#N/A N/A
3Y UST	USD	15/06/2025	100,12	100,13	2,83	2,83	-13
5Y UST	USD	30/06/2027	101,92	101,94	2,83	2,83	#N/A N/A
10Y UST	USD	15/05/2032	100,31	100,34	2,84	2,84	-4

# BURZOVNI PREGLED

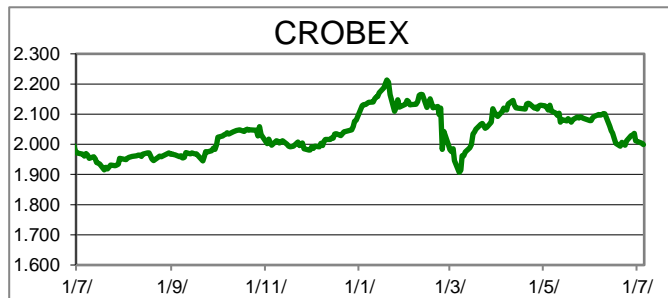
Vrijednost Crobexa: 1.998,75 | Postotna promjena: -0,21% | Redovni dionički promet: 4.599.298,00  
 CROBEXprime 1.154,74 | CROBEXprime % 0,56% | CROBEX10 1.188,39 | CROBEX10 % 0,19%

## KOMENTAR ZBIVANJA

Dionički indeksi na Zagrebačkoj burzi danas nisu značajnije promijenjeni, dok je trgovinski promet i dalje na niskoj razini. Crobex je pao za 0,21%, dok je Crobex10 uvećan za 0,19%. Dionicama je ukupno istrgovano 4,59 milijuna kuna prometa. ATPL je bila najtrgovanija dionica, koja uz promet od 1,56 mil kuna, bilježi pad 4,69%. Slijedio je HT, sa svega 343 tisuća kuna prometa, uz porast cijene od 1,44%. Na važnijim europskim burzama, nakon pluseva u prvom dijelu dana, indeksi su promijenili smjer, te su na kraju oštro korigirani. Uzrok minusa na burzama je već neko vrijeme nepromijenjen. Rekordne razine inflacije, visoke cijene glavnih energenata te poremećaji distribucijskih kanala veliki su uteg kako tržištima kapitala, tako i globalnoj svjetskoj ekonomiji, pa su gve glasnije špekulacije da pojedine zemlje čeka recesija. Trgovanje u Americi, također je otpočelo s negativnim predznacima dioničkih indeksa.

## OBAVIJESTI SA ZSE

PLAVA LAGUNA d. d. - Poziv na Glavnu skupštinu 19.08.2022.  
 Zagrebačka banka d.d. - Informacija o stjecanju vlastitih dionica  
 VJESNIK d.d. - Odluke Glavne skupštine 05.07.2022.



### TOP 5 DOBITNICI

Dionica	Cijena	Promjena	Promet
VIRO	30,00	3,5%	600,00
HPB	875,00	2,9%	186.395,00
PLAG	1.750,00	2,3%	276.580,00
HT	176,50	1,4%	342.546,00
ADRS2	403,00	1,3%	118.604,00

### TOP 5 GUBITNICI

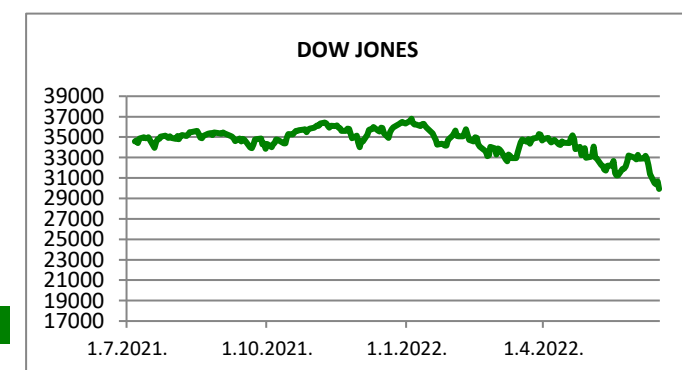
Dionica	Cijena	Promjena	Promet
JDPL	56,00	-6,7%	70.344,00
LPLH	132,00	-5,0%	42.192,00
TUHO	4.160,00	-5,0%	87.360,00
ATPL	427,00	-4,7%	1.560.110,00
CKML	72,00	-4,6%	7.056,00

### TOP 5 PO PROMETU












Dionica	Cijena	Promjena	Promet
ATPL	427,00	-4,7%	1.560.110,00
HT	176,50	1,4%	342.546,00
PLAG	1.750,00	2,3%	276.580,00
RIVP	33,30	0,9%	261.737,00
ZABA	65,00	-2,7%	247.263,00

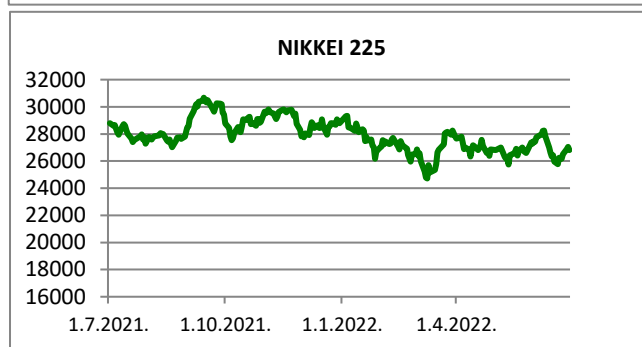
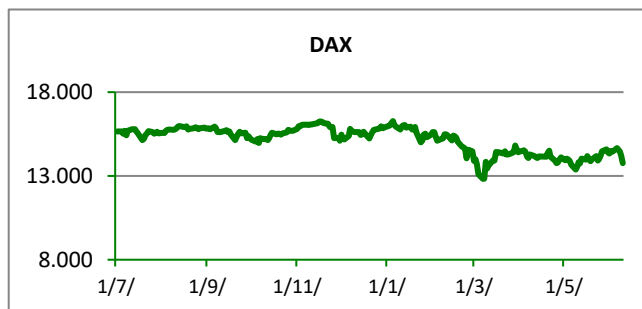
REGIONALNI BURZOVNI INDEKSI				
INDEKS	ZEMLJA	IZNOS	DNEVNI Δ %	2022 Δ %
SBITOP		1112,83	-0,18	-11,60
MBI 10		5778,23	0,07	-6,10
MONEX		11161,74	0,08	13,12
SASX 10		1014,87	0,00	2,31
BIRS		742,41	-0,18	11,15
BELEX 15		843,81	0,64	2,81
SOFIX		610,43	0,20	-3,97
BETI		12231,66	-1,11	-6,35
WIG 20		1643,65	-2,92	-27,49
PX		1212,59	-0,44	-14,97
BUX		39158,15	-1,38	-22,80
ATX		2793,41	-2,63	-27,65
		<b>CIJENA</b>	<b>DNEVNI Δ %</b>	<b>2022 Δ %</b>
<b>OTP BANK</b>		8208,00	-3,82	-50,55

otpbank Invest		04.07.2022.	
Fond	Cijena	DNEVNI Δ %	
OTP meridijan 20	109,33 €	-0,09%	
OTP indeksni	51,52 kn	-0,05%	
OTP absolute	97,00 €	-0,01%	
OTP uravnoteženi	13,94 €	-0,01%	
OTP e-start	99,28 €	0,01%	
OTP start	133,05 kn	0,00%	



**SVJETSKI BURZOVNI INDEKSI**

INDEKS	ZEMLJA	IZNOS	DNEVNI Δ %	2022 Δ %
Dow Jones Ind.		31097,26	1,05	-14,42
S&P 500		3825,33	1,06	-19,74
NASDAQ		11127,84	0,90	-28,87
NIKKEI 225		26423,47	1,03	-8,23
DAX		12431,60	-2,68	-21,74
CAC 40		5796,88	-2,65	-18,96
FTSE 100		7087,24	-2,01	-4,03
KOSPI 11		2341,78	1,80	-21,35
HANG SANG		21853,07	0,10	-6,60
AS51		6629,33	0,25	-10,95
FTSE MIB		20870,96	-2,22	-23,68


**TIM PRODAJE PROIZVODA TRŽIŠTA**
**Boris Bakalić**

072 204 620

boris.bakalic@otpbanka.hr

**Marko Bukva**

072 201 749

marko.bukva@otpbanka.hr

**Dino Svaguša**

072 201 746

dino.svagusa@otpbanka.hr

**Emil Slany**

072 206 480

emil.slany@otpbanka.hr

**Marko Neveščanin**

072 206 458

marko.nevescanin@otpbanka.hr

**TIM BROKERSKOG POSLOVANJA**
**Mišo Kalajžić**

072 204 622

miso.kalajzic@otpbanka.hr

**Jozo Leko**

072 204 655

jozo.leko@otpbanka.hr

