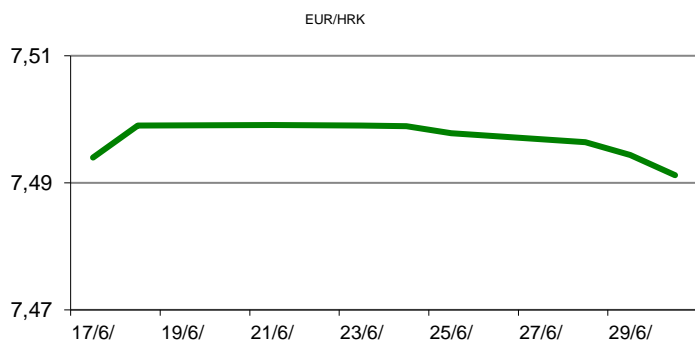


Ova publikacija izdana od OTP banke d.d. informativnog je karaktera, te ne može služiti kao financijski savjet ili preporuka za kupnju bilo koje imovine ili prava. Informacije, mišljenja, prognoze i projekcije dostupne u ovoj publikaciji podložne su promjenama podataka koje objavljuju korišteni izvori, bez obveze OTP banke d.d. da o takvoj promjeni obavijesti primatelja. OTP banka d.d. ne prihvaća odgovornost za štetu nastalu korištenjem sadržaja ove publikacije, te je istu zabranjeno distribuirati i umnožavati u cijelosti ili djelomično bez prethodne suglasnosti izdavaatelja.

# DNEVNO FINANCIJSKO IZVJEŠĆE

## ZBIVANJA NA DOMAĆEM TRŽIŠTU

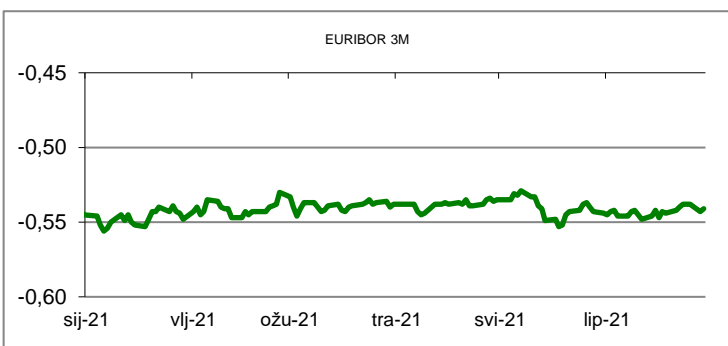
Očekivanja za hrvatsko gospodarstvo dosegla su u lipnju najvišu razinu od početka pandemije, potaknuta valom optimizma u maloprodaji, a poslodavci su ponovo signalizirali da planiraju pojačano zapošljavati, pokazalo je izvješće EK. Indeks ekonomske klime u Hrvatskoj (ESI) porastao je u lipnju za 1,5 bodova u odnosu na svibanj, na 108,1 bod, najvišu razinu od veljače 2020. godine. Današnje trgovanje proteklo je mirno i valutni par EUR/HRK se kretao u rasponu 7.485/7.505.



MEĐUVALUTNI ODNOSI		30/06/2021 15:00	
EUR/USD	1,1883	USD/CHF	0,9242
GBP/USD	1,3843	EUR/CHF	1,0981

KAMATNJACI			
	Euribor	Libor(USD)	Libor(CHF)
PREKONOČNI			
1MJ	-0,5550	0,1043	-0,8070
3MJ	-0,5410	0,1473	-0,7538
6MJ	-0,5130	0,1666	-0,7084
12MJ	-0,4800	0,2475	-0,5900

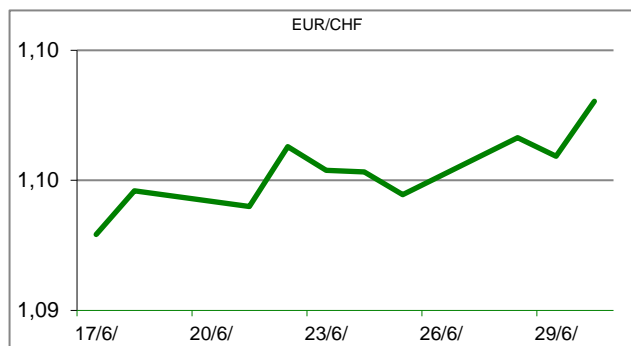
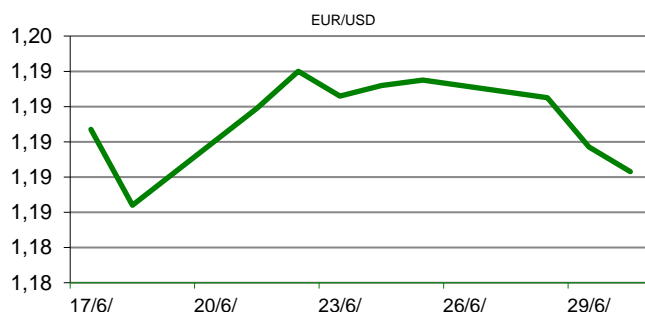
KAMATNI SWAP			
Ročnost	EUR (6M)	USD (3M)	CHF (6M)
1Y	-0,5015	0,1840	-0,6846
2Y	-0,4546	0,3253	-0,6268
3Y	-0,3913	0,5610	-0,5521
5Y	-0,2475	0,9445	-0,3704
10Y	0,1079	1,4149	0,0276

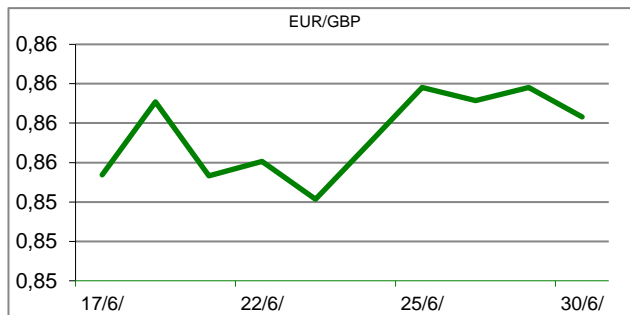


TRŽIŠNI TEČAJEVI		30/06/2021 15:00	
	Kupovni	Prodajni	
EUR/HRK	7,4850	7,5050	
USD/HRK	6,2989	6,3163	
CHF/HRK	6,8165	6,8350	
JPY/HRK	0,0569	0,0571	

## MEĐUNARODNO TRŽIŠTE

Kinesko gospodarstvo rast će ove godine snažnije no što se očekivalo, a u 2022. godini aktivnosti će usporiti, što će označiti povratak dugoročnom pretpandemijskom trendu, prognozira je Svjetska banka. Aktivnosti u azijskom divu trebale bi ove godine porasti 8,5 posto, izračunali su u Svjetskoj banci, podigavši dosadašnju procjenu za 0,4 postotna boda. Kineski izvoz također bi trebao bilježiti dobre rezultate i u predstojećem razdoblju. Globalno gospodarstvo suočava se s gubicima koji dosežu i 4.000 milijardi dolara zbog kolapsa međunarodnih putovanja, izvijestila je Konferencija Ujedinjenih naroda o trgovini i razvoju (UNCTAD). Pandemija koronavirusa i mjere ograničenja koje su uslijedile izazvale su „krizu s razornim učincima na zemlje u razvoju, posebno one koje ovise o turizmu“, priopćio je UNCTAD u srijedu, upozorivši da će oporavak u velikoj mjeri ovisiti o obuhvatu cijepljenjem na globalnoj razini. Najgore pogođena regija vjerojatno će biti srednja Amerika, gdje bi se bruto domaći proizvod (BDP) prema najgorem UNCTAD-ovom scenariju mogao smanjiti za gotovo 12 posto do kraja godine.




**REZULTATI AUKCIJE TREZORSKIH ZAPISA MIN. FIN.**

Broj dana	Volumen (u mil.)	K. s.	Cijena
u mil. kuna			
91	0,0	0,00%	
182	0,0	0,00%	
364	600,0	0,02%	99,980
u mil. eura			
91	0,0	0,00%	0,000
364	0,0	0,00%	0,000

Rezultati aukcije na dan: 23. lipanj 2021

DOMAĆE OBVEZNICE RH	VALUTA	DOSPIJEĆE	BID	ASK	BID Yld %	ASK Yld%	Yld Δ 1mjes.
HRRHMFO217A8	HRK	08/07/2021	100,04	100,13	0,45	-4,78	#N/A N/A
HRRHMFO222A8	HRK	07/02/2022	101,33	101,52	0,03	-0,28	0
HRRHMFO23BA4	HRK	27/11/2023	103,92	104,35	0,12	-0,06	#N/A N/A
HRRHMFO257A4	HRK	09/07/2025	117,28	117,86	0,18	0,05	1
HRRHMFO26CA5	HRK	14/12/2026	121,78	122,46	0,23	0,12	-2
HRRHMFO282A2	HRK	07/02/2028	115,34	116,17	0,51	0,39	0
HRRHMFO297A0	HRK	09/07/2029	114,01	115,19	0,58	0,44	1
HRRHMFO327A5	HRK	07/07/2032	121,48	122,60	1,17	1,07	4
HRRHMFO222E0	EUR	05/02/2022	100,17	100,42	0,21	-0,21	-4
HRRHMFO227E9	EUR	22/07/2022	106,79	107,18	0,06	-0,29	-9
HRRHMFO247E7	EUR	10/07/2024	116,62	117,58	0,23	-0,06	0

EUROOBVEZNICE RH	VALUTA	DOSPIJEĆE	BID	ASK	BID Yld %	ASK Yld%	Yld Δ 1mjes.
XS1028953989	EUR	30/05/2022	103,78	103,94	-0,27	-0,44	#N/A N/A
XS1117298916	EUR	11/03/2025	111,03	111,39	0,01	-0,08	#N/A N/A
XS1428088626	EUR	20/03/2027	115,03	115,43	0,34	0,28	#N/A N/A
XS1713462668	EUR	15/06/2028	114,66	115,07	0,55	0,49	#N/A N/A
XS1843434876	EUR	19/06/2029	102,75	103,30	0,77	0,70	-7
XS1713475306	EUR	27/01/2030	115,44	115,85	0,87	0,83	#N/A N/A
XS2190201983	EUR	17/06/2031	104,06	104,62	1,07	1,01	-6
XS2309428113	EUR	04/03/2033	99,18	99,80	1,20	1,14	-7
XS2309433899	EUR	04/03/2041	101,08	101,82	1,69	1,64	-4
XS0908769887	USD	04/04/2023	108,51	108,84	0,62	0,44	#N/A N/A
XS0997000251	USD	26/01/2024	113,34	113,73	0,74	0,60	3

GERMANY	VALUTA	DOSPIJEĆE	BID	ASK	BID Yld %	ASK Yld%	Yld Δ 1mjes.
1Y BUND	EUR	22/06/2022	100,62	100,65	-0,62	-0,66	#N/A N/A
3Y BUND	EUR	05/04/2024	101,87	101,90	-0,67	-0,68	0
5Y BUND	EUR	10/04/2026	102,82	102,83	-0,58	-0,58	-1
10Y BUND	EUR	15/08/2031	102,01	102,04	-0,20	-0,20	#N/A N/A

USA	VALUTA	DOSPIJEĆE	BID	ASK	BID Yld %	ASK Yld%	Yld Δ 1mjes.
1Y UST	USD	16/06/2022	0,07	0,07	0,07	0,07	#N/A N/A
3Y UST	USD	15/06/2024	99,39	99,40	0,46	0,46	0
5Y UST	USD	30/06/2026	99,96	99,97	0,88	0,88	-1
10Y UST	USD	15/05/2031	101,55	101,56	1,46	1,45	#N/A N/A

# BURZOVNI PREGLED

Vrijednost Crobexa: 1.980,49 | Postotna promjena: -0,78% | Redovni dionički promet: 4.164.879,00  
 CROBEXprime 1.170,27 | CROBEXprime % -0,75% | CROBEX10 1.218,32 | CROBEX10 % -0,67%

## KOMENTAR ZBIVANJA

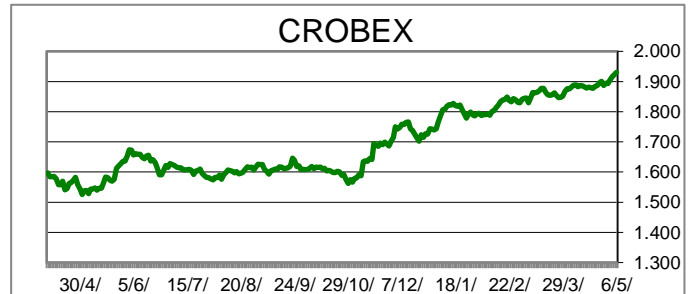
Treći dan u nizu dionički indeksi na domaćem tržištu kapitala su pretrpjeli korekciju svoje vrijednosti. Pritom je Crobex na vrijednosti izgubio 0,78%, dok je Crobex10 korigiran 0,67%. Uz skromnu trgovinsku aktivnost dionicama je ostvaren promet od 4,16 milijuna kuna. Ht je predvodio listu najtrgovanijih izdanja s prometom od 808 tisuća kuna ostvarivši rast cijene 0,54%. Potom je slijedila povlašena dionica Adris grupe, koja je istrgovana u iznosu od 782 tisuća kuna, uz pad cijene od 1,14%. Na europskim burzama prevladavao je također negativan sentiment. Strah od novog širenja pandemije koronavirusa u drugi plan je gurnuo pozitivna očekivanja u vezi gospodarskog oporavka od krize izazvane pandemijom koronavirusa. Američki indeksi na otvaranju trgovine na Wall Streetu bilježe blage promjene. Iako su objavljeni podaci agencije ADP o rastu broja novozaposlenih kod privatnih poslodavaca nadmašili očekivanja analitičara, ulagači su oprezni ususret objavi o stanju na tržištu rada koja je na rasporedu u petak.

## OBAVIJESTI SA ZSE

THE GARDEN BREWERY d.d. - Poziv na Glavnu skupštinu 24.08.2021.

CROATIA osiguranje d.d. - Rezultati poslovanja Croatia osiguranje grupe 1.-5.2021.

STANOVI JADRAN d.d. - obavijest SKDD o pripajanju i povećanju temeljnog kapitala



### TOP 5 DOBITNICI

Dionica	Cijena	Promjena	Promet
JDPL	37,00	5,7%	17.146,00
ERNT	1.680,00	0,6%	307.120,00
HT	187,50	0,5%	807.681,00
HZVG	9,80	0,0%	980,00
PLAG	1.660,00	0,0%	53.120,00

### TOP 5 GUBITNICI

Dionica	Cijena	Promjena	Promet
INGR	11,20	-4,3%	13.563,00
ZB	13,50	-4,3%	22.581,00
VLEN	10,40	-3,7%	10.400,00
MDKA	20.400,00	-2,9%	20.400,00
RIVP	30,20	-2,6%	387.130,00

### TOP 5 PO PROMETU

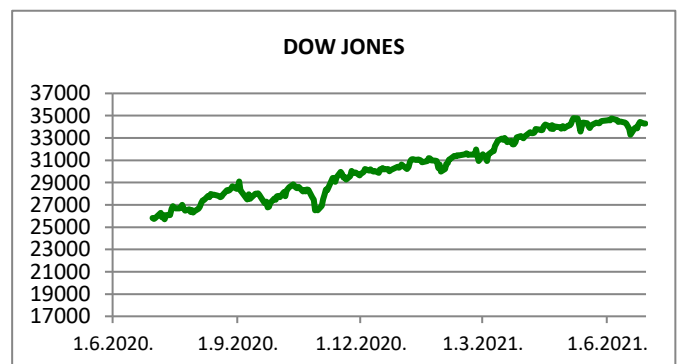
Dionica	Cijena	Promjena	Promet
HT	187,50	0,5%	807.681,00
ADRS2	435,00	-1,1%	782.462,00
RIVP	30,20	-2,6%	387.130,00
KRAS	750,00	0,0%	328.500,00
ERNT	1.680,00	0,6%	307.120,00

REGIONALNI BURZOVNI INDEKSI				
INDEKS	ZEMLJA	IZNOS	DNEVNI Δ %	2020 Δ %
SBITOP		1126,37	-0,19	25,10
MBI 10		5281,14	0,15	12,25
MONEX		11056,71	0,24	7,05
SASX 10		871,66	0,31	12,38
BIRS		580,90	-0,53	0,69
BELEX 15		779,45	1,00	4,12
SOFIX		550,69	0,06	23,05
BETI		11917,24	0,07	21,54
WIG 20		2234,03	-1,07	12,60
PX		1154,18	-0,71	12,37
BUX		47441,75	-0,67	12,83
ATX		3404,28	-1,35	22,44












  

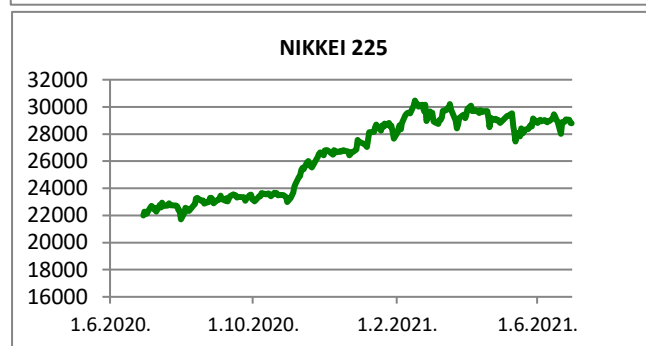
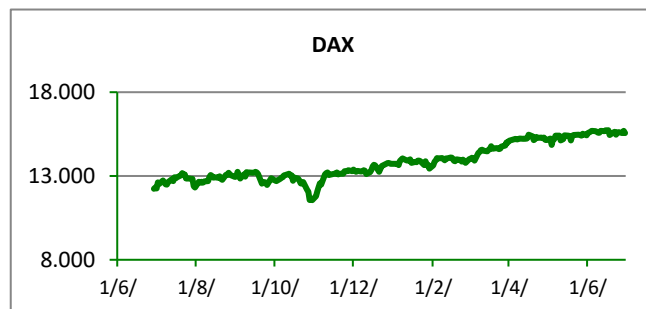
	CIJENA	DNEVNI Δ %	2020 Δ %
<b>OTP BANK</b>	16110,00	-1,01	20,58

otpb Invest			29.06.2021.
Fond	Cijena	DNEVNI Δ %	
OTP meridijan 20	111,79 €	0,06%	
OTP indeksni	51,27 kn	-0,26%	
OTP uravnoteženi	15,17 €	-0,04%	
OTP e-start	101,77 €	0,00%	
OTP start	133,12 kn	0,00%	



**SVJETSKI BURZOVNI INDEKSI**

INDEKS	ZEMLJA	IZNOS	DNEVNI Δ %	2020 Δ %
Dow Jones Ind.		34292,29	0,03	12,04
S&P 500		4291,80	0,03	14,26
NASDAQ		14528,33	0,19	12,73
NIKKEI 225		28791,53	-0,07	4,91
DAX		15557,75	-0,85	13,40
CAC 40		6529,08	-0,58	17,61
FTSE 100		7054,73	-0,46	9,20
KOSPI 11		3296,68	0,30	14,73
HANG SANG		28827,95	-0,57	5,86
AS51		7313,02	0,16	11,02
FTSE MIB		25173,19	-0,73	13,22


**TIM PRODAJE PROIZVODA RIZNICE**
**Boris Bakalić**

072 204 620

boris.bakalic@otpbanka.hr

**Tomislav Vorkapić**

072 204 626

tomislav.vorkapic@otpbanka.hr

**Emil Slany**

072 206 480

emil.slany@otpbanka.hr

**Marko Neveščanin**

072 206 458

marko.nevescanin@otpbanka.hr

**TIM BROKERSKOG POSLOVANJA**
**Mišo Kalajžić**

072 204 622

miso.kalajzic@otpbanka.hr

**Jozo Leko**

072 204 655

jozo.leko@otpbanka.hr

