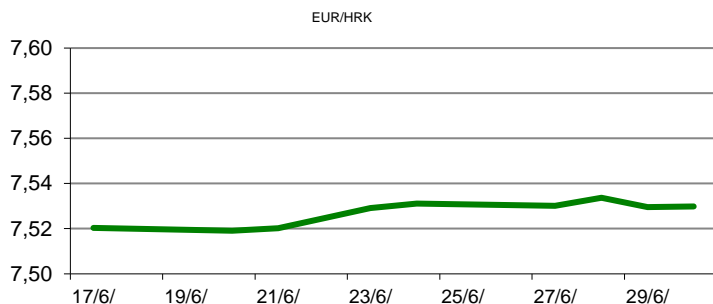


Ova publikacija izdana od OTP banke d.d. informativnog je karaktera, te ne može služiti kao financijski savjet ili preporuka za kupnju bilo koje imovine ili prava. Informacije, mišljenja, prognoze i projekcije dostupne u ovoj publikaciji podložne su promjenama podataka koje objavljuju korišteni izvori, bez obveze OTP banke d.d. da o takvoj promjeni obavijesti primatelja. OTP banka d.d. ne prihvaća odgovornost za štetu nastalu korištenjem sadržaja ove publikacije, te je istu zabranjeno distribuirati i umnožavati u cijelosti ili djelomično bez prethodne suglasnosti izdatelja.

DNEVNO FINANCIJSKO IZVJEŠĆE

ZBIVANJA NA DOMAĆEM TRŽIŠTU

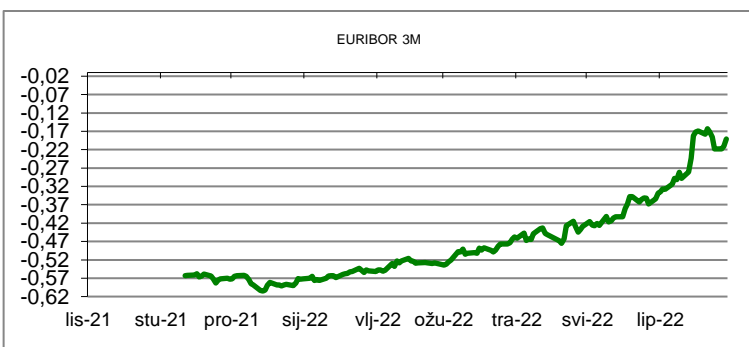
Današnje trgovanje valutnim parom EURHRK proteklo je u rasponu od 7.52/7.54. Očekivanja za hrvatsko gospodarstvo stagnirala su u lipnju, balansirajući između vala pesimizma u maloprodaji zbog smanjene kupovne moći potrošača i poboljšanih očekivanja u industriji i uslužnom sektoru, pokazalo je istraživanje Europske komisije. Indeks ekonomske klime (ESI) u Hrvatskoj porastao je u lipnju za 0,2 boda u odnosu na svibanj, na 109,4 boda, pokazuje izvješće EK.



MEĐUVALUTNI ODNOSI		30/06/2022 13:15	
EUR/USD	1,0406	USD/CHF	0,9579
GBP/USD	1,2108	EUR/CHF	0,9967

KAMATNJACI			
	Euribor	Libor(USD)	Libor(CHF)
PREKONOČNI			
1MJ	-0,5350	1,6661	-0,7754
3MJ	-0,1910	2,2504	-0,7530
6MJ	0,2780	2,8769	-0,7028
12MJ	1,0680	3,6073	-0,5532

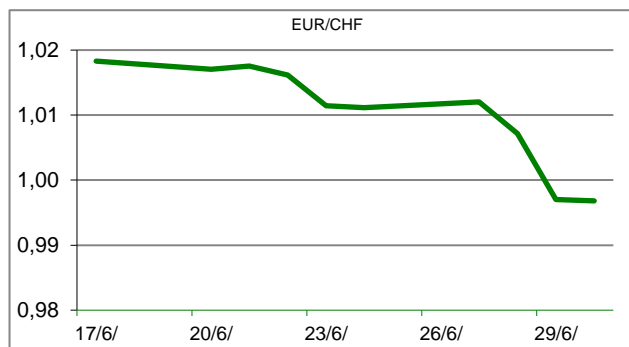
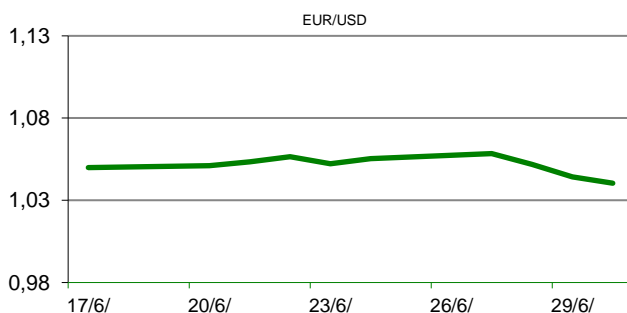
KAMATNI SWAP				
Ročnost	EUR (6M)	EUR (3M)	USD (3M)	CHF (6M)
1Y	0,8661	0,8158	3,2868	#N/A N/A
2Y	1,4098	1,3601	3,3155	#N/A N/A
3Y	1,6039	1,5453	3,1880	#N/A N/A
5Y	1,8603	1,8163	3,0960	#N/A N/A
10Y	2,2495	2,2385	3,1015	#N/A N/A

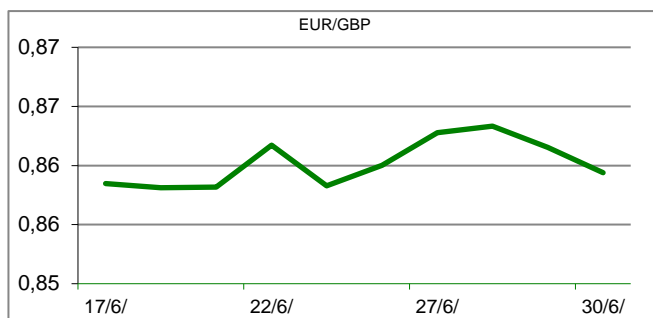


TRŽIŠNI TEČAJEVI		30/06/2022 13:15	
	Kupovni	Prodajni	
EUR/HRK	7,5200	7,5400	
USD/HRK	7,2266	7,2465	
CHF/HRK	7,5443	7,5650	
JPY/HRK	0,0530	0,0532	

MEĐUNARODNO TRŽIŠTE

Indija i Kina mogle bi omesti provedbu plana zemalja G7 o ograničavanju cijene ruske nafte, angažiranjem svojih brodova za njezin izvoz. Prema analitičarima, to bi Moskvi omogućilo da zaobiđe mjere zemalja G7 ili Europske unije, jer bi te dvije zemlje, odnosno brodovi i kompanije koji su u njima registrirani, uvoznicima pružali usluge osiguranja i prijevoza. "Iako je ruska nafta učinkovito zabranjena za većinu svjetske tankerske flote, Indija i Kina će vjerojatno htjeti nastaviti trgovati svojim vlastitim brodovima ili će Rusija moći koristiti svoje", navodi FT. Predstavnik EU je u razgovoru za publikaciju sugerirao da bi najteže bilo uvjeriti dovoljan broj zemalja i velikih osiguravatelja da podrže predloženu shemu G7. Druga sugovornica, stručnjakinja Helima Croft, sumnjala je u izgled ideje G7 zbog niskih šansi da se odredi cijena dovoljno niska da smanji prihode Rusije od nafte. Zemlje G7 su u utorak objavile su da su se složile razmotriti sveobuhvatnu zabranu usluga prijevoza ruske nafte i naftnih derivata morem diljem svijeta, ako se ne kupuje po cijeni dogovorenoj s međunarodnim partnerima ili jeftinije





REZULTATI AUkcIJE TREZORSKIH ZAPISA MIN. FIN.			
Broj dana	Volumen (u mil.)	K. s.	Cijena
u mil. kuna			
91	0,0	0,00%	0,000
182	300,0	0,05%	99,975
364	545,0	0,19%	99,812
u mil. eura			
91	0,0	0,00%	0,000
364	11,0	-0,05%	100,050
Rezultati aukcije na dan:		17. svibanj 2022	

DOMAĆE OBVEZNICE RH	VALUTA	DOSPIJEĆE	BID	ASK	BID Yld %	ASK Yld%	Yld Δ 1mjes.
HRRHMFO23BA4	HRK	27/11/2023	100,53	101,15	1,37	0,92	60
HRRHMFO257A4	HRK	09/07/2025	107,18	107,81	2,03	1,83	#N/A N/A
HRRHMFO26CA5	HRK	14/12/2026	107,49	108,21	2,46	2,30	49
HRRHMFO282A2	HRK	07/02/2028	99,68	100,51	2,94	2,78	41
HRRHMFO297A0	HRK	09/07/2029	93,39	94,25	3,44	3,30	45
HRRHMFO327A5	HRK	07/07/2032	95,88	97,11	3,75	3,60	53
HRRHMFO34BA1	HRK	27/11/2034	73,59	74,87	3,67	3,52	37
HRRHMFO227E9	EUR	22/07/2022	100,27	100,48	1,00	-3,01	-115
HRRHMFO247E7	EUR	10/07/2024	107,90	108,50	1,74	1,46	22
HRRHMFO275E8	EUR	05/05/2027	91,27	92,05	2,69	2,51	33

EUROOBVEZNICE RH	VALUTA	DOSPIJEĆE	BID	ASK	BID Yld %	ASK Yld%	Yld Δ 1mjes.
XS1028953989	EUR	30/05/2022	#N/A Real Time	#N/A Real Time	#N/A N/A	#N/A N/A	#N/A N/A
XS1117298916	EUR	11/03/2025	102,67	103,09	1,97	1,81	36
XS1428088626	EUR	20/03/2027	102,17	102,62	2,50	2,40	28
XS1713462668	EUR	15/06/2028	99,01	99,58	2,88	2,78	48
XS1843434876	EUR	19/06/2029	86,04	86,86	3,41	3,27	61
XS1713475306	EUR	27/01/2030	95,23	95,85	3,47	3,38	59
XS2190201983	EUR	17/06/2031	84,80	85,56	3,51	3,40	49
XS2309428113	EUR	04/03/2033	77,71	78,54	3,69	3,58	60
XS2309433899	EUR	04/03/2041	72,51	73,38	3,84	3,76	58
XS0908769887	USD	04/04/2023	101,04	101,54	4,07	3,39	40
XS0997000251	USD	26/01/2024	102,90	103,40	4,06	3,73	19

GERMANY	VALUTA	DOSPIJEĆE	BID	ASK	BID Yld %	ASK Yld%	Yld Δ 1mjes.
1Y BUND	EUR	21/06/2023	99,57	99,63	0,44	0,38	#N/A N/A
3Y BUND	EUR	10/10/2025	97,17	97,22	0,88	0,87	23
5Y BUND	EUR	15/10/2027	100,87	100,96	1,13	1,11	#N/A N/A
10Y BUND	EUR	15/02/2032	87,54	87,59	1,39	1,39	27

USA	VALUTA	DOSPIJEĆE	BID	ASK	BID Yld %	ASK Yld%	Yld Δ 1mjes.
1Y UST	USD	15/06/2023	2,70	2,66	2,79	2,75	#N/A N/A
3Y UST	USD	15/06/2025	99,54	99,55	3,04	3,04	23
5Y UST	USD	30/06/2027	100,82	100,84	3,08	3,08	#N/A N/A
10Y UST	USD	15/05/2032	98,61	98,63	3,04	3,04	27

BURZOVNI PREGLED

Vrijednost Crobexa: 2.012,13 | Postotna promjena: -1,17% | Redovni dionički promet: 6.945.012,00
CROBEXprime 1.155,56 | CROBEXprime % -0,80% | CROBEX10 1.192,25 | CROBEX10 % -1,23%

KOMENTAR ZBIVANJA

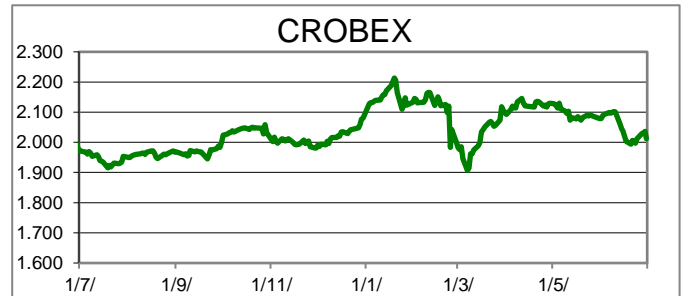
Današnje trgovanje na domaćem tržištu kapitala okončano je oštrom korekcijom važnijih dioničkih indeksa. Nakon četiri dana rasta Crobex je zabilježio pad od 1,17%, dok je Crobex10 na vrijednosti izgubio 1,23%. Dionicama je u redovnom trgovanju ostvaren promet od 6,9 milijuna kuna, pri čemu je Turisthotel bio najtrgovanije izdanje dana. Spomenutom dionicom ostvaren je promet u iznosu od 1,28 milijuna kuna uz cjenovni plus od 6,8%. Arena HG je bila druga najtrgovanija dionica s trženih 763 tisuće kuna uz pad cijene od 1,57%. Na europskim burzama prevladavao je negativan sentiment uz oštru korekciju dioničkih indeksa. Ulagači su zabrinuti da će mjere centralnih banaka u cilju obuzdavanja rasta inflacije dovesti do usporavanja vodećih svjetskih gospodarstava. Objave podataka o rastu stope nezaposlenosti, te slabijem od očekivanja rastu prometa maloprodaje u Njemačkoj idu u prilog toj tvrdnji, te su bili pokretačem negativnog sentimenta među ulagačima. Zbog zabrinutosti kako će mjere centralnih banaka usporiti gospodarski rast kokrigirani su i američki dionički indeksi na otvaranju trgovanja.

OBAVIJESTI SA ZSE

AGRAM BANKA d.d. - Kodeks korporativnog upravljanja - upitnik o usklađenosti za 2021.

MARASKA d.d. - Kodeks korporativnog upravljanja - upitnik o usklađenosti za 2021.

HTP OREBIĆ d.d. - Kodeks korporativnog upravljanja - upitnik o usklađenosti za 2021.



TOP 5 DOBITNICI

Dionica	Cijena	Promjena	Promet
CTKS	248,00	12,7%	200.260,00
JNAF	6.150,00	9,8%	12.300,00
MONP	43,00	7,5%	182.810,00
TUHO	4.400,00	6,8%	1.274.980,00
BRIN	55,50	6,7%	11.766,00

TOP 5 GUBITNICI

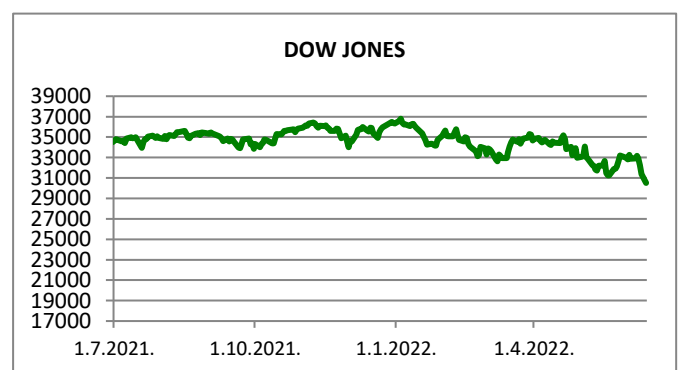
Dionica	Cijena	Promjena	Promet
VLEN	15,70	-14,7%	548.639,00
DDJH	1,40	-6,7%	5.751,00
JDPL	61,00	-4,7%	12.236,00
ERNT	1.740,00	-4,1%	226.855,00
BCIN	300,00	-3,2%	4.800,00

TOP 5 PO PROMETU












Dionica	Cijena	Promjena	Promet
TUHO	4.400,00	6,8%	1.274.980,00
ARNT	250,00	-1,6%	762.528,00
HT	175,00	-2,0%	690.906,00
VLEN	15,70	-14,7%	548.639,00
ADRS2	395,00	-2,5%	485.064,00

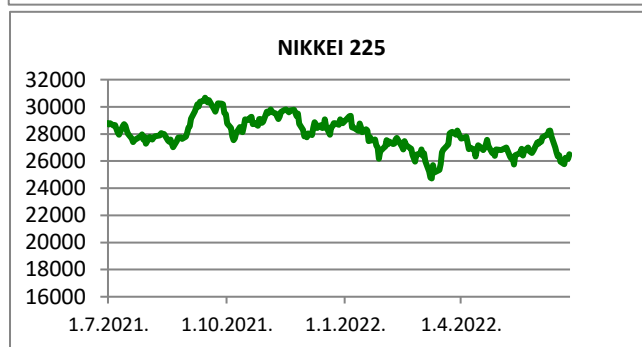
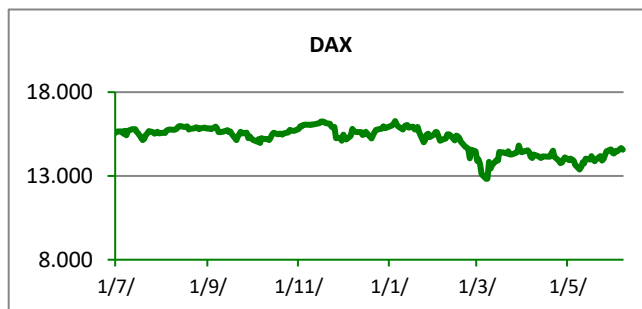
REGIONALNI BURZOVNI INDEKSI				
INDEKS	ZEMLJA	IZNOS	DNEVNI Δ %	2022 Δ %
SBITOP		1119,84	-1,14	-11,04
MBI 10		5787,77	-0,06	-5,94
MONEX		11098,25	-0,07	12,47
SASX 10		998,61	-0,20	0,67
BIRS		738,44	-0,18	10,56
BELEX 15		839,65	0,05	2,30
SOFIX		612,62	0,02	-3,63
BETI		12423,57	-0,74	-4,88
WIG 20		1703,13	-1,73	-24,87
PX		1251,40	-2,45	-12,25
BUX		39444,54	-1,14	-22,23
ATX		2877,22	-2,42	-25,48
		CIJENA	DNEVNI Δ %	2022 Δ %
OTP BANK		8430,00	-0,68	-49,22

Fond	Cijena	DNEVNI Δ %
OTP meridijan 20	111,20 €	0,09%
OTP indeksni	52,04 kn	0,23%
OTP absolute	97,81 €	-0,09%
OTP uravnoteženi	14,08 €	-0,09%
OTP e-start	99,25 €	-0,02%
OTP start	133,06 kn	0,00%



SVJETSKI BURZOVNI INDEKSI

INDEKS	ZEMLJA	IZNOS	DNEVNI Δ %	2022 Δ %
Dow Jones Ind.		31029,31	0,27	-14,61
S&P 500		3818,83	-0,07	-19,88
NASDAQ		11177,89	-0,03	-28,55
NIKKEI 225		26393,04	-1,54	-8,33
DAX		12663,48	-2,61	-20,28
CAC 40		5872,46	-2,64	-17,90
FTSE 100		7179,37	-1,82	-2,78
KOSPI 11		2332,64	-1,91	-21,66
HANG SANG		21859,79	-0,62	-6,57
AS51		6568,06	-1,97	-11,77
FTSE MIB		21289,03	-2,49	-22,15


TIM PRODAJE PROIZVODA TRŽIŠTA
Boris Bakalić

072 204 620

boris.bakalic@otpbanka.hr

Marko Bukva

072 201 749

marko.bukva@otpbanka.hr

Dino Svaguša

072 201 746

dino.svagusa@otpbanka.hr

Emil Slany

072 206 480

emil.slany@otpbanka.hr

Marko Neveščanin

072 206 458

marko.nevescanin@otpbanka.hr

TIM BROKERSKOG POSLOVANJA
Mišo Kalajžić

072 204 622

miso.kalajzic@otpbanka.hr

Jozo Leko

072 204 655

jozo.leko@otpbanka.hr

