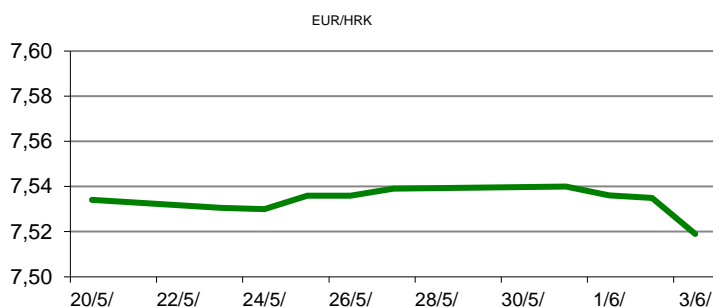


Ova publikacija izdana od OTP banke d.d. informativnog je karaktera, te ne može služiti kao financijski savjet ili preporuka za kupnju bilo koje imovine ili prava. Informacije, mišljenja, prognoze i projekcije dostupne u ovoj publikaciji podložne su promjenama podataka koje objavljuju korišteni izvori, bez obveze OTP banke d.d. da o takvoj promjeni obavijesti primatelja. OTP banka d.d. ne prihvaća odgovornost za štetu nastalu korištenjem sadržaja ove publikacije, te je istu zabranjeno distribuirati i umnožavati u cijelosti ili djelomično bez prethodne suglasnosti izdavatelja.

DNEVNO FINANCIJSKO IZVJEŠĆE

ZBIVANJA NA DOMAĆEM TRŽIŠTU

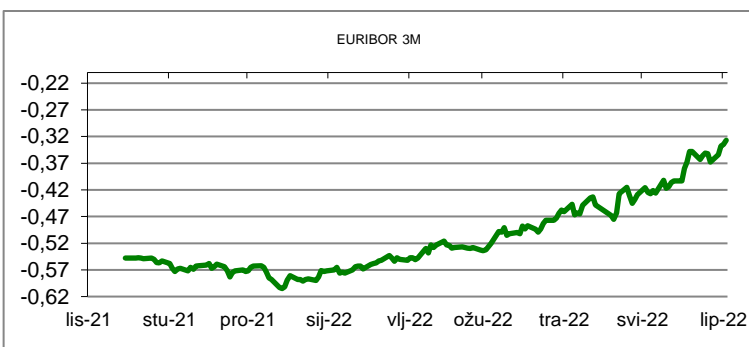
Petak je na domaćem deviznom tržištu bio miran dan sve do ranih popodnevni sati kada su se pojavili neočekivano veliki volumeni trgovanja koji su izazvali pojačanu volatilnost tečaja EURHRK. Slijedom navedenog tečaj EURHRK je oscilirao u rasponu 7,5100/7,5400. Zbog rastućih potreba za financiranje, dug opće države krajem veljače ove godine iznosio je 344,2 mrd kuna ili 13,7 mrd kuna (4,1 posto) više nego godinu dana ranije, objavio je HNB.



MEĐUVALUTNI ODNOSI		03/06/2022 15:27	
EUR/USD	1,0737	USD/CHF	0,9610
GBP/USD	1,2558	EUR/CHF	1,0318

KAMATNJACI			
	Euribor	Libor(USD)	Libor(CHF)
PREKONOČNI			
1MJ	-0,5380	1,1197	-0,7754
3MJ	-0,3270	1,6260	-0,7530
6MJ	-0,0170	2,1093	-0,7028
12MJ	0,4500	2,7754	-0,5532

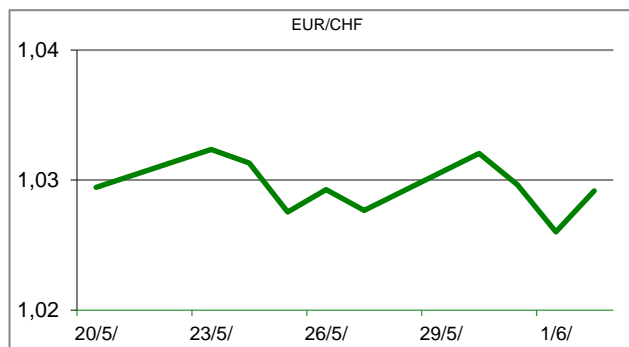
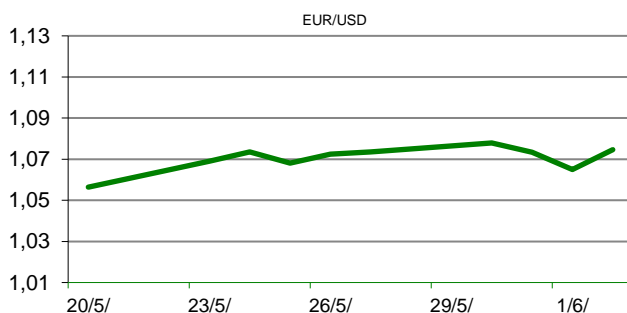
KAMATNI SWAP				
Ročnost	EUR (6M)	EUR (3M)	USD (3M)	CHF (6M)
1Y	0,5816	0,5730	2,7089	#N/A N/A
2Y	1,2393	1,2128	3,0348	#N/A N/A
3Y	1,4739	1,4393	3,0429	#N/A N/A
5Y	1,6807	1,6403	2,9814	#N/A N/A
10Y	1,9850	1,9589	3,0255	#N/A N/A

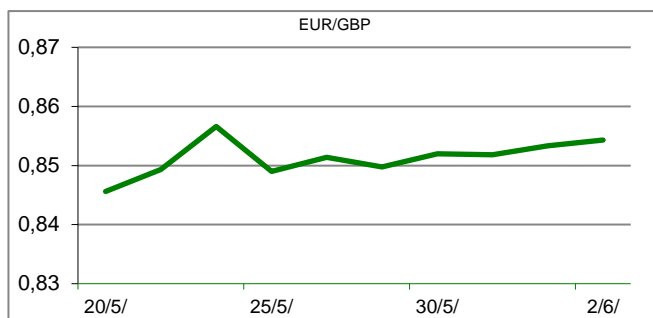


TRŽIŠNI TEČAJEVI	03/06/2022 15:27	
	Kupovni	Prodajni
EUR/HRK	7,5100	7,5400
USD/HRK	6,9939	7,0224
CHF/HRK	7,2781	7,3079
JPY/HRK	0,0536	0,0538

MEĐUNARODNO TRŽIŠTE

Unatoč tome što je izvoz u Rusiju potonuo, njemačko gospodarstvo u travnju bilježi snažan porast izvoznih aktivnosti na krilima pojačana potražnja za robom 'made in Germany' iz SAD-a (+7,7%) i iz ostalih članica eurozone (+5,9%), koji su nadoknadili taj manjak. Njemački izvoz u travnju poskočio je 4,4% na mjesečnoj razini (prognoza 1,5%), dok je uvoz također nadmašio prognoze, zabilježivši porast od 3,1% (prognoza 0,2%), pokazalo je izvješće Destatis-a. Osim navedenog u fokusu ulagača danas je bila objava podataka sa američkog tržišta rada tzv. non farm payrolls. Prema izvješću američkog ministarstva rada broj novih radnih mjesta u svibnju je porastao za 390.000, što je za 60.000 radnih mjesta više od prognoza ekonomista, dok je stopa nezaposlenosti ostala nepromijenjena, odnosno 3,6%. Kako su podaci o američkoj zaposlenosti bili bolji od očekivanja, američki FED nema razloga da ne nastavi s ubrzanim tempom podizanja kamatnih stopa kako bi suzbio inflatorne pritiske.





REZULTATI AUKCIJE TREZORSKIH ZAPISA MIN. FIN.			
Broj dana	Volumen (u mil.)	K. s.	Cijena
u mil. kuna			
91	0,0	0,00%	0,000
182	300,0	0,05%	99,975
364	545,0	0,19%	99,812
u mil. eura			
91	0,0	0,00%	0,000
364	11,0	-0,05%	100,050
Rezultati aukcije na dan:		17. svibanj 2022	

DOMAĆE OBVEZNICE RH	VALUTA	DOSPIJEĆE	BID	ASK	BID Yld %	ASK Yld%	Yld Δ 1mjes.
HRRHMFO23BA4	HRK	27/11/2023	101,47	102,10	0,74	0,32	-2
HRRHMFO257A4	HRK	09/07/2025	108,53	108,93	1,66	1,53	#N/A N/A
HRRHMFO26CA5	HRK	14/12/2026	109,86	110,56	1,96	1,81	26
HRRHMFO282A2	HRK	07/02/2028	101,98	102,81	2,50	2,34	18
HRRHMFO297A0	HRK	09/07/2029	96,50	97,40	2,93	2,78	-1
HRRHMFO327A5	HRK	07/07/2032	100,20	101,68	3,23	3,06	20
HRRHMFO34BA1	HRK	27/11/2034	76,69	78,02	3,29	3,14	20
HRRHMFO227E9	EUR	22/07/2022	100,64	100,91	1,30	-0,79	15
HRRHMFO247E7	EUR	10/07/2024	108,59	109,34	1,56	1,21	38
HRRHMFO275E8	EUR	05/05/2027	92,50	93,62	2,38	2,13	16

EUROOBVEZNICE RH	VALUTA	DOSPIJEĆE	BID	ASK	BID Yld %	ASK Yld%	Yld Δ 1mjes.
XS1028953989	EUR	30/05/2022	100,00	100,00	#N/A N/A	#N/A N/A	#N/A N/A
XS1117298916	EUR	11/03/2025	103,73	104,11	1,60	1,47	-2
XS1428088626	EUR	20/03/2027	103,66	104,00	2,18	2,11	-7
XS1713462668	EUR	15/06/2028	101,69	102,13	2,40	2,32	0
XS1843434876	EUR	19/06/2029	89,46	90,34	2,80	2,65	-18
XS1713475306	EUR	27/01/2030	99,25	99,77	2,86	2,78	-14
XS2190201983	EUR	17/06/2031	88,32	89,08	3,00	2,89	-14
XS2309428113	EUR	04/03/2033	82,34	83,20	3,08	2,98	-18
XS2309433899	EUR	04/03/2041	79,25	80,13	3,25	3,17	-9
XS0908769887	USD	04/04/2023	101,29	102,08	3,89	2,93	28
XS0997000251	USD	26/01/2024	103,23	103,84	3,94	3,56	-4

GERMANY	VALUTA	DOSPIJEĆE	BID	ASK	BID Yld %	ASK Yld%	Yld Δ 1mjes.
1Y BUND	EUR	17/05/2023	99,90	99,94	0,11	0,07	#N/A N/A
3Y BUND	EUR	11/04/2025	98,02	98,05	0,71	0,69	22
5Y BUND	EUR	16/04/2027	95,31	95,34	0,99	0,99	29
10Y BUND	EUR	15/02/2032	88,55	88,59	1,26	1,26	30

USA	VALUTA	DOSPIJEĆE	BID	ASK	BID Yld %	ASK Yld%	Yld Δ 1mjes.
1Y UST	USD	18/05/2023	2,11	2,07	2,17	2,13	#N/A N/A
3Y UST	USD	15/05/2025	99,66	99,66	2,87	2,87	22
5Y UST	USD	31/05/2027	98,45	98,45	2,96	2,96	29
10Y UST	USD	15/05/2032	99,23	99,25	2,96	2,96	30

BURZOVNI PREGLED

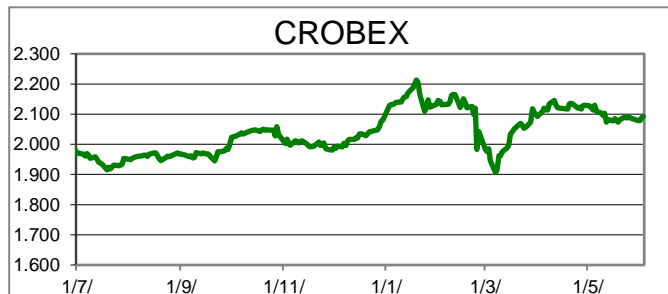
Vrijednost Crobexa: 2.092,17 | Postotna promjena: 0,19% | Redovni dionički promet: 7.266.908,00
 CROBEXprime 1.177,25 | CROBEXprime % -0,10% | CROBEX10 1.241,94 | CROBEX10 % -0,06%

KOMENTAR ZBIVANJA

Zadnji trgovinski dan u tjednu na domaćem tržištu kapitala okončan je uz blage promjene dioničkih indeksa. Crobex je rastao po stopi od 0,19%, dok je Crobex10 na vrijednosti izgubio 0,06%. Tri izdanja tržena su milijunskim iznosima, dok je redovni promet dionicama iznosio 7,3 milijuna kuna. HT je predvodio listu najtrgovanijih izdanja uz promet od 1,62 milijuna kuna i pad cijene 0,56%. Potom je slijedio Span s trženih 1,37 milijuna uz cjenovni plus od 1,65%. Na europskim burzama trgovalo se oprezno uz blage promjene dioničkih indeksa. Iako su objavljeni podaci o PMI indeksu aktivnosti uslužnog sektora i prometa maloprodaje u eurozoni bili slabiji od očekivanja analitičara, fokus ulagačke javnosti bio je na kasnijoj objavi podataka sa američkog tržišta rada. Objavljeno izvješće pokazalo je da su američki poslodavci zaposlili 390 tisuća radnika u odnosu na očekivanih 320 tisuća, te da je stopa nezaposlenosti ostala na razini od 3,6%. Solidni podaci o zapošljavanju dodatan su signal FED-u o snazi američkog tržišta rada, te su dionički indeksi pali u očekivanju nastavka provođenja restriktivne monetarne politike i rasta kamatnih stopa u cilju borbe s inflacijom.

OBAVIJESTI SA ZSE

ADRIATIC OSIGURANJE d.d. - Prijava transakcija rukovoditelja
 VIRO TVORNICA ŠEĆERA d.d. - Obavijest o objavi podneska
 ZAIF Proprius d.d. u likvidaciji - Izvještaj likvidatora
 ADRIS GRUPA d. d. - Informacija o stjecanju vlastitih dionica
 ČATEKS d.d. - Odluke Glavne skupštine
 AUTO HRVATSKA d.d. - Informacija o stjecanju vlastitih dionica



TOP 5 DOBITNICI

Dionica	Cijena	Promjena	Promet
VJSN	7,90	81,2%	1.276,00
ZB	11,70	10,4%	585,00
ILRA	188,00	6,8%	13.334,00
VIRO	30,60	5,5%	3.592,00
LKPC	625,00	4,2%	1.875,00

TOP 5 GUBITNICI

Dionica	Cijena	Promjena	Promet
THNK	122,00	-6,2%	23.763,00
VLEN	17,20	-2,8%	44.185,00
INGR	12,80	-1,5%	6.400,00
CKML	76,00	-1,3%	11.400,00
ZABA	64,40	-1,2%	22.989,00

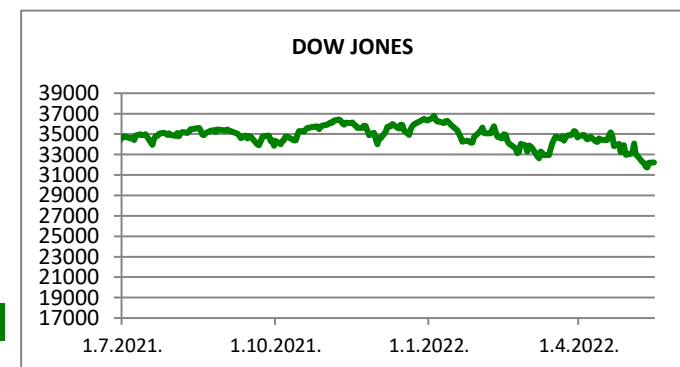
TOP 5 PO PROMETU

Dionica	Cijena	Promjena	Promet
HT	177,00	-0,6%	1.621.226,00
SPAN	246,00	1,7%	1.371.947,00
ARNT	268,00	0,0%	1.134.954,00
KOEI	930,00	-0,5%	938.370,00
RIVP	33,10	0,3%	556.950,00











REGIONALNI BURZOVNI INDEKSI				
INDEKS	ZEMLJA	IZNOS	DNEVNI Δ %	2022 Δ %
SBITOP		1153,44	-0,07	-8,37
MBI 10		6105,31	-0,05	-0,78
MONEX		10763,65	0,29	9,08
SASX 10		968,10	0,32	-2,40
BIRS		788,86	0,17	18,11
BELEX 15		838,03	0,28	2,10
SOFIX		613,12	-0,88	-3,55
BETI		12275,22	-0,85	-6,02
WIG 20		1824,94	-0,48	-19,50
PX		1334,43	0,54	-6,42
BUX		40986,68	0,43	-19,19
ATX		3365,64	0,69	-12,83

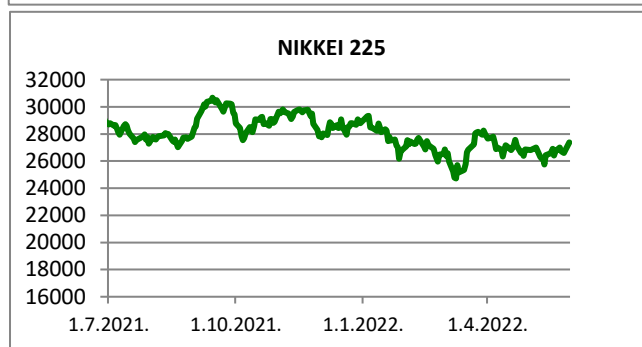
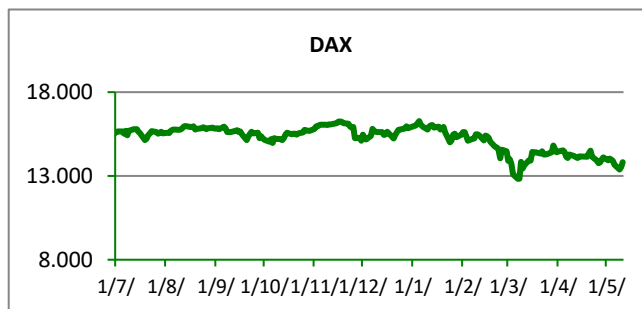
	CIJENA	DNEVNI Δ %	2022 Δ %
OTP BANK	9210,00	0,17	-44,52

otpbanka Invest			02.06.2022.
Fond	Cijena	DNEVNI Δ %	
OTP meridijan 20	113,27 €	0,02%	
OTP indeksni	53,28 kn	0,34%	
OTP absolute	100,76 €	0,36%	
OTP uravnoteženi	14,52 €	0,36%	
OTP e-start	99,52 €	0,00%	
OTP start	132,86 kn	-0,03%	



SVJETSKI BURZOVNI INDEKSI

INDEKS	ZEMLJA	IZNOS	DNEVNI Δ %	2022 Δ %
Dow Jones Ind.		33248,28	1,33	-8,50
S&P 500		4176,82	1,84	-12,37
NASDAQ		12316,90	2,69	-21,27
NIKKEI 225		27761,57	1,27	-3,58
DAX		14484,02	-0,01	-8,82
CAC 40		6500,27	0,00	-9,13
FTSE 100		7532,95	-0,98	2,01
KOSPI 11		2670,65	0,44	-10,31
HANG SANG		21082,13	-1,00	-9,90
AS51		7238,75	0,88	-2,77
FTSE MIB		24206,23	-0,90	-11,48


TIM PRODAJE PROIZVODA TRŽIŠTA
Boris Bakalić

072 204 620

boris.bakalic@otpbanka.hr

Marko Bukva

072 201 749

marko.bukva@otpbanka.hr

Dino Svaguša

072 201 746

dino.svagusa@otpbanka.hr

Emil Slany

072 206 480

emil.slany@otpbanka.hr

Marko Neveščanin

072 206 458

marko.nevescanin@otpbanka.hr

TIM BROKERSKOG POSLOVANJA
Mišo Kalajžić

072 204 622

miso.kalajzic@otpbanka.hr

Jozo Leko

072 204 655

jozo.leko@otpbanka.hr

