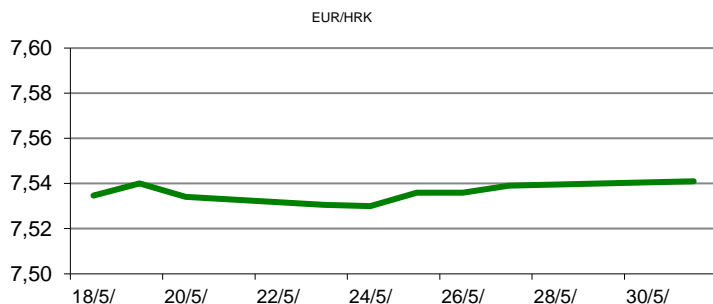


Ova publikacija izdana od OTP banke d.d. informativnog je karaktera, te ne može služiti kao financijski savjet ili preporuka za kupnju bilo koje imovine ili prava. Informacije, mišljenja, prognoze i projekcije dostupne u ovoj publikaciji podložne su promjenama podataka koje objavljuju korišteni izvori, bez obveze OTP banke d.d. da o takvoj promjeni obavijesti primatelja. OTP banka d.d. ne prihvaća odgovornost za štetu nastalu korištenjem sadržaja ove publikacije, te je istu zabranjeno distribuirati i umnožavati u cijelosti ili djelomično bez prethodne suglasnosti izdavatelja.

DNEVNO FINANCIJSKO IZVJEŠĆE

ZBIVANJA NA DOMAĆEM TRŽIŠTU

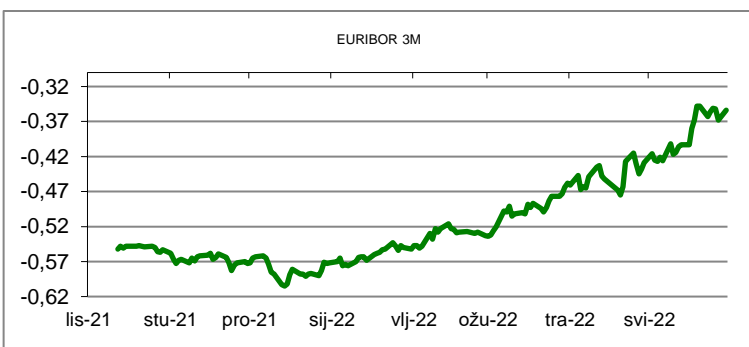
Indeks ekonomske klime (ESI) u Hrvatskoj pao je u svibnju za 0,8 bodova u odnosu na revidiranu vrijednost u travnju i iznosio je 110,1 bod. Najsnažnije je u prošlom mjesecu pogoršano raspoloženje među potrošačima čiji je indeks pao za 3,4 boda u odnosu na travanj, kliznuvši ispod dugoročnog prosjeka u proteklih 20 godina. Današnje trgovanje na domaćem tržištu obilježila je blaga deprecijacija valute HRK u odnosu na EUR. Glavnina trgovanja odvijala se u rasponu od 7,5350/7,5550.



| MEĐUVALUTNI ODNOSI | | 31/05/2022 14:52 | |
|--------------------|--------|------------------|--------|
| EUR/USD | 1,0697 | USD/CHF | 0,9609 |
| GBP/USD | 1,2569 | EUR/CHF | 1,0278 |

| KAMATNJACI | | | |
|------------|---------|------------|------------|
| | Euribor | Libor(USD) | Libor(CHF) |
| PREKONOČNI | | | |
| 1MJ | -0,5450 | 1,0617 | -0,7754 |
| 3MJ | -0,3540 | 1,5979 | -0,7530 |
| 6MJ | -0,0680 | 2,0861 | -0,7028 |
| 12MJ | 0,3610 | 2,6957 | -0,5532 |

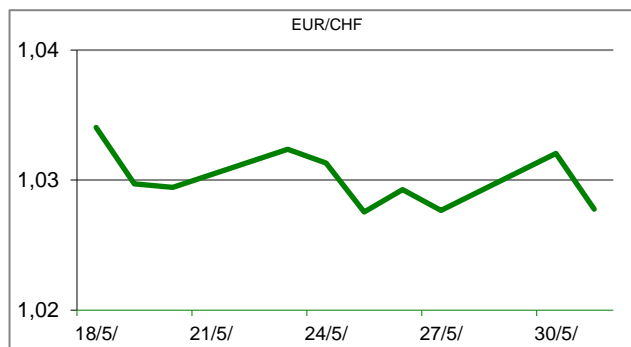
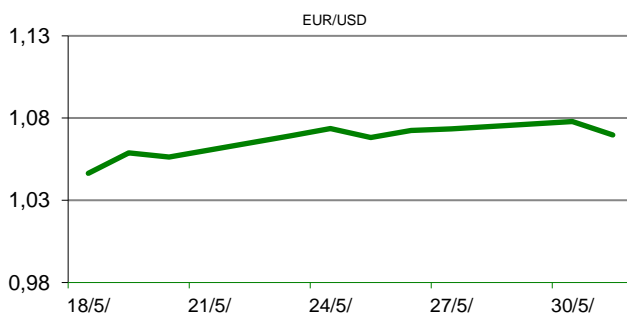
| KAMATNI SWAP | | | | |
|--------------|----------|----------|----------|-----------|
| Ročnost | EUR (6M) | EUR (3M) | USD (3M) | CHF (6M) |
| 1Y | 0,4939 | 0,4842 | 2,6070 | #N/A N/A |
| 2Y | 1,1081 | 1,0776 | 2,8975 | #N/A N/A |
| 3Y | 1,3267 | 1,2830 | 2,9013 | #N/A N/A |
| 5Y | 1,5379 | 1,4907 | 2,8682 | #N/A N/A |
| 10Y | 1,8547 | 1,8245 | 2,9257 | #N/A N/A |

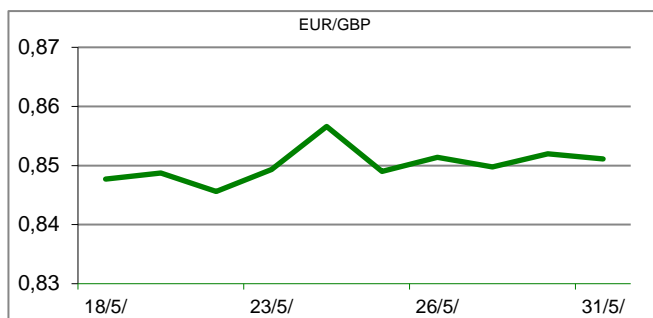


| TRŽIŠNI TEČAJEVI | | 31/05/2022 14:52 | |
|------------------|---------|------------------|--|
| | Kupovni | Prodajni | |
| EUR/HRK | 7,5350 | 7,5550 | |
| USD/HRK | 7,0440 | 7,0634 | |
| CHF/HRK | 7,3312 | 7,3512 | |
| JPY/HRK | 0,0548 | 0,0549 | |

MEĐUNARODNO TRŽIŠTE

Inflacija u eurozoni snažno je ubrzala u svibnju, dosegnuvši 8,1 posto, novu najvišu razinu otkada je europski statistički ured prije više od četvrt stoljeća počeo objavljivati izvješća, potaknuta ubrzanim rastom cijena energije. U travnju inflacija mjerena harmoniziranim indeksom potrošačkim cijenama (HICP) iznosila je 7,4 posto. Najsnažnije su u svibnju u eurozoni porasle cijene energije, za 39,2 u odnosu na isti prošlogodišnji mjesec. U travnju uvećane su 37,5 posto, pokazuje izvješće europskog statističkog ureda. Među članicama eurozone najsnažnije su u prošlom mjesecu porasle cijene u baltičkim zemljama, pokazuje izvješće europskog statističkog ureda. Tako je Estonija u svibnju bilježila stopu inflacije od 20,1 posto, Litva od 18,5 posto, a Latvija od 16,4 posto. Dvoznamenkaste stope inflacije bilježile su i Slovačka i Nizozemska, od 11,8 odnosno 10,2 posto. Najblaže su u svibnju porasle potrošačke cijene na Malti, za 5,6 posto. Blizu je i Francuska sa stopom rasta cijena od 5,8 posto. Cijene nafte porasle su u utorak prema 124 dolara, potaknute dogovorom EU-a o zabrani uvoza ruske nafte brodovima i najavom ukidanja pandemijskih ograničenja u Šangaju, kineskom industrijskom i trgovinskom središtu.





| REZULTATI AUkcIJE TREZORSKIH ZAPISA MIN. FIN. | | | |
|---|------------------|------------------|---------|
| Broj dana | Volumen (u mil.) | K. s. | Cijena |
| u mil. kuna | | | |
| 91 | 0,0 | 0,00% | 0,000 |
| 182 | 300,0 | 0,05% | 99,975 |
| 364 | 545,0 | 0,19% | 99,812 |
| u mil. eura | | | |
| 91 | 0,0 | 0,00% | 0,000 |
| 364 | 11,0 | -0,05% | 100,050 |
| Rezultati aukcije na dan: | | 17. svibanj 2022 | |

| DOMAĆE OBVEZNICE RH | VALUTA | DOSPIJEĆE | BID | ASK | BID Yld % | ASK Yld% | Yld Δ 1mjes. |
|---------------------|--------|------------|--------|--------|-----------|----------|--------------|
| HRRHMFO23BA4 | HRK | 27/11/2023 | 101,46 | 102,10 | 0,76 | 0,33 | 0 |
| HRRHMFO257A4 | HRK | 09/07/2025 | 108,63 | 108,93 | 1,64 | 1,54 | 47 |
| HRRHMFO26CA5 | HRK | 14/12/2026 | 109,84 | 110,55 | 1,97 | 1,82 | 32 |
| HRRHMFO282A2 | HRK | 07/02/2028 | 101,85 | 102,69 | 2,52 | 2,37 | 31 |
| HRRHMFO297A0 | HRK | 09/07/2029 | 96,13 | 97,03 | 2,98 | 2,84 | 19 |
| HRRHMFO327A5 | HRK | 07/07/2032 | 100,16 | 101,65 | 3,23 | 3,06 | 29 |
| HRRHMFO34BA1 | HRK | 27/11/2034 | 76,70 | 77,98 | 3,29 | 3,15 | #N/A N/A |
| | | | | | | | |
| HRRHMFO227E9 | EUR | 22/07/2022 | 100,74 | 101,03 | 1,10 | -0,90 | 29 |
| HRRHMFO247E7 | EUR | 10/07/2024 | 108,62 | 109,42 | 1,57 | 1,20 | 46 |
| HRRHMFO275E8 | EUR | 05/05/2027 | 92,54 | 93,39 | 2,36 | 2,17 | 25 |

| EUROOBVEZNICE RH | VALUTA | DOSPIJEĆE | BID | ASK | BID Yld % | ASK Yld% | Yld Δ 1mjes. |
|------------------|--------|------------|--------|--------|-----------|----------|--------------|
| XS1028953989 | EUR | 30/05/2022 | 99,91 | 100,14 | #N/A N/A | #N/A N/A | #N/A N/A |
| XS1117298916 | EUR | 11/03/2025 | 103,74 | 104,16 | 1,61 | 1,46 | 4 |
| XS1428088626 | EUR | 20/03/2027 | 103,47 | 103,87 | 2,23 | 2,14 | 2 |
| XS1713462668 | EUR | 15/06/2028 | 101,71 | 102,23 | 2,39 | 2,30 | 4 |
| XS1843434876 | EUR | 19/06/2029 | 89,51 | 90,27 | 2,78 | 2,66 | -13 |
| XS1713475306 | EUR | 27/01/2030 | 99,25 | 99,68 | 2,86 | 2,80 | -9 |
| XS2190201983 | EUR | 17/06/2031 | 88,30 | 89,01 | 3,00 | 2,90 | -11 |
| XS2309428113 | EUR | 04/03/2033 | 82,49 | 83,28 | 3,06 | 2,96 | -15 |
| XS2309433899 | EUR | 04/03/2041 | 79,32 | 80,23 | 3,24 | 3,16 | -6 |
| | | | | | | | |
| XS0908769887 | USD | 04/04/2023 | 101,61 | 102,08 | 3,53 | 2,97 | 38 |
| XS0997000251 | USD | 26/01/2024 | 103,48 | 103,99 | 3,80 | 3,49 | -6 |

| GERMANY | VALUTA | DOSPIJEĆE | BID | ASK | BID Yld % | ASK Yld% | Yld Δ 1mjes. |
|----------|--------|------------|-------|-------|-----------|----------|--------------|
| 1Y BUND | EUR | 17/05/2023 | 99,95 | 99,99 | 0,05 | 0,01 | #N/A N/A |
| 3Y BUND | EUR | 11/04/2025 | 98,28 | 98,32 | 0,61 | 0,59 | 14 |
| 5Y BUND | EUR | 16/04/2027 | 95,92 | 95,96 | 0,86 | 0,85 | 18 |
| 10Y BUND | EUR | 15/02/2032 | 89,67 | 89,71 | 1,13 | 1,12 | 19 |

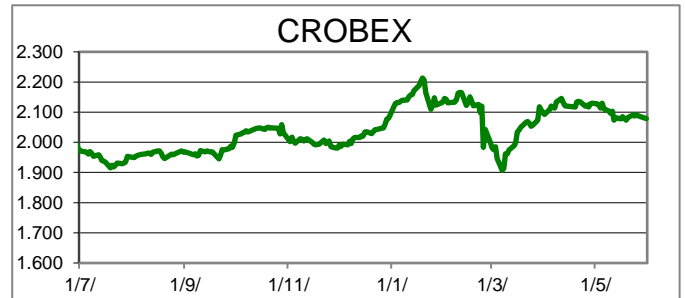
| USA | VALUTA | DOSPIJEĆE | BID | ASK | BID Yld % | ASK Yld% | Yld Δ 1mjes. |
|---------|--------|------------|--------|--------|-----------|----------|--------------|
| 1Y UST | USD | 18/05/2023 | 2,00 | 1,97 | 2,06 | 2,03 | #N/A N/A |
| 3Y UST | USD | 15/05/2025 | 100,02 | 100,02 | 2,74 | 2,74 | 14 |
| 5Y UST | USD | 31/05/2027 | 99,02 | 99,04 | 2,84 | 2,83 | 18 |
| 10Y UST | USD | 15/05/2032 | 100,13 | 100,14 | 2,86 | 2,86 | 19 |

BURZOVNI PREGLED

Vrijednost Crobexa: 2.078,38 | Postotna promjena: -0,40% | Redovni dionički promet: 8.375.268,00
 CROBEXprime 1.173,29 | CROBEXprime % -1,09% | CROBEX10 1.236,86 | CROBEX10 % -0,61%

KOMENTAR ZBIVANJA

Ključni dionički indeksi na domaćoj burzi, dan su okončali u negativnom teritoriju. Crobex je pao za 0,40%, dok je uži indeks, Crobex10, umanjen za 0,61%. Ulagачi nisu bili pretjerano zainteresirani za trgovanje, što je rezultiralo sa 8,3 milijuna kuna dioničkog prometa. RIVP je bilo najtrgovano izdanje, s prometom od 3,37 mil kuna, uz cjenovni pad od 3,28%. Slijedila je dionica PLAG, koja je prikupila 1,11 mil kuna prometa, pri čemu je porasla za 3,85%. Istodobno, na važnijim europskim burzama, indeksi su redom korigirani. Strah od daljnjeg jačanja inflacije, koje će primorati ECB da postroži monetarnu politiku, ulagače potiče na oprezno trgovanje. U prilog tomu govori i činjenica da je objavljen podatak o inflaciji u eurozoni, koja iznosi visokih 8,1%, na godišnjoj razini. Od ostalih vijesti, ističe se dogovor zemalja EU-a, da se zabrani uvoz ruske nafte brodovima, što je podiglo cijenu "crnog zlata" do skoro 124 USD po barelu. Početak trgovanja u Americi, također je protekao s negativnim predznacima glavnih dioničkih indeksa.



TOP 5 DOBITNICI

| Dionica | Cijena | Promjena | Promet |
|---------|----------|----------|--------------|
| DLKV | 17,60 | 6,7% | 14.441,00 |
| CIAK | 48,00 | 5,3% | 10.560,00 |
| JNAF | 6.000,00 | 5,3% | 316.800,00 |
| PLAG | 1.620,00 | 3,9% | 1.117.370,00 |
| ULPL | 136,00 | 3,8% | 4.760,00 |

TOP 5 GUBITNICI

| Dionica | Cijena | Promjena | Promet |
|---------|--------|----------|--------------|
| VART | 6,35 | -9,3% | 55.285,00 |
| ARNT | 264,00 | -3,7% | 332.692,00 |
| RIVP | 32,40 | -3,3% | 3.371.623,00 |
| MAIS | 300,00 | -3,2% | 9.030,00 |
| SAPN | 890,00 | -2,2% | 161.700,00 |

TOP 5 PO PROMETU

| Dionica | Cijena | Promjena | Promet |
|---------|----------|----------|--------------|
| RIVP | 32,40 | -3,3% | 3.371.623,00 |
| PLAG | 1.620,00 | 3,9% | 1.117.370,00 |
| ERNT | 1.860,00 | 0,5% | 752.685,00 |
| ATPL | 528,00 | 1,5% | 502.300,00 |
| ARNT | 264,00 | -3,7% | 332.692,00 |

OBAVIJESTI SA ZSE

MARASKA d.d. - Obavijest

Arena Hospitality Group d.d. - Odluke Glavne skupštine 31.05.2022.

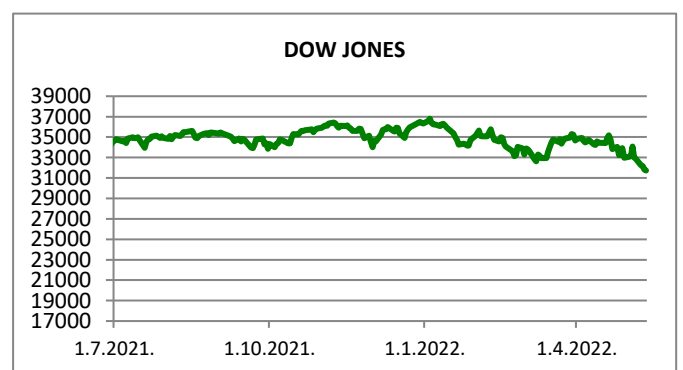
HT d.d. - Informacija o stjecanju vlastitih dionica

| REGIONALNI BURZOVNI INDEKSI | | | | |
|-----------------------------|--------|---------------|-------------------|-----------------|
| INDEKS | ZEMLJA | IZNOS | DNEVNI Δ % | 2022 Δ % |
| SBITOP | | 1146,01 | -0,53 | -8,96 |
| MBI 10 | | 6070,62 | 1,04 | -1,35 |
| MONEX | | 10855,55 | 0,01 | 10,01 |
| SASX 10 | | 954,21 | 0,83 | -3,80 |
| BIRS | | 791,50 | -0,25 | 18,50 |
| BELEX 15 | | 830,92 | 0,92 | 1,24 |
| SOFIX | | 622,72 | 1,60 | -2,04 |
| BETI | | 12519,81 | 0,48 | -4,15 |
| WIG 20 | | 1844,55 | -0,76 | -18,63 |
| PX | | 1309,81 | -0,79 | -8,15 |
| BUX | | 39400,07 | 1,67 | -22,32 |
| ATX | | 3341,21 | -0,61 | -13,46 |
| | | CIJENA | DNEVNI Δ % | 2022 Δ % |
| OTP BANK | | 9006,00 | 2,34 | -45,75 |












otpbanka Invest

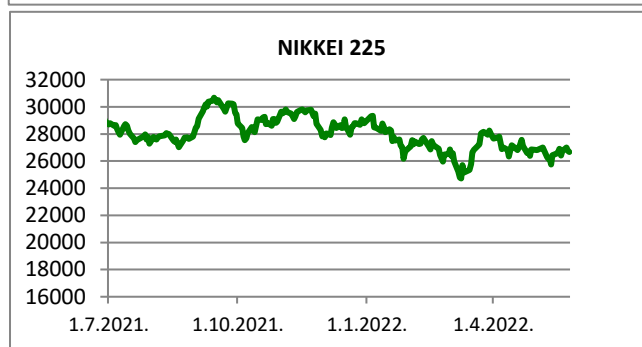
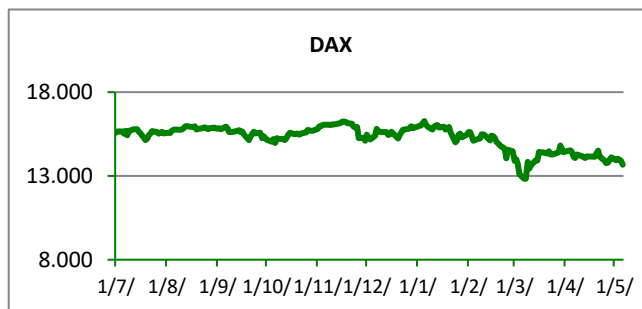
26.05.2022.

| Fond | Cijena | DNEVNI Δ % |
|------------------|-----------|------------|
| OTP meridijan 20 | 111,94 € | 0,09% |
| OTP indeksni | 53,37 kn | -0,03% |
| OTP absolute | 99,76 € | 0,69% |
| OTP uravnoteženi | 14,41 € | 0,69% |
| OTP e-start | 99,52 € | 0,02% |
| OTP start | 132,80 kn | -0,01% |



SVJETSKI BURZOVNI INDEKSI

| INDEKS | ZEMLJA | IZNOS | DNEVNI Δ % | 2022 Δ % |
|----------------|---|----------|------------|----------|
| Dow Jones Ind. |  | 33212,96 | 1,76 | -8,60 |
| S&P 500 |  | 4158,24 | 2,47 | -12,76 |
| NASDAQ |  | 12131,13 | 3,33 | -22,46 |
| NIKKEI 225 |  | 27279,80 | -0,33 | -5,25 |
| DAX |  | 14419,61 | -1,07 | -9,22 |
| CAC 40 |  | 6481,81 | -1,23 | -9,38 |
| FTSE 100 |  | 7622,14 | 0,29 | 3,22 |
| KOSPI 11 |  | 2685,90 | 0,61 | -9,80 |
| HANG SANG |  | 21415,20 | 1,38 | -8,47 |
| AS51 |  | 7211,17 | -1,03 | -3,14 |
| FTSE MIB |  | 24564,89 | -0,98 | -10,17 |


TIM PRODAJE PROIZVODA TRŽIŠTA
Boris Bakalić

072 204 620

boris.bakalic@otpbanka.hr

Marko Bukva

072 201 749

marko.bukva@otpbanka.hr

Dino Svaguša

072 201 746

dino.svagusa@otpbanka.hr

Emil Slany

072 206 480

emil.slany@otpbanka.hr

Marko Neveščanin

072 206 458

marko.nevescanin@otpbanka.hr

TIM BROKERSKOG POSLOVANJA
Mišo Kalajžić

072 204 622

miso.kalajzic@otpbanka.hr

Jozo Leko

072 204 655

jozo.leko@otpbanka.hr

