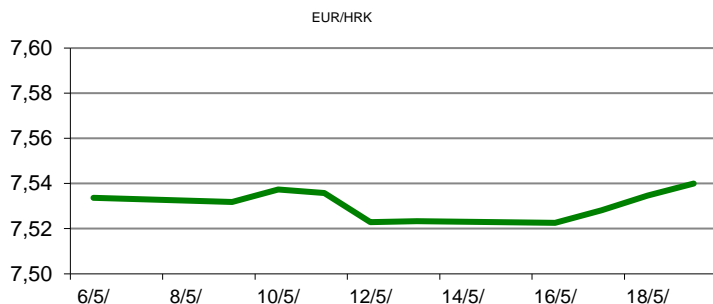


Ova publikacija izdana od OTP banke d.d. informativnog je karaktera, te ne može služiti kao financijski savjet ili preporuka za kupnju bilo koje imovine ili prava. Informacije, mišljenja, prognoze i projekcije dostupne u ovoj publikaciji podložne su promjenama podataka koje objavljuju korišteni izvori, bez obveze OTP banke d.d. da o takvoj promjeni obavijesti primatelja. OTP banka d.d. ne prihvaća odgovornost za štetu nastalu korištenjem sadržaja ove publikacije, te je istu zabranjeno distribuirati i umnožavati u cijelosti ili djelomično bez prethodne suglasnosti izdavaatelja.

DNEVNO FINANCIJSKO IZVJEŠĆE

ZBIVANJA NA DOMAĆEM TRŽIŠTU

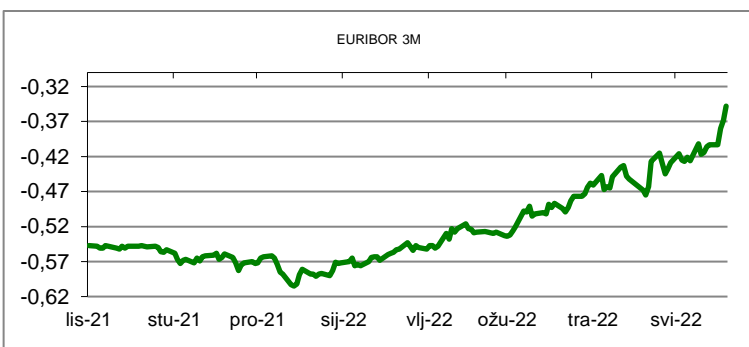
Današnje trgovanje na domaćem deviznom tržištu obilježila je nešto izraženija ponuda eura u odnosu na postojanu potražnju. Slijedom navedenog došlo je do blagog pada tečaja EURHRK na razine 7,5230/7,5480. Prema najnovijem izvješću DZS-a stopa registrirane nezaposlenosti u RH snizila se 7,5%, koliko je iznosila u ožujku, na travanjskih 7,0%. Ukupno je nezaposlenih u travnju bilo 118.922 ili 20,0% manje nego u istom lanjskom mjesecu.



MEĐUVALUTNI ODNOSI		20/05/2022 15:17	
EUR/USD	1,0568	USD/CHF	0,9735
GBP/USD	1,2487	EUR/CHF	1,0287

KAMATNJACI			
	Euribor	Libor(USD)	Libor(CHF)
PREKONOČNI			
1MJ	-0,5420	0,9273	-0,7754
3MJ	-0,3480	1,4780	-0,7530
6MJ	-0,0960	2,0331	-0,7028
12MJ	0,3440	2,7410	-0,5532

KAMATNI SWAP				
Ročnost	EUR (6M)	EUR (3M)	USD (3M)	CHF (6M)
1Y	0,3955	0,3838	2,5479	#N/A N/A
2Y	0,9589	0,9235	2,8780	#N/A N/A
3Y	1,1684	1,1220	2,8800	#N/A N/A
5Y	1,3760	1,3278	2,8468	#N/A N/A
10Y	1,6930	1,6615	2,8714	#N/A N/A



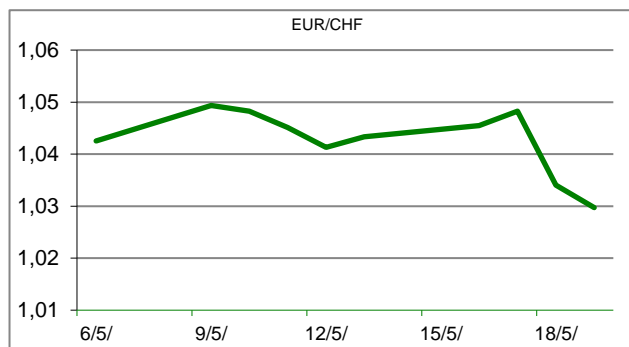
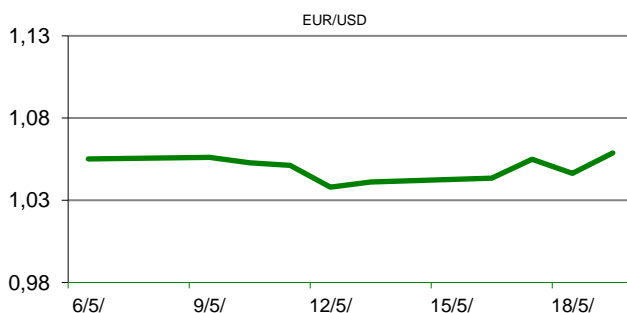
TRŽIŠNI TEČAJEVI		20/05/2022 15:17	
	Kupovni	Prodajni	
EUR/HRK	7,5230	7,5480	
USD/HRK	7,1187	7,1430	
CHF/HRK	7,3131	7,3381	
JPY/HRK	0,0557	0,0559	

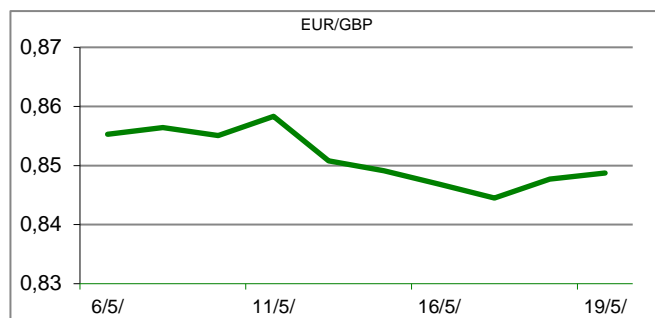
MEĐUNARODNO TRŽIŠTE

Nakon niza od sedam tjedana, napokon smo dočekali tjedan u kojem je američka valuta izgubila 1,7 posto vrijednosti naspram 6 najznačajnijih svjetskih valuta (tzv. dolarov indeks). U petak se dolarov indeks kretao oko 102,90 bodova, dok je primjerice prošlog petka iznosio 105,01 bodova (najveća razina od siječnja 2003. godine).

Najveći porast vrijednost naspram američkog dolara na tjednoj razini bilježi švicarski franak (+3,0%), euro (+1,7%) i japanski jen (1,0%). Kineska središnja banka rano jutros je ugodno iznenadila ulagače odlukom o smanjenju ključne dugoročne kamatne stope za 0,15%, više nego što je tržište očekivalo. Ono bi u konačnici trebalo ublažiti oštro usporavanje rasta kineskog gospodarstva, izazvano restriktivnim mjerama u cilju suzbijanja koronavirusa. Kako inflacija u Kini nije previsoka, kineska središnja banka ima još prostora za nove poticajne mjere ako bude trebalo.

Cijene industrijskih dobara (proizvođačke cijene) u Njemačkoj u travnju su porasle za rekordnih 33,5 posto u odnosu na isto lanjsko razdoblje, što je najveći zabilježeni rast u Njemačkoj do sada.





REZULTATI AUKCIJE TREZORSKIH ZAPISA MIN. FIN.			
Broj dana	Volumen (u mil.)	K. s.	Cijena
u mil. kuna			
91	0,0	0,00%	0,000
182	300,0	0,05%	99,975
364	545,0	0,19%	99,812
u mil. eura			
91	0,0	0,00%	0,000
364	11,0	-0,05%	100,050

Rezultati aukcije na dan: 17. svibanj 2022

DOMAĆE OBVEZNICE RH	VALUTA	DOSPIJEĆE	BID	ASK	BID Yld %	ASK Yld%	Yld Δ 1mjes.
HRRHMFO23BA4	HRK	27/11/2023	101,38	102,03	0,83	0,40	10
HRRHMFO257A4	HRK	09/07/2025	108,85	109,60	1,59	1,35	#N/A N/A
HRRHMFO26CA5	HRK	14/12/2026	109,76	110,40	2,00	1,86	41
HRRHMFO282A2	HRK	07/02/2028	101,64	102,44	2,56	2,42	51
HRRHMFO297A0	HRK	09/07/2029	95,53	96,40	3,08	2,94	46
HRRHMFO327A5	HRK	07/07/2032	99,52	101,24	3,31	3,11	51
HRRHMFO34BA1	HRK	27/11/2034	76,13	77,84	3,35	3,16	48
HRRHMFO227E9	EUR	22/07/2022	100,74	101,11	1,92	-0,28	53
HRRHMFO247E7	EUR	10/07/2024	108,85	109,56	1,51	1,19	54
HRRHMFO275E8	EUR	05/05/2027	92,17	93,10	2,44	2,23	42

EUROOBVEZNICE RH	VALUTA	DOSPIJEĆE	BID	ASK	BID Yld %	ASK Yld%	Yld Δ 1mjes.
XS1028953989	EUR	30/05/2022	100,01	100,18	3,44	-6,57	-167
XS1117298916	EUR	11/03/2025	103,33	103,81	1,77	1,59	48
XS1428088626	EUR	20/03/2027	102,95	103,38	2,34	2,25	34
XS1713462668	EUR	15/06/2028	101,11	101,64	2,50	2,41	31
XS1843434876	EUR	19/06/2029	88,16	88,89	3,01	2,88	30
XS1713475306	EUR	27/01/2030	97,89	98,41	3,06	2,98	27
XS2190201983	EUR	17/06/2031	86,53	87,25	3,24	3,14	35
XS2309428113	EUR	04/03/2033	80,30	81,13	3,33	3,23	36
XS2309433899	EUR	04/03/2041	77,13	78,06	3,42	3,34	36
XS0908769887	USD	04/04/2023	101,53	102,00	3,68	3,12	83
XS0997000251	USD	26/01/2024	103,09	103,65	4,07	3,73	69

GERMANY	VALUTA	DOSPIJEĆE	BID	ASK	BID Yld %	ASK Yld%	Yld Δ 1mjes.
1Y BUND	EUR	17/05/2023	100,04	100,10	-0,04	-0,10	#N/A N/A
3Y BUND	EUR	11/04/2025	98,77	98,81	0,43	0,42	13
5Y BUND	EUR	16/04/2027	96,78	96,82	0,67	0,66	9
10Y BUND	EUR	15/02/2032	91,20	91,24	0,95	0,94	9

USA	VALUTA	DOSPIJEĆE	BID	ASK	BID Yld %	ASK Yld%	Yld Δ 1mjes.
1Y UST	USD	18/05/2023	2,04	2,03	2,10	2,08	#N/A N/A
3Y UST	USD	15/05/2025	99,95	99,95	2,77	2,77	13
5Y UST	USD	30/04/2027	99,61	99,62	2,83	2,83	9
10Y UST	USD	15/05/2032	100,38	100,41	2,83	2,83	9

BURZOVNI PREGLED

Vrijednost Crobexa: 2.081,62 | Postotna promjena: 0,39% | Redovni dionički promet: 4.343.329,00

CROBEXprime 1.179,79 | CROBEXprime % 0,56% | CROBEX10 1.240,79 | CROBEX10 % 0,37%

KOMENTAR ZBIVANJA

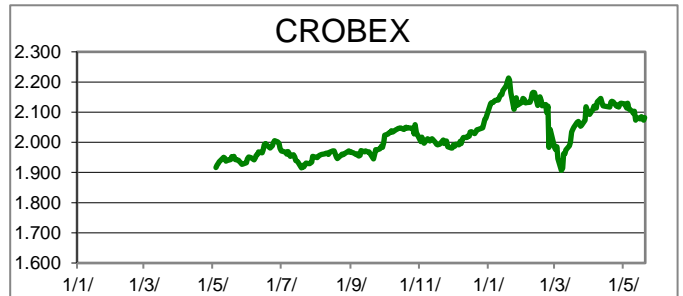
Današnje trgovanje na domaćem tržištu kapitala okončano je s pozitivnim predznacima dioničkih indeksa. Crobex je rastao po stopi od 0,39%, dok je Crobex10 zabilježio rast od 0,37%. Uz skromnu trgovinsku aktivnost svega osam izdanja bilježi promete veće od 100 tisuća kuna, dok je dionicama u redovnom trgovanju ostvaren promet od 4,3 milijuna kuna. Najtrgovanija je bila dionica Valamar riviere s prometom od 982 tisuće kuna uz cjenovni plus od 2,1%. Potom je slijedila dionica Končar D&ST-a s trženih 621 tisuću kuna bez postotne promjene cijene. Na europskim burzama dionički indeksi ostvarili su oštar rast vrijednosti. Poticaj pozitivnom sentimentu stigao je iz Kine, gdje je tamošnja centralna banka smanjila ključne kamatne stope u cilju potpore gospodarstvu. Ni objava većeg od očekivanja rasta proizvođačkih cijena u Njemačkoj nije pokvarila prevladavajući pozitivan sentiment. U Americi su dionički indeksi na otvaranju trgovanja ostvarili rast vrijednosti uslijed potražnje za dionicama koje ulagači smatraju prilikama nakon korekcije tijekom tjedna.

OBAVIJESTI SA ZSE

ADRS GRUPA d. d. - Informacija o stjecanju vlastitih dionica
BRODOGRADILIŠTE VIKTOR LENAC d. d. - Poziv na Glavnu skupštinu 29.06.2022.

AUTO HRVATSKA d.d. Zagreb - Informacija o stjecanju vlastitih dionica

HT d.d. - Informacija o stjecanju vlastitih dionica



TOP 5 DOBITNICI

Dionica	Cijena	Promjena	Promet
GRNL	49,40	5,6%	14.343,00
HTPO	85,00	4,9%	16.150,00
INGR	12,70	4,1%	61.402,00
TPNG	50,60	3,7%	90.750,00
MONP	40,50	2,5%	3.402,00

TOP 5 GUBITNICI

Dionica	Cijena	Promjena	Promet
CIAK	48,00	-16,5%	18.798,00
BRIN	52,00	-13,3%	676,00
HEFA	9,10	-9,9%	5.651,00
VIRO	30,20	-4,4%	90.797,00
ULPL	130,00	-4,4%	35.176,00

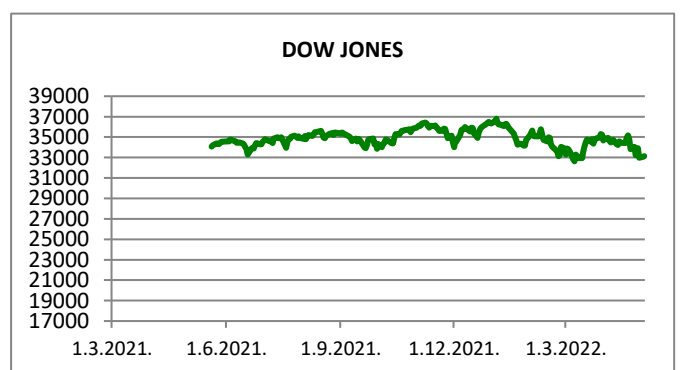
TOP 5 PO PROMETU

Dionica	Cijena	Promjena	Promet
RIVP	34,10	2,1%	982.278,00
KODT2	2.520,00	0,0%	620.540,00
SPAN	239,00	0,8%	497.900,00
KODT	2.500,00	-3,1%	374.700,00
KTJV	50,50	1,0%	360.586,00








REGIONALNI BURZOVNI INDEKSI				
INDEKS	ZEMLJA	IZNOS	DNEVNI Δ %	2020 Δ %
SBITOP		1149,12	1,33	-8,71
MBI 10		6076,44	-0,35	-1,25
MONEX		10429,27	0,00	5,69
SASX 10		959,61	-0,16	-3,26
BIRS		798,89	-0,23	19,61
BELEX 15		821,79	0,45	0,12
SOFIX		617,80	0,62	-2,81
BETI		12078,28	0,86	-7,53
WIG 20		1793,07	0,94	-20,90
PX		1350,85	0,49	-5,27
BUX		42124,71	1,57	-16,95
ATX		3251,72	1,43	-15,78

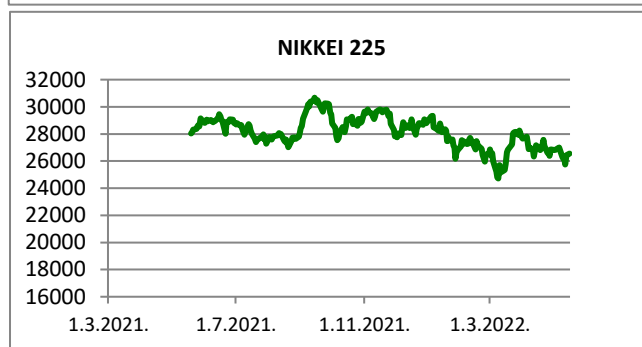
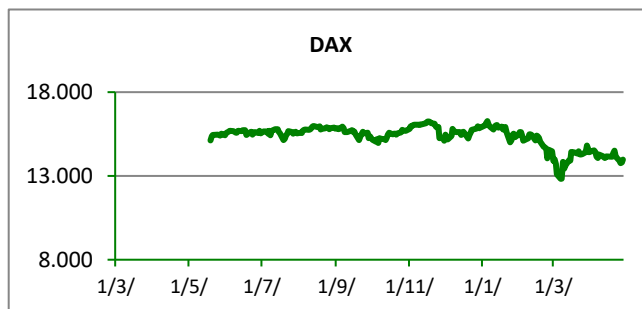
	CIJENA	DNEVNI Δ %	2022 Δ %
OTP BANK	10080,00	-2,04	-39,28

Fond	Cijena	DNEVNI Δ %
OTP meridijan 20	111,34 €	0,14%
OTP indeksni	53,06 kn	-0,36%
OTP absolute	99,07 €	-0,36%
OTP uravnoteženi	14,34 €	-0,36%
OTP e-start	99,64 €	-0,03%
OTP start	132,88 kn	-0,05%



SVJETSKI BURZOVNI INDEKSI

INDEKS	ZEMLJA	IZNOS	DNEVNI Δ %	2022 Δ %
Dow Jones Ind.		31253,13	-0,75	-13,99
S&P 500		3900,79	-0,58	-18,16
NASDAQ		11388,50	-0,26	-27,21
NIKKEI 225		26739,03	1,27	-7,13
DAX		14117,48	1,69	-11,13
CAC 40		6350,75	1,24	-11,22
FTSE 100		7420,57	1,61	0,49
KOSPI 11		2639,29	1,81	-11,36
HANG SANG		20717,24	2,96	-11,46
AS51		7145,64	1,15	-4,02
FTSE MIB		24406,30	1,42	-10,75


TIM PRODAJE PROIZVODA TRŽIŠTA
Boris Bakalić

072 204 620

boris.bakalic@otpbanka.hr
Marko Bukva

072 201 749

marko.bukva@otpbanka.hr
Dino Svaguša

072 201 746

dino.svagusa@otpbanka.hr
Emil Slany

072 206 480

emil.slany@otpbanka.hr
Marko Neveščanin

072 206 458

marko.nevescanin@otpbanka.hr
TIM BROKERSKOG POSLOVANJA
Mišo Kalajžić

072 204 622

miso.kalajzic@otpbanka.hr
Jozo Leko

072 204 655

jozo.leko@otpbanka.hr

