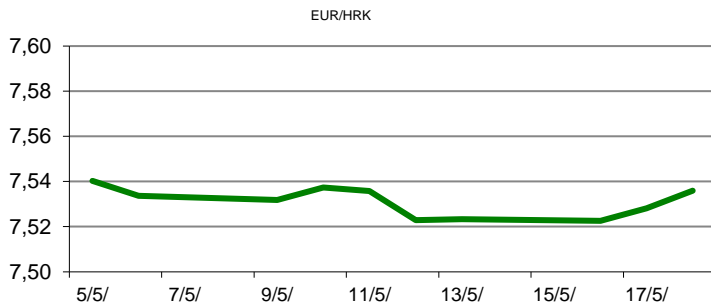


Ova publikacija izdana od OTP banke d.d. informativnog je karaktera, te ne može služiti kao financijski savjet ili preporuka za kupnju bilo koje imovine ili prava. Informacije, mišljenja, prognoze i projekcije dostupne u ovoj publikaciji podložne su promjenama podataka koje objavljuju korišteni izvori, bez obveze OTP banke d.d. da o takvoj promjeni obavijesti primatelja. OTP banka d.d. ne prihvaća odgovornost za štetu nastalu korištenjem sadržaja ove publikacije, te je istu zabranjeno distribuirati i umnožavati u cijelosti ili djelomično bez prethodne suglasnosti izdavatelja.

# DNEVNO FINANCIJSKO IZVJEŠĆE

## ZBIVANJA NA DOMAĆEM TRŽIŠTU

U hrvatskim zračnim lukama u prva tri mjeseca ove godine ostvareni su znatni porasti prometa u odnosu na isto razdoblje 2021. - putnika je bilo 313 posto više, operacija zrakoplova 80 posto, a tereta 16 posto više, pokazuju podaci Državnog zavoda za statistiku. Današnje trgovanje na domaćem tržištu proteklo je u znaku aprecijacije valute EUR u odnosu na HRK. Glavnina trgovanja odvijala se u rasponu od 7,5300/7,5500.



MEĐUVALUTNI ODNOSI		18/05/2022 14:15	
EUR/USD	1,0522	USD/CHF	0,9967
GBP/USD	1,2426	EUR/CHF	1,0486

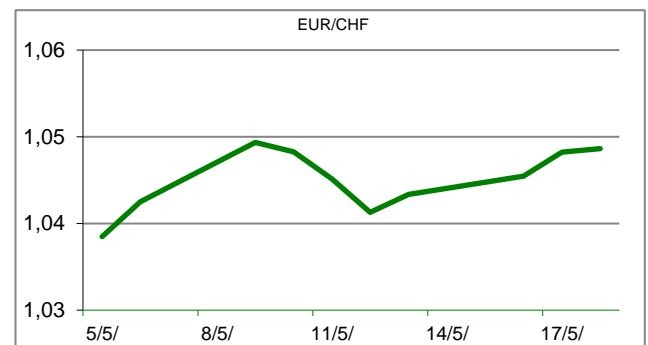
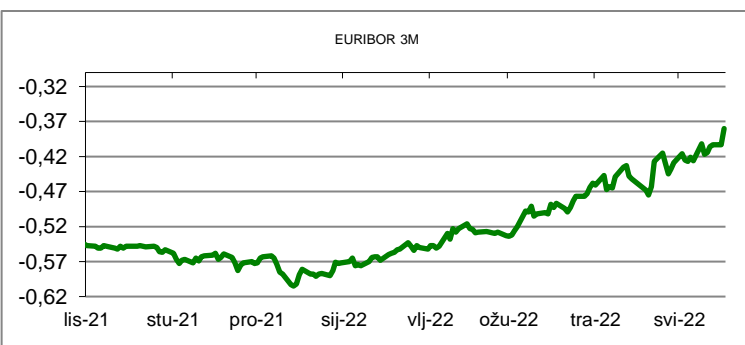
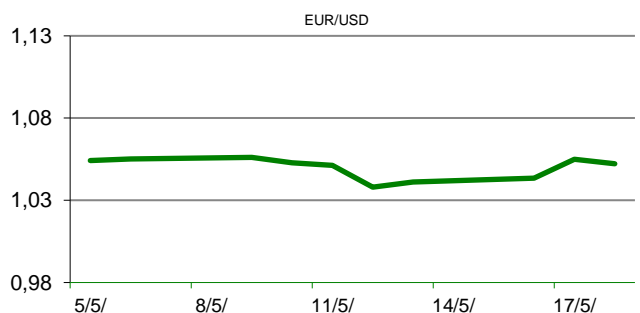
KAMATNJACI			
	Euribor	Libor(USD)	Libor(CHF)
PREKONOČNI			
1MJ	-0,5440	0,9356	-0,7754
3MJ	-0,3800	1,4550	-0,7530
6MJ	-0,1660	2,0170	-0,7028
12MJ	0,2400	2,6569	-0,5532

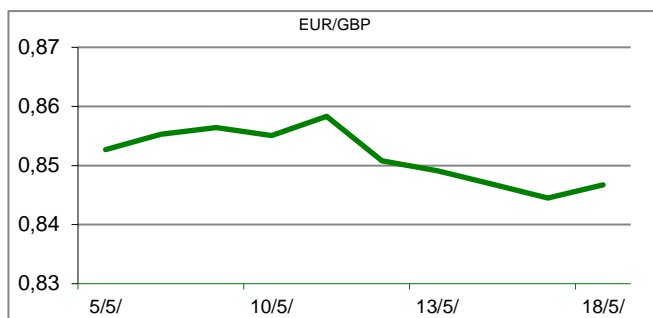
KAMATNI SWAP				
Ročnost	EUR (6M)	EUR (3M)	USD (3M)	CHF ( 6M)
1Y	0,3935	0,3963	2,5832	#N/A N/A
2Y	1,0028	0,9764	2,9860	#N/A N/A
3Y	1,2395	1,1920	3,0190	#N/A N/A
5Y	1,4668	1,4169	2,9930	#N/A N/A
10Y	1,7928	1,7595	3,0393	#N/A N/A

TRŽIŠNI TEČAJEVI		18/05/2022 14:15	
	Kupovni	Prodajni	
EUR/HRK	7,5300	7,5500	
USD/HRK	7,1564	7,1761	
CHF/HRK	7,1806	7,2001	
JPY/HRK	0,0555	0,0556	

## MEĐUNARODNO TRŽIŠTE

Agencija S&P Global Ratings smanjila je jutros procjene rasta kineskog, američkog i gospodarstva eurozone. Paul F. Gruenwald, glavni ekonomist u S&P-u izjavio je kako je globalno gospodarstvo suočeno je s brojnim negativnim šokovima. Dvije stvari najviše utječu na makro sliku. Ruska invazija na Ukrajinu izazvala je rast cijena sirovina, a inflacija se pokazala viša, rasprostranjenija i dugotrajnija nego što se očekivalo. Ulaagače je obeshrabrila i sinoćnja izjava predsjednika američke središnje banke Jeromea Powella da će Fed povećavati kamate sve dok se inflacija ne počne spuštati prema zdravijim razinama. Kako bi suzbio inflaciju, koja se kreće na najvišim razinama u 40 godina, Fed je od ožujka povećao ključne kamatne stope za 0,75 postotnih bodova, a očekuje se da će na barem dvije iduće sjednice dodatno povećati cijenu novca za po 0,50 postotnih bodova. Europska komisija u srijedu će predstaviti dugoočekivane prijedloge za odustajanje Europske unije od uvoza ruskih fosilnih goriva, posebice plina, potaknuta ratom u Ukrajini, koji uključuju diversifikaciju plinskih dobavnih pravaca i ubrzanje investicija u zelenu energiju. Stopa inflacije u Europskoj uniji u travnju ove godine dosegla je 8,1 posto na godišnjoj razini, dok je u eurozoni iznosila 7,4 posto, zadržavši se na rekordnoj razini, pokazali su najnoviji podaci europskog statističkog ureda objavljeni u srijedu.





REZULTATI AUkcIJE TREZORSKIH ZAPISA MIN. FIN.			
Broj dana	Volumen (u mil.)	K. s.	Cijena
u mil. kuna			
91	0,0	0,00%	0,000
182	300,0	0,05%	99,975
364	545,0	0,19%	99,812
u mil. eura			
91	0,0	0,00%	0,000
364	11,0	-0,05%	100,050
Rezultati aukcije na dan:		17. svibanj 2022	

DOMAĆE OBVEZNICE RH	VALUTA	DOSPIJEĆE	BID	ASK	BID Yld %	ASK Yld%	Yld Δ 1mjes.
HRRHMFO23BA4	HRK	27/11/2023	101,43	101,98	0,80	0,44	14
HRRHMFO257A4	HRK	09/07/2025	108,84	109,66	1,60	1,35	#N/A N/A
HRRHMFO26CA5	HRK	14/12/2026	109,89	110,60	1,98	1,82	40
HRRHMFO282A2	HRK	07/02/2028	101,69	102,51	2,56	2,40	52
HRRHMFO297A0	HRK	09/07/2029	95,56	96,45	3,07	2,93	45
HRRHMFO327A5	HRK	07/07/2032	99,70	101,25	3,28	3,10	#N/A N/A
HRRHMFO34BA1	HRK	27/11/2034	76,12	77,81	3,35	3,16	49
HRRHMFO227E9	EUR	22/07/2022	100,80	101,14	1,84	-0,07	#N/A N/A
HRRHMFO247E7	EUR	10/07/2024	109,17	110,04	1,39	1,00	#N/A N/A
HRRHMFO275E8	EUR	05/05/2027	92,07	93,01	2,46	2,25	#N/A N/A

EUROOBVEZNICE RH	VALUTA	DOSPIJEĆE	BID	ASK	BID Yld %	ASK Yld%	Yld Δ 1mjes.
XS1028953989	EUR	30/05/2022	100,01	100,23	3,38	-4,24	-98
XS1117298916	EUR	11/03/2025	103,33	103,80	1,77	1,61	51
XS1428088626	EUR	20/03/2027	102,98	103,44	2,34	2,24	32
XS1713462668	EUR	15/06/2028	101,17	101,73	2,49	2,39	32
XS1843434876	EUR	19/06/2029	88,00	88,79	3,03	2,90	#N/A N/A
XS1713475306	EUR	27/01/2030	97,89	98,41	3,06	2,98	33
XS2190201983	EUR	17/06/2031	86,44	87,16	3,25	3,15	#N/A N/A
XS2309428113	EUR	04/03/2033	80,17	80,99	3,34	3,24	#N/A N/A
XS2309433899	EUR	04/03/2041	77,04	77,94	3,43	3,35	#N/A N/A
XS0908769887	USD	04/04/2023	101,51	101,99	3,72	3,17	#N/A N/A
XS0997000251	USD	26/01/2024	103,04	103,56	4,11	3,79	#N/A N/A

GERMANY	VALUTA	DOSPIJEĆE	BID	ASK	BID Yld %	ASK Yld%	Yld Δ 1mjes.
1Y BUND	EUR	17/05/2023	100,01	100,06	-0,01	-0,06	#N/A N/A
3Y BUND	EUR	11/04/2025	98,52	98,55	0,52	0,51	22
5Y BUND	EUR	16/04/2027	96,21	96,24	0,79	0,78	22
10Y BUND	EUR	15/02/2032	90,07	90,11	1,08	1,07	24

USA	VALUTA	DOSPIJEĆE	BID	ASK	BID Yld %	ASK Yld%	Yld Δ 1mjes.
1Y UST	USD	20/04/2023	2,02	1,99	2,08	2,04	#N/A N/A
3Y UST	USD	15/05/2025	99,55	99,56	2,91	2,90	22
5Y UST	USD	30/04/2027	98,96	98,97	2,98	2,98	22
10Y UST	USD	15/05/2032	98,94	98,97	3,00	3,00	24

# BURZOVNI PREGLED

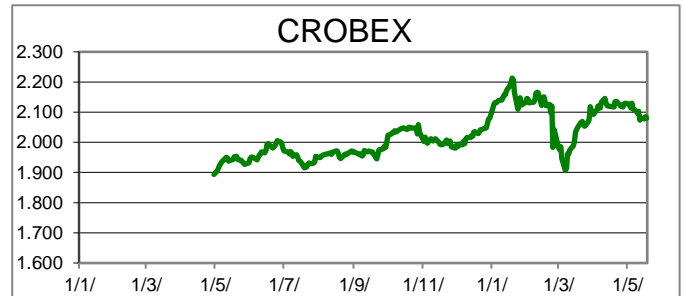
Vrijednost Crobexa: 2.080,30 | Postotna promjena: -0,23% | Redovni dionički promet: 7.385.260,00  
 CROBEXprime 1.170,17 | CROBEXprime % -0,53% | CROBEX10 1.236,06 | CROBEX10 % -0,35%

## KOMENTAR ZBIVANJA

Blaga korekcija dioničkih indeksa i skromna trgovinska aktivnost čine kratki sažetak današnjeg trgovanja na domaćem tržištu kapitala. Crobex je oslabio 0,23%, dok je Crobex10 zabilježio pad vrijednosti od 0,35%. Dionicama je u redovnom trgovanju ostvaren promet od 7,4 milijuna kuna, dok je listu najtrgovanijih izdanja predvodila dionica Ht-a. Spomenuto izdanje trženo je u iznosu od 720 tisuća kuna uz cjenovni minus od 0,84%. Potom je slijedila povlaštena dionica Adris grupe s prometom od 660 tisuća kuna i padom cijene od 0,71%. Na europskim burzama prevladavao je negativan sentiment uz korekciju dioničkih indeksa. Jučerašnji optimizam danas je zamijenjen zabrinutošću u svezi utjecaja dizanja kamatnih stopa na gospodarski rast, što je u konačnici rezultiralo korekcijom dioničkih indeksa. Američki dionički indeksi trgovanje su započeli korekcijom vrijednosti. Najave predsjednika FED-a kako će FED nastaviti s najavljenim dizanjem kamatnih stopa u cilju borbe s inflacijom, te ukoliko iste ne budu dale rezultata, moguće je uvođenje agresivnijih mjera, što je posljedično dovelo do korekcije dioničkih indeksa.

## OBAVIJESTI SA ZSE

JGL d. d. - Obavijest - povećanje temeljnog kapitala JGL d.d.  
 M SAN GRUPA d.o.o. - Financijski rezultati za Q1 2022  
 Imperial Riviera d. d. - Odluke Glavne skupštine 18.05.2022.  
 HT d.d. - Obavijest o sudjelovanju na konferenciji  
 AUTO HRVATSKA d.d. Zagreb - Obavijest o datumu isplate dividende



### TOP 5 DOBITNICI

Dionica	Cijena	Promjena	Promet
SNBA	47,80	11,2%	486.161,00
LPLH	140,00	6,1%	281.031,00
TKPR	920,00	2,2%	4.600,00
SLRS	590,00	1,7%	15.340,00
JDPL	69,50	1,5%	31.707,00

### TOP 5 GUBITNICI

Dionica	Cijena	Promjena	Promet
DLKV	18,40	-38,7%	622.147,00
IGH	92,50	-15,9%	76.523,00
DDJH	2,20	-8,3%	113.598,00
KODT2	2.500,00	-5,3%	565.480,00
INGR	12,45	-4,2%	6.050,00

### TOP 5 PO PROMETU

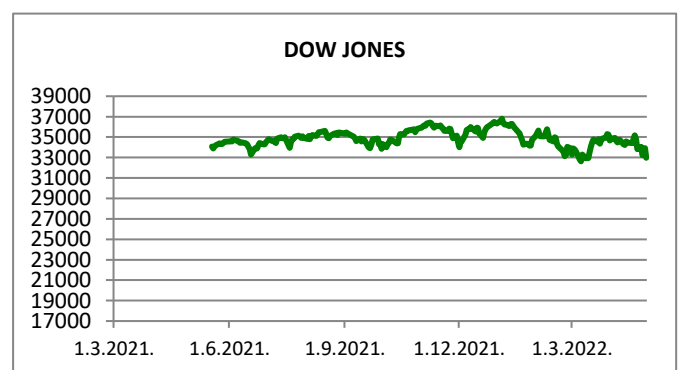
Dionica	Cijena	Promjena	Promet
HT	177,50	-0,8%	719.540,00
ADRS2	417,00	-0,7%	659.624,00
DLKV	18,40	-38,7%	622.147,00
PODR	594,00	-0,3%	597.936,00
KODT2	2.500,00	-5,3%	565.480,00

REGIONALNI BURZOVNI INDEKSI				
INDEKS	ZEMLJA	IZNOS	DNEVNI Δ %	2020 Δ %
SBITOP		1136,74	0,11	-9,70
MBI 10		6132,12	0,25	-0,35
MONEX		10429,27	0,43	5,69
SASX 10		964,13	0,34	-2,80
BIRS		800,77	0,00	19,89
BELEX 15		819,17	0,11	-0,20
SOFIX		618,46	1,48	-2,71
BETI		12126,90	0,60	-7,15
WIG 20		1815,75	0,84	-19,90
PX		1338,45	2,18	-6,14
BUX		42726,85	1,96	-15,76
ATX		3243,44	1,32	-16,00











  

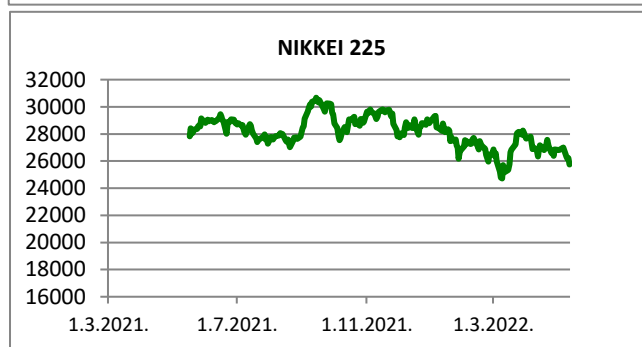
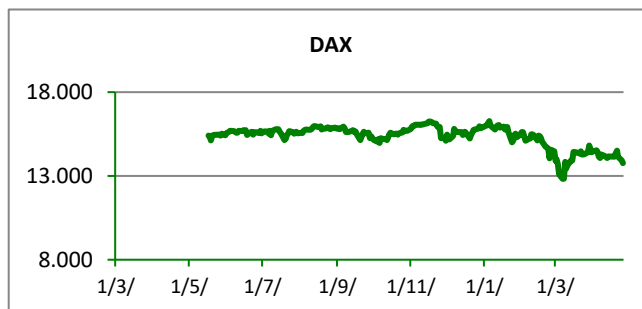
	CIJENA	DNEVNI Δ %	2022 Δ %
<b>OTP BANK</b>	10740,00	1,51	-35,30

Fond	Cijena	DNEVNI Δ %
OTP meridijan 20	111,39 €	0,35%
OTP indeksni	53,29 kn	0,53%
OTP absolute	100,10 €	0,52%
OTP uravnoteženi	14,43 €	0,52%
OTP e-start	99,70 €	-0,03%
OTP start	132,95 kn	0,00%



**SVJETSKI BURZOVNI INDEKSI**

INDEKS	ZEMLJA	IZNOS	DNEVNI Δ %	2022 Δ %
Dow Jones Ind.		32654,59	1,34	-10,14
S&P 500		4088,85	2,02	-14,21
NASDAQ		11984,52	2,76	-23,40
NIKKEI 225		26911,20	0,94	-6,53
DAX		14150,07	-0,25	-10,92
CAC 40		6411,59	-0,29	-10,37
FTSE 100		7499,46	-0,25	1,56
KOSPI 11		2625,98	0,21	-11,81
HANG SANG		20644,28	0,20	-11,77
AS51		7182,66	0,99	-3,52
FTSE MIB		24284,33	-0,07	-11,20


**TIM PRODAJE PROIZVODA TRŽIŠTA**
**Boris Bakalić**

072 204 620

boris.bakalic@otpbanka.hr

**Marko Bukva**

072 201 749

marko.bukva@otpbanka.hr

**Dino Svaguša**

072 201 746

dino.svagusa@otpbanka.hr

**Emil Slany**

072 206 480

emil.slany@otpbanka.hr

**Marko Neveščanin**

072 206 458

marko.nevescanin@otpbanka.hr

**TIM BROKERSKOG POSLOVANJA**
**Mišo Kalajžić**

072 204 622

miso.kalajzic@otpbanka.hr

**Jozo Leko**

072 204 655

jozo.leko@otpbanka.hr

