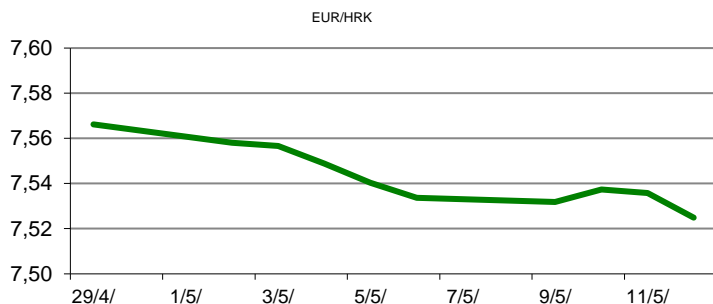


Ova publikacija izdana od OTP banke d.d. informativnog je karaktera, te ne može služiti kao financijski savjet ili preporuka za kupnju bilo koje imovine ili prava. Informacije, mišljenja, prognoze i projekcije dostupne u ovoj publikaciji podložne su promjenama podataka koje objavljuju korišteni izvori, bez obveze OTP banke d.d. da o takvoj promjeni obavijesti primatelja. OTP banka d.d. ne prihvaća odgovornost za štetu nastalu korištenjem sadržaja ove publikacije, te je istu zabranjeno distribuirati i umnožavati u cijelosti ili djelomično bez prethodne suglasnosti izdavaatelja.

# DNEVNO FINANCIJSKO IZVJEŠĆE

## ZBIVANJA NA DOMAĆEM TRŽIŠTU

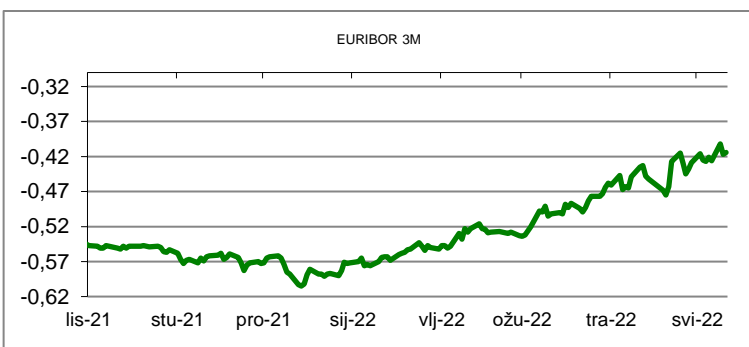
Krajem travnja ove godine u Hrvatskoj su bili blokirani računi gotovo 238 tisuća građana, s ukupnom glavnicom duga od 18,6 milijardi kuna, kao i 15,3 tisuće poslovnih subjekata, čija je glavnica duga iznosila 4,5 milijardi kuna, podaci su Financijske agencije (Fina) objavljeni u srijedu. Današnje trgovanje valutnim parom EUR/HRK proteklo je u rasponu od 7.52/7.54



MEĐUVALUTNI ODNOSI		12/05/2022 14:53	
EUR/USD	1,0425	USD/CHF	0,9955
GBP/USD	1,2239	EUR/CHF	1,0377

KAMATNJACI			
	Euribor	Libor(USD)	Libor(CHF)
PREKONOČNI			
1MJ	-0,5660	0,8431	-0,7754
3MJ	-0,4140	1,3999	-0,7530
6MJ	-0,2080	1,9320	-0,7028
12MJ	0,2270	2,5883	-0,5532

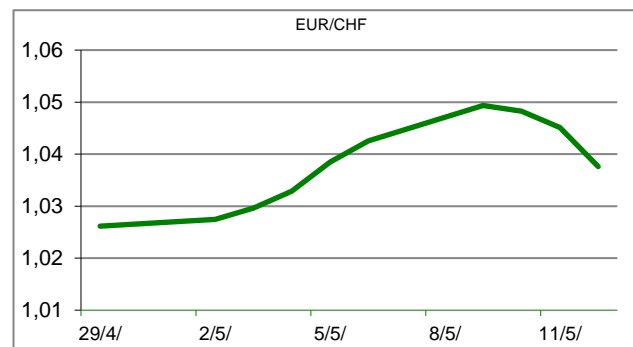
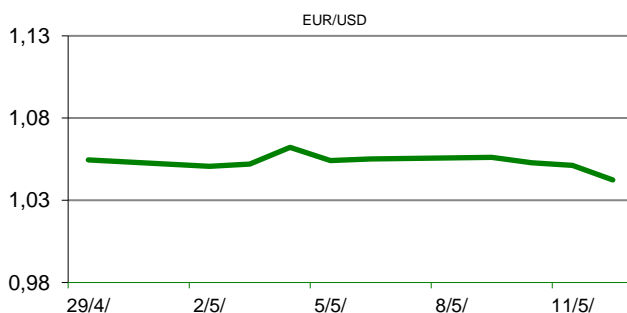
KAMATNI SWAP				
Ročnost	EUR (6M)	EUR (3M)	USD (3M)	CHF ( 6M)
1Y	0,2086	0,1900	2,4639	#N/A N/A
2Y	0,7834	0,7472	2,8238	#N/A N/A
3Y	1,0323	0,9805	2,8550	#N/A N/A
5Y	1,2999	1,2397	2,8320	#N/A N/A
10Y	1,6870	1,6490	2,8850	#N/A N/A

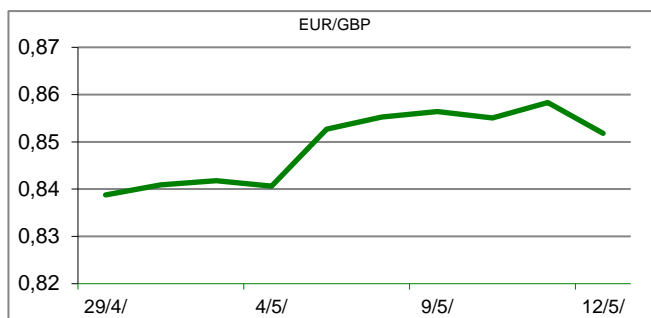


TRŽIŠNI TEČAJEVI		12/05/2022 14:53	
	Kupovni	Prodajni	
EUR/HRK	7,5200	7,5400	
USD/HRK	7,2134	7,2333	
CHF/HRK	7,2468	7,2666	
JPY/HRK	0,0563	0,0565	

## MEĐUNARODNO TRŽIŠTE

Zahtjev Moskve da europski kupci ruski plin plaćaju u rubljama neće dovesti do prekida u opskrbi, uvjeren je talijanski premijer Mario Draghi, ustvrdivši da je većina uvoznika već otvorila račune radi plaćanja plina u ruskoj valuti. Rusija je krajem ožujka odredila da kupci iz "neprijateljskih" zemalja moraju otvoriti račune u Gazprombanci i plaćati plin u ugovorenoj valuti, uglavnom eurima i dolarima. Banka ih potom prodaje na dražbi na Moskovskoj burzi i uplaćuje rublje dobavljaču plina Gazpromu. Europska komisija upozorila je kupce u EU da bi prihvaćanjem ruskog zahtjeva možda prekršili sankcije, uvedene Rusiji zbog njezine invazije na Ukrajinu, sugerirajući im da inzistiraju da su njihove ugovorne obaveze ispunjene uplatom ugovorenih valuta na račun u Gazprombanci. Rekao je kako vjeruje da je najveći uvoznik plina u Njemačkoj već platio u rubljama, ne rekavši o kojoj je tvrtki riječ. Italija je prošle godine 40 posto uvezenog plina nabavljala u Rusiji i hitno traži alternativne dobavljače, napominje Reuters.





REZULTATI AUKCIJE TREZORSKIH ZAPISA MIN. FIN.			
Broj dana	Volumen (u mil.)	K. s.	Cijena
u mil. kuna			
91	0,0	0,00%	0,000
182	0,0	0,00%	0,000
364	0,0	0,00%	0,000
u mil. eura			
91	0,0	0,00%	0,000
364	1035,0	0,10%	99,903
Rezultati aukcije na dan:		03. svibanj 2022	

DOMAĆE OBVEZNICE RH	VALUTA	DOSPIJEĆE	BID	ASK	BID Yld %	ASK Yld%	Yld Δ 1mjes.
HRRHMFO23BA4	HRK	27/11/2023	101,45	102,00	0,80	0,44	15
HRRHMFO257A4	HRK	09/07/2025	109,01	109,71	1,56	1,34	60
HRRHMFO26CA5	HRK	14/12/2026	110,41	111,20	1,87	1,70	33
HRRHMFO282A2	HRK	07/02/2028	102,01	102,84	2,50	2,34	52
HRRHMFO297A0	HRK	09/07/2029	95,71	96,62	3,05	2,90	81
HRRHMFO327A5	HRK	07/07/2032	99,86	101,18	3,27	3,11	104
HRRHMFO34BA1	HRK	27/11/2034	76,24	77,57	3,34	3,18	#N/A N/A
HRRHMFO227E9	EUR	22/07/2022	101,02	101,37	0,96	-0,88	-13
HRRHMFO247E7	EUR	10/07/2024	109,18	109,97	1,40	1,05	53
HRRHMFO275E8	EUR	05/05/2027	92,23	93,12	2,42	2,22	55

EUROOBVEZNICE RH	VALUTA	DOSPIJEĆE	BID	ASK	BID Yld %	ASK Yld%	Yld Δ 1mjes.
XS1028953989	EUR	30/05/2022	100,05	100,24	2,40	-2,32	-41
XS1117298916	EUR	11/03/2025	103,51	103,91	1,71	1,57	46
XS1428088626	EUR	20/03/2027	103,18	103,63	2,30	2,20	30
XS1713462668	EUR	15/06/2028	101,30	101,77	2,47	2,38	34
XS1843434876	EUR	19/06/2029	87,89	88,64	3,05	2,92	52
XS1713475306	EUR	27/01/2030	97,86	98,35	3,07	2,99	47
XS2190201983	EUR	17/06/2031	86,32	87,10	3,26	3,15	55
XS2309428113	EUR	04/03/2033	79,88	80,70	3,38	3,28	61
XS2309433899	EUR	04/03/2041	76,75	77,65	3,45	3,37	61
XS0908769887	USD	04/04/2023	101,63	102,09	3,60	3,08	94
XS0997000251	USD	26/01/2024	103,12	103,62	4,07	3,77	90

GERMANY	VALUTA	DOSPIJEĆE	BID	ASK	BID Yld %	ASK Yld%	Yld Δ 1mjes.
1Y BUND	EUR	13/04/2023	100,24	100,28	-0,26	-0,30	8
3Y BUND	EUR	11/04/2025	99,26	99,30	0,26	0,24	-6
5Y BUND	EUR	16/04/2027	97,51	97,54	0,52	0,51	-6
10Y BUND	EUR	15/02/2032	92,05	92,09	0,85	0,85	6

USA	VALUTA	DOSPIJEĆE	BID	ASK	BID Yld %	ASK Yld%	Yld Δ 1mjes.
1Y UST	USD	20/04/2023	1,87	1,82	1,92	1,87	8
3Y UST	USD	15/05/2025	100,04	100,05	2,74	2,73	-6
5Y UST	USD	30/04/2027	99,79	99,80	2,80	2,79	-6
10Y UST	USD	15/05/2032	100,38	100,41	2,83	2,83	6

# BURZOVNI PREGLED

Vrijednost Crobexa: 2.073,72 | Postotna promjena: -1,40% | Redovni dionički promet: 11.792.451,00  
 CROBEXprime 1.173,54 | CROBEXprime % -1,15% | CROBEX10 1.234,73 | CROBEX10 % -1,34%

## KOMENTAR ZBIVANJA

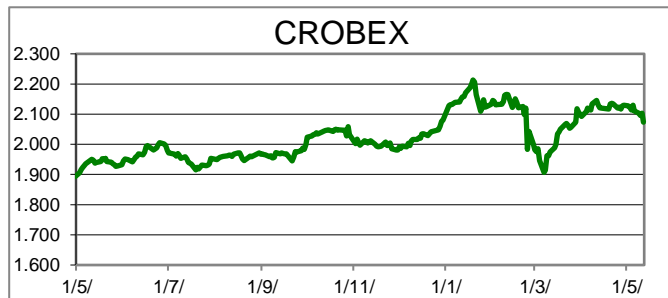
Nakon jučerašnjeg rasta danas su ključni dionički indeksi na domaćem tržištu kapitala korigirani. Crobex je na vrijednosti izgubio 1,4%, dok je Crobex10 zabilježio minus od 1,34%. Dionicama je u redovnom trgovanju ostvaren promet od 11,8 milijuna kuna uz dva izdanja tržena milijunskim prometima. Valamar riviera bila je najtraženija dionica dana, s prometom od 3,75 milijuna kuna i padom cijene 2,3%. Povlaštena dionica Adris grupe bila je druga najtrgovanija ostvarivši promet od 1,35 milijuna kuna uz cjenovni pad 2,8%. Na europskim burzama je također prevladavao negativan sentiment. Europski dionički indeksi danas su pretrpjeli oštru korekciju budući ulagači zbog jačanja inflacije očekuju agresivnije mjere monetarne politike. Posljedice jačanja inflacije i rasta kamatnih stopa mogle bi dovesti do usporavanja gospodarskog rasta i pada profita što rizičniju imovinu čini manje privlačnom. Američki dionički indeksi današnje trgovanje otvorili su novim padom vrijednosti. Današnja objava podataka o većem od očekivanja broja tražitelja pomoći za nezaposlene na tjednoj razini, te daljnji rast proizvođačkih cijena, bili su razlogom korekcije dioničkih indeksa na Wall Streetu.

## OBAVIJESTI SA ZSE

HT d.d. - Dopuna obavijesti od 23. veljače 2022.; zakazano pripremno ročište povodom tužbe za pobijanje odluka Glavne skupštine iz 2021. godine

AGRAM BANKA d.d. - Odluke Glavne skupštine

INTERCAPITAL ASSET MANAGEMENT d.o.o. - 7SLO i 7 CRO - mjesečni izvještaj za travanj 2022. godine



### TOP 5 DOBITNICI

Dionica	Cijena	Promjena	Promet
GRNL	45,00	9,2%	4.095,00
VART	8,05	8,1%	1.498,00
MDKA	30.600,00	6,3%	30.600,00
INGR	12,70	4,5%	183.192,00
SAPN	940,00	2,7%	34.395,00

### TOP 5 GUBITNICI

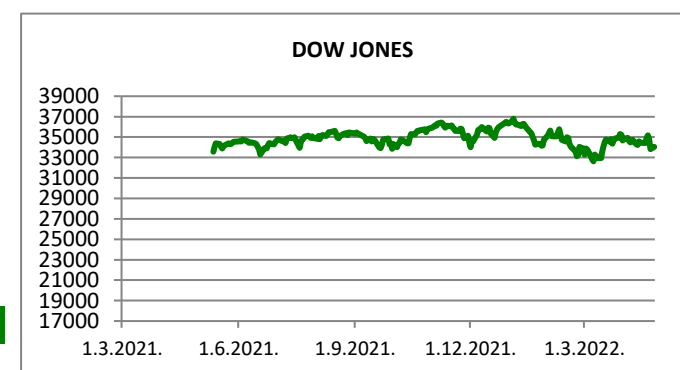
Dionica	Cijena	Promjena	Promet
ULPL	135,00	-8,2%	36.690,00
IGH	86,00	-7,5%	13.179,00
JDPL	65,00	-5,8%	124.462,00
ATPL	514,00	-4,5%	904.982,00
KODT2	2.540,00	-3,8%	87.000,00

### TOP 5 PO PROMETU












Dionica	Cijena	Promjena	Promet
RIVP	34,00	-2,3%	3.750.126,00
ADRS2	415,00	-2,8%	1.348.506,00
ATPL	514,00	-4,5%	904.982,00
HPB	910,00	-1,6%	670.695,00
ERNT	1.830,00	-1,1%	642.410,00

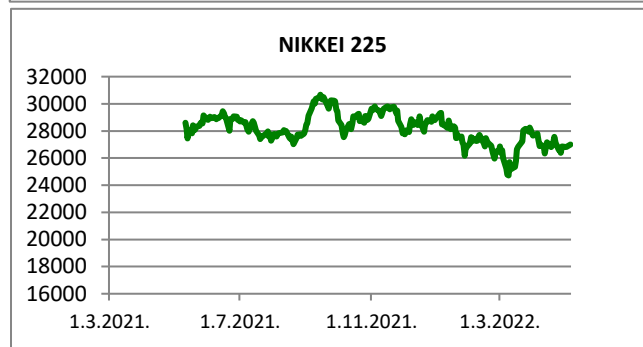
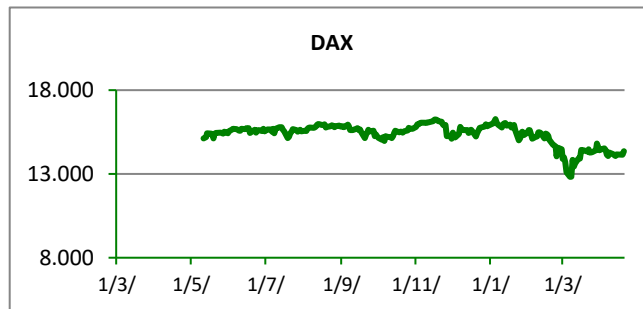
REGIONALNI BURZOVNI INDEKSI				
INDEKS	ZEMLJA	IZNOS	DNEVNI Δ %	2020 Δ %
SBITOP		1097,38	-1,38	-12,82
MBI 10		6192,88	-0,74	0,64
MONEX		10293,29	0,00	4,32
SASX 10		962,77	-0,51	-2,94
BIRS		797,18	-0,30	19,35
BELEX 15		821,23	0,16	0,05
SOFIX		606,05	-0,33	-4,66
BETI		11999,62	-1,89	-8,13
WIG 20		1686,33	-1,85	-25,61
PX		1276,58	-1,70	-10,48
BUX		40378,85	-1,35	-20,39
ATX		2999,25	-2,68	-22,32
		<b>CIJENA</b>	<b>DNEVNI Δ %</b>	<b>2022 Δ %</b>
<b>OTP BANK</b>		9954,00	-2,27	-40,04

otpbank Invest		11.05.2022.	
Fond	Cijena	DNEVNI Δ %	
OTP meridijan 20	110,00 €	0,41%	
OTP indeksni	53,71 kn	0,20%	
OTP absolute	98,18 €	0,39%	
OTP uravnoteženi	14,19 €	0,39%	
OTP e-start	99,75 €	-0,10%	
OTP start	132,97 kn	0,00%	



**SVJETSKI BURZOVNI INDEKSI**

INDEKS	ZEMLJA	IZNOS	DNEVNI Δ %	2022 Δ %
Dow Jones Ind.		31834,11	-1,02	-12,40
S&P 500		3935,18	-1,65	-17,44
NASDAQ		11364,24	-3,18	-27,36
NIKKEI 225		25748,72	-1,77	-10,57
DAX		13487,25	-2,47	-15,09
CAC 40		6100,22	-2,70	-14,72
FTSE 100		7188,90	-2,16	-2,65
KOSPI 11		2550,08	-1,63	-14,36
HANG SANG		19380,34	-2,24	-17,17
AS51		6941,03	-1,75	-6,76
FTSE MIB		23274,97	-1,89	-14,89


**TIM PRODAJE PROIZVODA TRŽIŠTA**
**Boris Bakalić**

072 204 620

boris.bakalic@otpbanka.hr

**Marko Bukva**

072 201 749

marko.bukva@otpbanka.hr

**Dino Svaguša**

072 201 746

dino.svagusa@otpbanka.hr

**Emil Slany**

072 206 480

emil.slany@otpbanka.hr

**Marko Neveščanin**

072 206 458

marko.nevescanin@otpbanka.hr

**TIM BROKERSKOG POSLOVANJA**
**Mišo Kalajžić**

072 204 622

miso.kalajzic@otpbanka.hr

**Jozo Leko**

072 204 655

jozo.leko@otpbanka.hr

