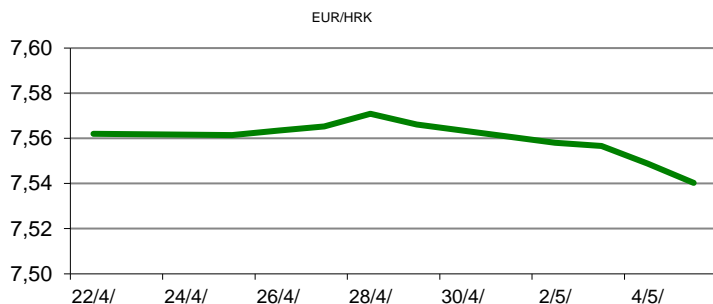


Ova publikacija izdana od OTP banke d.d. informativnog je karaktera, te ne može služiti kao financijski savjet ili preporuka za kupnju bilo koje imovine ili prava. Informacije, mišljenja, prognoze i projekcije dostupne u ovoj publikaciji podložne su promjenama podataka koje objavljuju korišteni izvori, bez obveze OTP banke d.d. da o takvoj promjeni obavijesti primatelja. OTP banka d.d. ne prihvaća odgovornost za štetu nastalu korištenjem sadržaja ove publikacije, te je istu zabranjeno distribuirati i umnožavati u cijelosti ili djelomično bez prethodne suglasnosti izdavatelja.

DNEVNO FINANCIJSKO IZVJEŠĆE

ZBIVANJA NA DOMAĆEM TRŽIŠTU

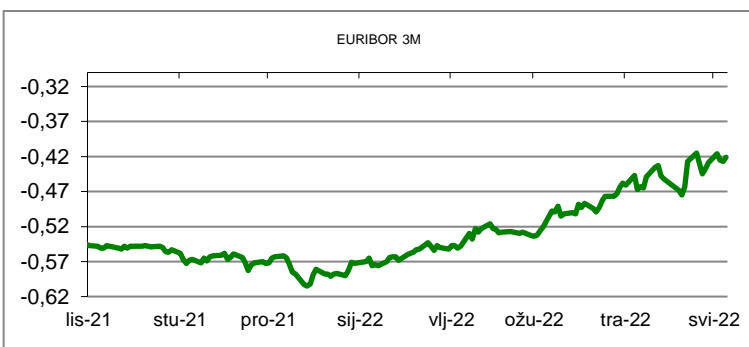
Posljednji radni dan u ovom tjednu na domaćem deviznom tržištu obilježilo je daljnje jačanje hrvatske kune, koje je dosegla 2 i pol mjesecni maksimum naspram eura, odnosno razine na kojim je bila prije ruske invazije na Ukrajinu. Dnevni raspon je iznosio 7,5280/7,5480. Cijene industrijskih dobara (proizvođačke cijene) u RH u travnju porasle su za rekordnih 21,9 posto na godišnjoj razini, objavio je DZS. To je ujedno 14. mjesec uzastopce da potrošačke cijene rastu.



MEĐUVALUTNI ODNOSI		06/05/2022 15:22	
EUR/USD	1,0575	USD/CHF	0,9860
GBP/USD	1,2340	EUR/CHF	1,0426

KAMATNJACI			
	Euribor	Libor(USD)	Libor(CHF)
PREKONOČNI			
1MJ	-0,5530	0,8451	-0,7754
3MJ	-0,4210	1,4061	-0,7530
6MJ	-0,2060	2,0196	-0,7028
12MJ	0,2530	2,7484	-0,5532

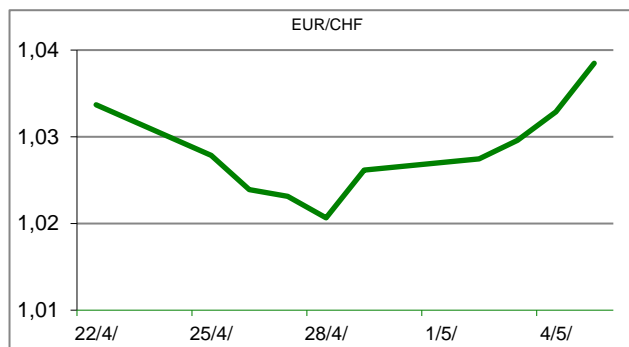
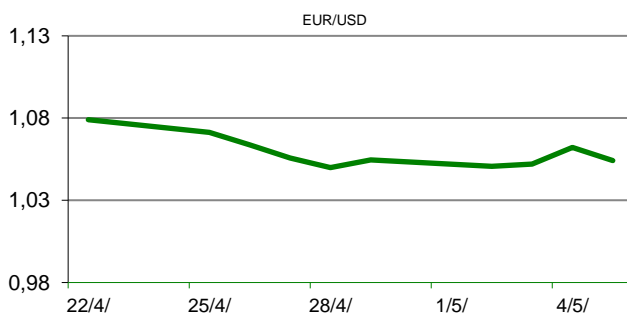
KAMATNI SWAP				
Ročnost	EUR (6M)	EUR (3M)	USD (3M)	CHF (6M)
1Y	0,3095	0,2971	2,5300	#N/A N/A
2Y	1,0555	1,0203	3,0460	#N/A N/A
3Y	1,3430	1,2945	3,1175	#N/A N/A
5Y	1,6000	1,5467	3,1240	#N/A N/A
10Y	1,8970	1,8684	3,1645	#N/A N/A

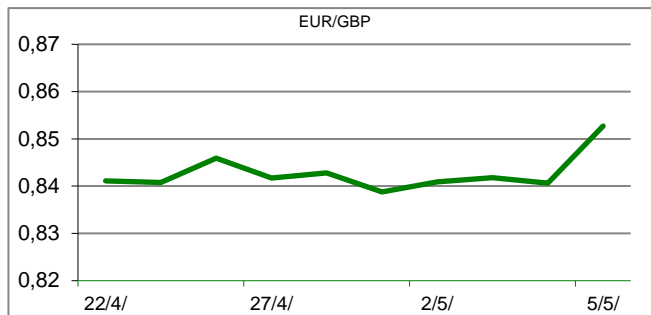


TRŽIŠNI TEČAJEVI	06/05/2022 15:22	
	Kupovni	Prodajni
EUR/HRK	7,5280	7,5480
USD/HRK	7,1187	7,1383
CHF/HRK	7,2203	7,2400
JPY/HRK	0,0545	0,0547

MEĐUNARODNO TRŽIŠTE

Američko ministarstvo rada danas je, kao i svakog prvog petka u mjesecu, objavilo ključne podatke o američkoj zaposlenosti. Prema navedenom izvoru američki poslodavci u travnju su kreirali 428.000 novih radnih mjesta (prognoza 391.000), i to unatoč galopirajućoj inflaciji, prekinutim globalnim lancima isporuke, ruske invazije na Ukrajinu i porastu troškova zaduživanja. Stopa nezaposlenosti u SAD u travnju se zadržala na razini od 3,6%, odnosno vrlo blizu 50-godišnjem minimumu. Osim toga, veliku pomutnju na valutnim tržištima izazvala je izjava guvernera francuske središnje banke F.Villeroy de Galhau da bi se referentne kamatne stope u eurozoni trebale vratiti u pozitivan teritorij, odnosno zalaže se za bar tri porasta kamatnih stopa u 2022. godini. Sva ova događanja, zajedno s padom burzovnih indeksa, odrazila su se na tečaj valutnog para EURUSD, koji je danas zabilježio veliku volatilnost. Dnevni raspon je iznosio 1,0483*/1,0599 (*tjedni dolarski maksimum).





REZULTATI AUkcIJE TREZORSKIH ZAPISA MIN. FIN.			
Broj dana	Volumen (u mil.)	K. s.	Cijena
u mil. kuna			
91	0,0	0,00%	0,000
182	0,0	0,00%	0,000
364	0,0	0,00%	0,000
u mil. eura			
91	0,0	0,00%	0,000
364	1035,0	0,10%	99,903
Rezultati aukcije na dan:		03. svibanj 2022	

DOMAĆE OBVEZNICE RH	VALUTA	DOSPIJEĆE	BID	ASK	BID Yld %	ASK Yld%	Yld Δ 1mjes.
HRRHMFO23BA4	HRK	27/11/2023	101,51	102,13	0,77	0,37	14
HRRHMFO257A4	HRK	09/07/2025	109,32	109,86	1,48	1,31	52
HRRHMFO26CA5	HRK	14/12/2026	110,48	111,39	1,86	1,67	33
HRRHMFO282A2	HRK	07/02/2028	102,42	103,25	2,42	2,27	53
HRRHMFO297A0	HRK	09/07/2029	96,21	97,11	2,97	2,82	79
HRRHMFO327A5	HRK	07/07/2032	101,04	103,29	3,13	2,87	83
HRRHMFO34BA1	HRK	27/11/2034	78,68	79,81	3,06	2,94	78
HRRHMFO227E9	EUR	22/07/2022	100,99	101,38	1,53	-0,35	19
HRRHMFO247E7	EUR	10/07/2024	109,41	110,46	1,33	0,87	42
HRRHMFO275E8	EUR	05/05/2027	92,62	93,97	2,33	2,03	47

EUROOBVEZNICE RH	VALUTA	DOSPIJEĆE	BID	ASK	BID Yld %	ASK Yld%	Yld Δ 1mjes.
XS1028953989	EUR	30/05/2022	100,08	100,28	2,31	-1,22	-25
XS1117298916	EUR	11/03/2025	103,38	103,80	1,77	1,62	68
XS1428088626	EUR	20/03/2027	102,93	103,40	2,35	2,25	51
XS1713462668	EUR	15/06/2028	101,30	101,79	2,47	2,38	53
XS1843434876	EUR	19/06/2029	87,91	88,68	3,04	2,91	81
XS1713475306	EUR	27/01/2030	97,68	98,17	3,09	3,02	83
XS2190201983	EUR	17/06/2031	86,75	87,48	3,20	3,10	85
XS2309428113	EUR	04/03/2033	80,34	81,19	3,32	3,21	91
XS2309433899	EUR	04/03/2041	77,46	78,43	3,39	3,31	88
XS0908769887	USD	04/04/2023	101,83	102,32	3,41	2,87	77
XS0997000251	USD	26/01/2024	103,41	103,92	3,92	3,61	95

GERMANY	VALUTA	DOSPIJEĆE	BID	ASK	BID Yld %	ASK Yld%	Yld Δ 1mjes.
1Y BUND	EUR	13/04/2023	100,18	100,23	-0,19	-0,25	#N/A N/A
3Y BUND	EUR	11/04/2025	98,34	98,38	0,57	0,56	38
5Y BUND	EUR	16/04/2027	95,90	95,94	0,85	0,84	41
10Y BUND	EUR	15/02/2032	89,72	89,76	1,11	1,11	47

USA	VALUTA	DOSPIJEĆE	BID	ASK	BID Yld %	ASK Yld%	Yld Δ 1mjes.
1Y UST	USD	20/04/2023	1,99	1,96	2,04	2,01	#N/A N/A
3Y UST	USD	15/04/2025	99,13	99,14	2,94	2,93	38
5Y UST	USD	30/04/2027	98,56	98,58	3,06	3,06	41
10Y UST	USD	15/02/2032	89,56	89,58	3,12	3,12	47

BURZOVNI PREGLED

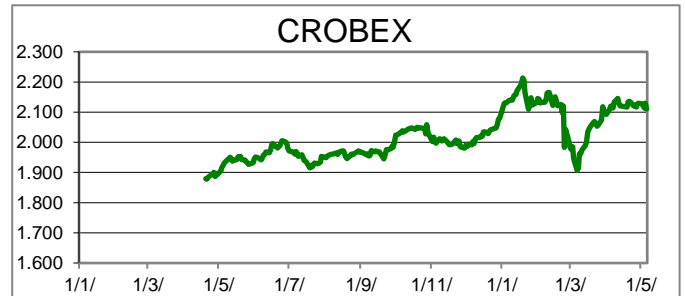
Vrijednost Crobexa: 2.110,58 | Postotna promjena: -0,92% | Redovni dionički promet: 11.061.663,00
 CROBEXprime 1.195,19 | CROBEXprime % -1,15% | CROBEX10 1.257,94 | CROBEX10 % -0,87%

KOMENTAR ZBIVANJA

Zadnji trgovinski dan u tjednu na domaćem tržištu kapitala okončan je korekcijom dioničkih indeksa. Crobex je oslabio 0,92%, dok je Crobex10 ostvario pad vrijednosti od 0,87%. Dionicama je u redovnom trgovanju ostvaren promet od 11,1 milijuna kuna uz četiri izdanja tržena milijunskim iznosima. Atlantic grupa je bila najtrgovanije izdanje dana s prometom od 1,7 milijuna kuna bez postotne promjene cijene. Potom je slijedio Span s prometom od 1,22 milijuna kuna uz cjenovni minus od 0,82%. Na europskim burzama prevladavao je negativan sentiment. Jučerašnja oštra korekcija dioničkih indeksa u Americi uz današnju objavu podatka o snažnom padu industrijske proizvodnje u Njemačkoj kao posljedice rata u Ukrajini, bile su pokretačem korekcije europskih dioničkih indeksa. Američki dionički indeksi na otvaranju današnjeg trgovanja su ponovo korigirani. Strah ulagača povezan sa mogućim daljnjim zaoštavanjem monetarne politike doveo je do rasprodaje rizične imovine.

OBAVIJESTI SA ZSE

Saponia d.d. - Financijski izvještaj - 2021, Godišnji izvještaj
 PODRAVKA d.d. - Prijava transakcija rukovoditelja
 AUTO HRVATSKA d.d. Zagreb - Informacija o otpuštanju vlastitih dionica
 ILIRIJA d.d. - Informacija o stjecanju vlastitih dionica
 Dalekovod, d.d. - Očitovanje na upit ZSE radi promjene cijene



TOP 5 DOBITNICI

Dionica	Cijena	Promjena	Promet
KODT	2.760,00	6,2%	29.720,00
JDRN	13,60	4,6%	17.218,00
PDBA	228,00	3,6%	27.298,00
SNBA	43,00	2,4%	33.360,00
MONP	42,20	1,7%	29.440,00

TOP 5 GUBITNICI

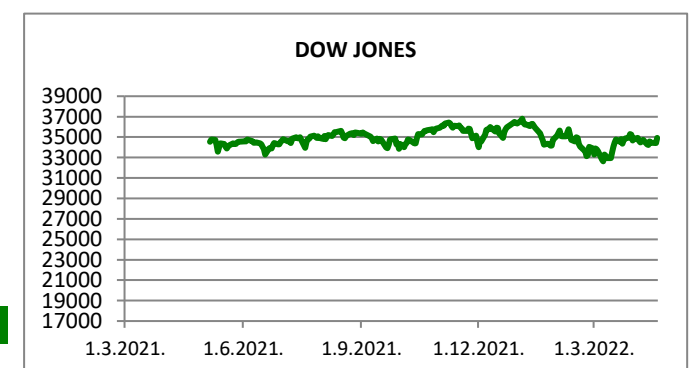
Dionica	Cijena	Promjena	Promet
DLKV	30,00	-14,3%	145.033,00
KTJV	47,00	-6,0%	16.450,00
VLEN	14,60	-5,8%	316.329,00
VART	6,00	-4,8%	4.200,00
INGR	12,40	-4,6%	76.575,00

TOP 5 PO PROMETU












Dionica	Cijena	Promjena	Promet
ATGR	1.640,00	0,0%	1.738.000,00
SPAN	243,00	-0,8%	1.221.536,00
RIVP	34,70	-2,5%	1.063.833,00
HT	182,00	-0,6%	1.059.249,00
PODR	602,00	-1,3%	896.466,00

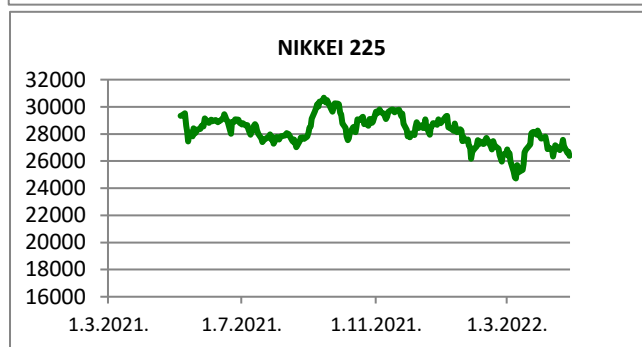
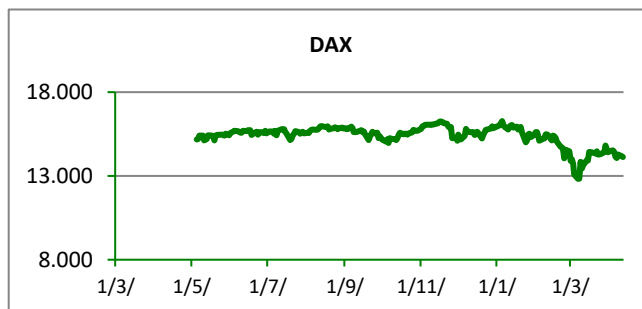
REGIONALNI BURZOVNI INDEKSI				
INDEKS	ZEMLJA	IZNOS	DNEVNI Δ %	2020 Δ %
SBITOP		1147,83	-1,24	-8,82
MBI 10		6215,99	-0,78	1,02
MONEX		10333,03	-1,02	4,72
SASX 10		969,42	0,75	-2,27
BIRS		806,73	-0,07	20,78
BELEX 15		820,11	0,09	-0,08
SOFIX		605,42	0,48	-4,76
BETI		12353,13	-0,81	-5,42
WIG 20		1741,00	-1,41	-23,20
PX		1312,66	-0,44	-7,95
BUX		42092,49	-0,99	-17,01
ATX		3145,83	-0,17	-18,52
		CIJENA	DNEVNI Δ %	2022 Δ %
OTP BANK		10200,00	-2,86	-38,55

otpbank Invest		05.05.2022.	
Fond	Cijena	DNEVNI Δ %	
OTP meridijan 20	112,05 €	0,13%	
OTP indeksni	54,36 kn	-0,62%	
OTP absolute	100,48 €	-0,37%	
OTP uravnoteženi	14,44 €	-0,37%	
OTP e-start	100,01 €	-0,03%	
OTP start	133,15 kn	0,01%	



SVJETSKI BURZOVNI INDEKSI

INDEKS	ZEMLJA	IZNOS	DNEVNI Δ %	2022 Δ %
Dow Jones Ind.		32997,97	-3,12	-9,19
S&P 500		4146,87	-3,56	-12,99
NASDAQ		12317,69	-4,99	-21,27
NIKKEI 225		27003,56	0,69	-6,21
DAX		13708,26	-1,40	-13,70
CAC 40		6265,63	-1,61	-12,41
FTSE 100		7416,86	-1,15	0,44
KOSPI 11		2644,51	-1,23	-11,19
HANG SANG		20001,96	-3,81	-14,51
AS51		7205,64	-2,16	-3,21
FTSE MIB		23584,25	-0,74	-13,76


TIM PRODAJE PROIZVODA TRŽIŠTA
Boris Bakalić

072 204 620

boris.bakalic@otpbanka.hr

Marko Bukva

072 201 749

marko.bukva@otpbanka.hr

Dino Svaguša

072 201 746

dino.svagusa@otpbanka.hr

Emil Slany

072 206 480

emil.slany@otpbanka.hr

Marko Neveščanin

072 206 458

marko.nevescanin@otpbanka.hr

TIM BROKERSKOG POSLOVANJA
Mišo Kalajžić

072 204 622

miso.kalajzic@otpbanka.hr

Jozo Leko

072 204 655

jozo.leko@otpbanka.hr

