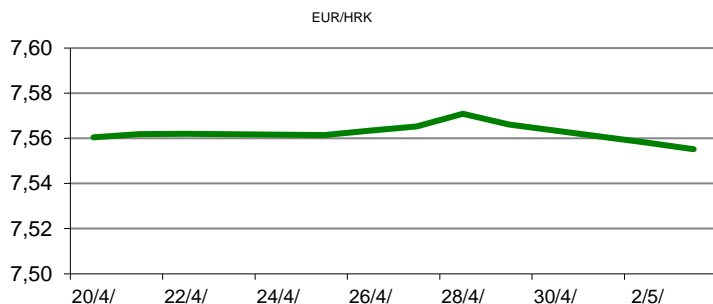


Ova publikacija izdana od OTP banke d.d. informativnog je karaktera, te ne može služiti kao financijski savjet ili preporuka za kupnju bilo koje imovine ili prava. Informacije, mišljenja, prognoze i projekcije dostupne u ovoj publikaciji podložne su promjenama podataka koje objavljuju korišteni izvori, bez obveze OTP banke d.d. da o takvoj promjeni obavijesti primatelja. OTP banka d.d. ne prihvaća odgovornost za štetu nastalu korištenjem sadržaja ove publikacije, te je istu zabranjeno distribuirati i umnožavati u cijelosti ili djelomično bez prethodne suglasnosti izdavatelja.

DNEVNO FINANCIJSKO IZVJEŠĆE

ZBIVANJA NA DOMAĆEM TRŽIŠTU

Današnje trgovanje na domaćem deviznom tržištu proteklo je u mirnijem trgovanju s blagom kretnjom prema dolje. Tokom današnjeg trgovanja tečaj je blago pao i trgovalo se u intervalu od 7,545/7,565. Na većini benzinskih postaja u Hrvatskoj litra osnovnog benzina eurosUPER 95 od utorka se prodaje po 12,62 kune, što je 26 lipa više nego dan ranije, kada je stajala 12,36 kune za litru, dok je litra osnovnog euroDizela skuplja za 24 lipa, a više su i cijene premium goriva.



| MEĐUVALUTNI ODNOSI | | 03/05/2022 13:40 | |
|--------------------|--------|------------------|--------|
| EUR/USD | 1,0520 | USD/CHF | 0,9754 |
| GBP/USD | 1,2515 | EUR/CHF | 1,0259 |

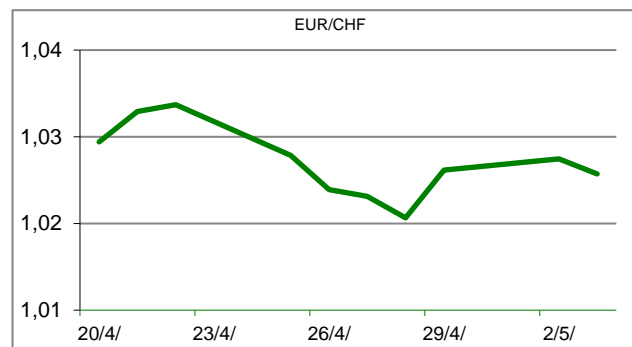
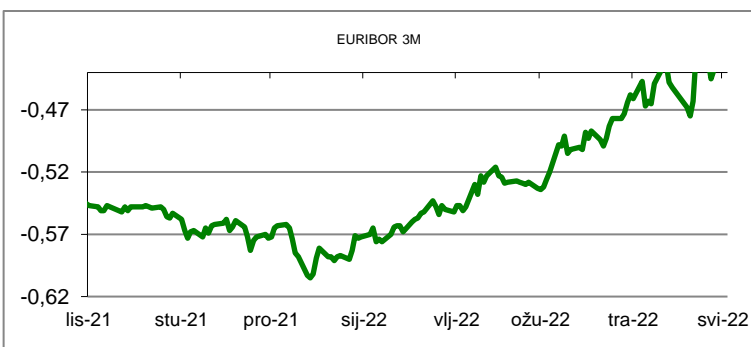
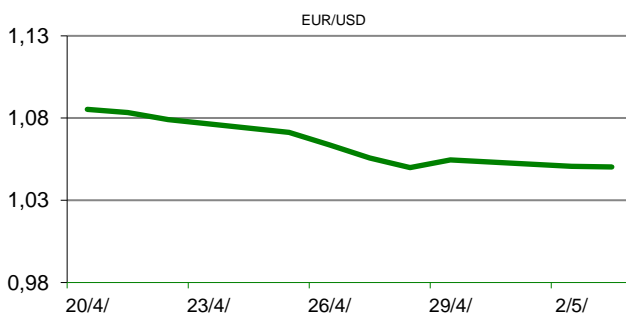
| KAMATNJACI | | | |
|------------|---------|------------|------------|
| | Euribor | Libor(USD) | Libor(CHF) |
| PREKONOČNI | | | |
| 1MJ | -0,5270 | 0,8033 | -0,7754 |
| 3MJ | -0,4160 | 1,3349 | -0,7530 |
| 6MJ | -0,2040 | 1,9107 | -0,7028 |
| 12MJ | 0,2130 | 2,6286 | -0,5532 |

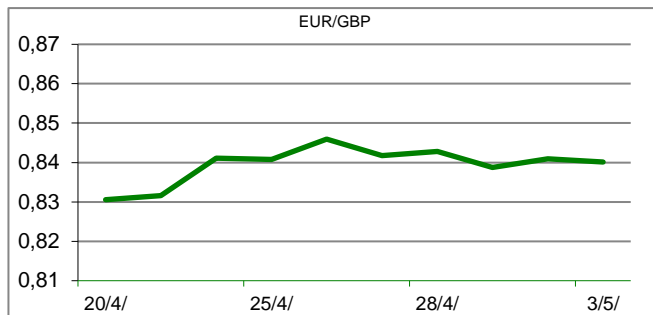
| KAMATNI SWAP | | | | |
|--------------|----------|----------|----------|-----------|
| Ročnost | EUR (6M) | EUR (3M) | USD (3M) | CHF (6M) |
| 1Y | 0,2729 | 0,2433 | 2,5332 | #N/A N/A |
| 2Y | 0,9857 | 0,9386 | 3,0537 | #N/A N/A |
| 3Y | 1,2455 | 1,1958 | 3,1243 | #N/A N/A |
| 5Y | 1,4584 | 1,3950 | 3,0680 | #N/A N/A |
| 10Y | 1,7520 | 1,7160 | 3,0281 | #N/A N/A |

| TRŽIŠNI TEČAJEVI | | 03/05/2022 13:40 | |
|------------------|---------|------------------|--|
| | Kupovni | Prodajni | |
| EUR/HRK | 7,5450 | 7,5650 | |
| USD/HRK | 7,1721 | 7,1917 | |
| CHF/HRK | 7,3539 | 7,3740 | |
| JPY/HRK | 0,0551 | 0,0553 | |

MEĐUNARODNO TRŽIŠTE

Vrijednost američkog dolara prema košarici valuta je blago porasla i kreće se blizu najviših razina u 20 godina. Dolarov indeks, koji pokazuje vrijednost američke u odnosu na ostalih šest najvažnijih svjetskih valuta, kreće se oko 103,50 bodova, dok je jučer u ovo doba iznosio 103,35 bodova. Pritom je tečaj dolara prema japanskoj valuti skliznuo s 130,15 na 130,05 jena. Američka valuta stagnira u odnosu na europsku, pa se cijena eura kreće oko 1,0515 dolara. Cijene su nafte, pak, blago porasle drugi dan zaredom. Cijena barela na londonskom tržištu ojačala je 0,16 posto, na 107,75 dolara, dok je na američkom tržištu barel poskupio 0,13 posto, na 105,30 dolara.





| REZULTATI AUkcIJE TREZORSKIH ZAPISA MIN. FIN. | | | |
|---|------------------|-------|--------|
| Broj dana | Volumen (u mil.) | K. s. | Cijena |
| u mil. kuna | | | |
| 91 | 0,0 | 0,00% | 0,000 |
| 182 | 0,0 | 0,00% | 0,000 |
| 364 | 1807,0 | 0,10% | 99,900 |
| u mil. eura | | | |
| 91 | 0,0 | 0,00% | 0,000 |
| 364 | 0,0 | 0,00% | 0,000 |

Rezultati aukcije na dan: 19. travanj 2022

| DOMAĆE OBVEZNICE RH | VALUTA | DOSPIJEĆE | BID | ASK | BID Yld % | ASK Yld% | Yld Δ 1mjes. |
|---------------------|--------|------------|--------|--------|-----------|----------|--------------|
| HRRHMFO23BA4 | HRK | 27/11/2023 | 101,56 | 102,18 | 0,74 | 0,35 | 15 |
| HRRHMFO257A4 | HRK | 09/07/2025 | 110,12 | 110,91 | 1,24 | 1,01 | #N/A N/A |
| HRRHMFO26CA5 | HRK | 14/12/2026 | 111,25 | 112,07 | 1,70 | 1,53 | 23 |
| HRRHMFO282A2 | HRK | 07/02/2028 | 103,12 | 104,02 | 2,29 | 2,13 | 39 |
| HRRHMFO297A0 | HRK | 09/07/2029 | 96,47 | 97,36 | 2,92 | 2,78 | 78 |
| HRRHMFO327A5 | HRK | 07/07/2032 | 101,97 | 103,40 | 3,02 | 2,86 | 78 |
| HRRHMFO34BA1 | HRK | 27/11/2034 | 78,45 | 79,67 | 3,08 | 2,95 | #N/A N/A |
| HRRHMFO227E9 | EUR | 22/07/2022 | 101,25 | 101,58 | 0,68 | -0,82 | -8 |
| HRRHMFO247E7 | EUR | 10/07/2024 | 109,92 | 110,64 | 1,14 | 0,82 | 38 |
| HRRHMFO275E8 | EUR | 05/05/2027 | 93,25 | 94,08 | 2,18 | 2,00 | 43 |

| EUROOBVEZNICE RH | VALUTA | DOSPIJEĆE | BID | ASK | BID Yld % | ASK Yld% | Yld Δ 1mjes. |
|------------------|--------|------------|--------|--------|-----------|----------|--------------|
| XS1028953989 | EUR | 30/05/2022 | 100,15 | 100,33 | 1,68 | -0,87 | -23 |
| XS1117298916 | EUR | 11/03/2025 | 103,83 | 104,22 | 1,61 | 1,47 | 60 |
| XS1428088626 | EUR | 20/03/2027 | 103,38 | 103,81 | 2,26 | 2,17 | 48 |
| XS1713462668 | EUR | 15/06/2028 | 101,76 | 102,20 | 2,39 | 2,31 | 52 |
| XS1843434876 | EUR | 19/06/2029 | 88,31 | 89,09 | 2,97 | 2,84 | 85 |
| XS1713475306 | EUR | 27/01/2030 | 98,28 | 98,76 | 3,00 | 2,93 | 83 |
| XS2190201983 | EUR | 17/06/2031 | 87,17 | 87,88 | 3,14 | 3,04 | 88 |
| XS2309428113 | EUR | 04/03/2033 | 80,71 | 81,56 | 3,27 | 3,16 | 96 |
| XS2309433899 | EUR | 04/03/2041 | 78,07 | 78,91 | 3,34 | 3,27 | 89 |
| XS0908769887 | USD | 04/04/2023 | 101,99 | 102,42 | 3,27 | 2,80 | 66 |
| XS0997000251 | USD | 26/01/2024 | 103,63 | 104,12 | 3,80 | 3,51 | 99 |

| GERMANY | VALUTA | DOSPIJEĆE | BID | ASK | BID Yld % | ASK Yld% | Yld Δ 1mjes. |
|----------|--------|------------|--------|--------|-----------|----------|--------------|
| 1Y BUND | EUR | 13/04/2023 | 100,21 | 100,26 | -0,23 | -0,27 | #N/A N/A |
| 3Y BUND | EUR | 11/04/2025 | 98,66 | 98,70 | 0,46 | 0,45 | 32 |
| 5Y BUND | EUR | 16/04/2027 | 96,70 | 96,74 | 0,68 | 0,67 | 30 |
| 10Y BUND | EUR | 15/02/2032 | 91,17 | 91,21 | 0,95 | 0,95 | 39 |

| USA | VALUTA | DOSPIJEĆE | BID | ASK | BID Yld % | ASK Yld% | Yld Δ 1mjes. |
|---------|--------|------------|-------|-------|-----------|----------|--------------|
| 1Y UST | USD | 20/04/2023 | 2,03 | 1,99 | 2,09 | 2,06 | #N/A N/A |
| 3Y UST | USD | 15/04/2025 | 99,09 | 99,09 | 2,93 | 2,93 | 32 |
| 5Y UST | USD | 30/04/2027 | 98,82 | 98,83 | 3,00 | 2,99 | 30 |
| 10Y UST | USD | 15/02/2032 | 90,80 | 90,81 | 2,97 | 2,96 | 39 |

BURZOVNI PREGLED

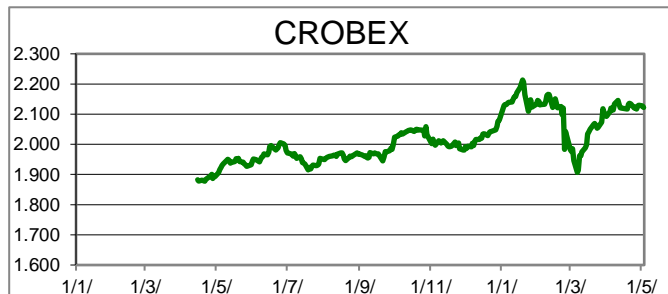
Vrijednost Crobexa: 2.122,23 | Postotna promjena: -0,24% | Redovni dionički promet: 8.685.259,00
 CROBEXprime 1.195,97 | CROBEXprime % -0,32% | CROBEX10 1.270,70 | CROBEX10 % -0,46%

KOMENTAR ZBIVANJA

Današnje trgovanje na domaćem tržištu kapitala okončano je uz blagu korekciju dioničkih indeksa. Crobex je oslabio 0,24%, dok je Crobex10 na vrijednosti izgubio 0,46%. Ostvaren je promet od 8,7 milijuna kuna. Ht je predvodio listu najtrgovanijih izdanja s prometom od 3,44 milijuna kuna bez postotne promjene cijene. Potom je slijedio SPAN s trženih 1,3 milijuna kuna uz cjenovni plus 2,9% i zaključnu cijenu od 248,00 kuna. Na europskim burzama dionički indeksi bilježe različite predznake. Iako su veći dio dana indeksi bilježili pozitivne predznake uslijed rasta dionica financijskog sektora, smjer se preokrenuo, te je nekolicina indeksa korigirana. Neizvjesnost povezana s dizanjem kamatnih stopa u Americi, te veći od očekivanja rast proizvođačkih cijena u eurozoni bili su razlogom opreznijeg trgovanja i blagih promjena vrijednosti dioničkih indeksa. Američki dionički indeksi na otvaranju trgovanja također bilježe minimalne promjene ususret dvodnevnoj sjednici FED-a na kojoj se treba donijeti odluka o povećanju kamatnih stopa.

OBAVIJESTI SA ZSE

- CIAK Grupa d.d. - Poziv na Glavnu skupštinu
- SPAN d.d. - Ispravak poziva na Glavnu skupštinu 13.06.2022.
- ACI d.d. - Priopćenje o odlukama donesenim na I. konstituirajućoj sjednici Nadzornog odbora
- ACI d.d. - Odluke Glavne skupštine 03.05.2022.
- SPAN d.d. - Poziv na Glavnu skupštinu 13.06.2022.



TOP 5 DOBITNICI

| Dionica | Cijena | Promjena | Promet |
|---------|--------|----------|------------|
| VIS | 9,40 | 4,4% | 1.316,00 |
| LKPC | 640,00 | 4,1% | 26.880,00 |
| VLEN | 14,30 | 3,6% | 504.921,00 |
| TPNG | 47,60 | 3,3% | 176.737,00 |
| DDJH | 2,68 | 3,1% | 17.248,00 |

TOP 5 GUBITNICI

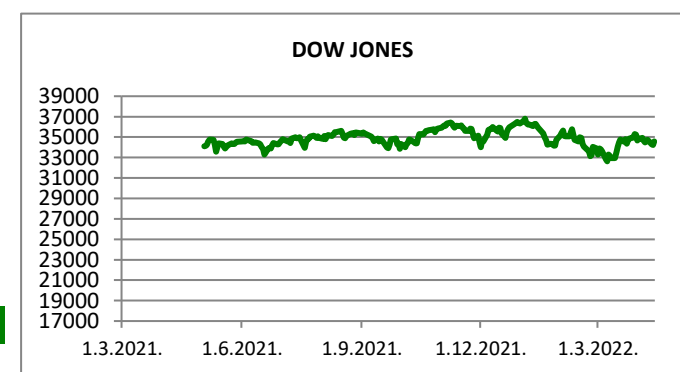
| Dionica | Cijena | Promjena | Promet |
|---------|----------|----------|-----------|
| KOTR2 | 770,00 | -6,1% | 770,00 |
| VART | 5,75 | -4,2% | 7.238,00 |
| INGR | 13,00 | -3,4% | 94.218,00 |
| MONP | 41,20 | -2,6% | 8.606,00 |
| JDGT | 1.530,00 | -2,6% | 22.950,00 |

TOP 5 PO PROMETU











| Dionica | Cijena | Promjena | Promet |
|---------|--------|----------|--------------|
| HT | 191,50 | 0,0% | 3.442.558,00 |
| SPAN | 248,00 | 2,9% | 1.310.183,00 |
| RIVP | 34,50 | -0,9% | 920.965,00 |
| VLEN | 14,30 | 3,6% | 504.921,00 |
| ZABA | 65,00 | 0,3% | 392.657,00 |

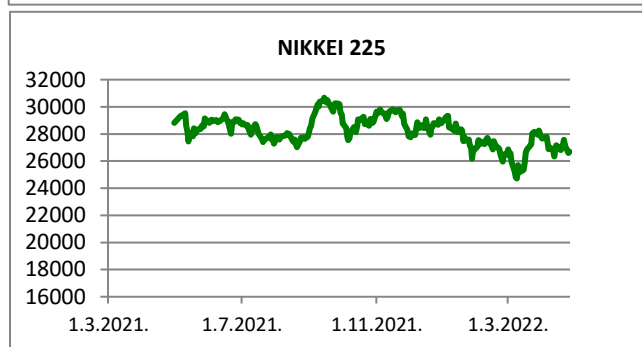
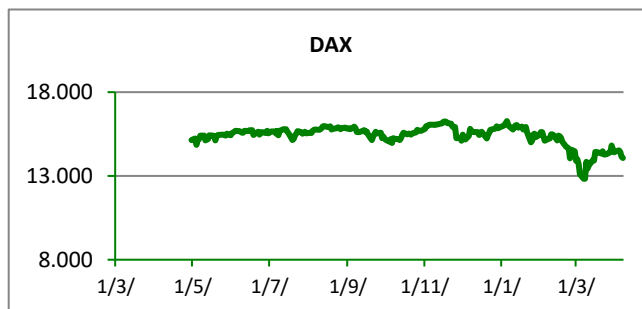
| REGIONALNI BURZOVNI INDEKSI | | | | |
|-----------------------------|--------|---------------|-------------------|-----------------|
| INDEKS | ZEMLJA | IZNOS | DNEVNI Δ % | 2020 Δ % |
| SBITOP | | 1169,73 | -0,19 | -7,08 |
| MBI 10 | | 6267,54 | -0,17 | 1,85 |
| MONEX | | 10057,02 | 0,13 | 1,92 |
| SASX 10 | | 959,80 | -0,22 | -3,24 |
| BIRS | | 798,50 | 1,08 | 19,55 |
| BELEX 15 | | 827,16 | -0,68 | 0,78 |
| SOFIX | | 612,41 | -1,07 | -3,66 |
| BETI | | 12642,08 | 0,12 | -3,21 |
| WIG 20 | | 1824,05 | -1,83 | -19,54 |
| PX | | 1329,76 | 0,98 | -6,75 |
| BUX | | 42812,10 | 0,25 | -15,59 |
| ATX | | 3268,71 | 1,00 | -15,34 |
| | | CIJENA | DNEVNI Δ % | 2022 Δ % |
| OTP BANK | | 10750,00 | 0,47 | -35,24 |

| otpbank Invest | | 02.05.2022. | |
|------------------|-----------|-------------|--|
| Fond | Cijena | DNEVNI Δ % | |
| OTP meridijan 20 | 113,82 € | 0,25% | |
| OTP indeksni | 54,13 kn | 0,08% | |
| OTP absolute | 100,90 € | -0,62% | |
| OTP uravnoteženi | 14,57 € | -0,62% | |
| OTP e-start | 100,16 € | 0,01% | |
| OTP start | 133,18 kn | 0,01% | |



SVJETSKI BURZOVNI INDEKSI

| INDEKS | ZEMLJA | IZNOS | DNEVNI Δ % | 2022 Δ % |
|----------------|---|----------|------------|----------|
| Dow Jones Ind. |  | 33061,50 | 0,26 | -9,02 |
| S&P 500 |  | 4155,38 | 0,57 | -12,82 |
| NASDAQ |  | 12536,02 | 1,63 | -19,87 |
| NIKKEI 225 |  | 26818,53 | -0,11 | -6,85 |
| DAX |  | 13945,40 | 0,05 | -12,21 |
| CAC 40 |  | 6431,40 | 0,09 | -10,09 |
| FTSE 100 |  | 7483,68 | -0,81 | 1,34 |
| KOSPI 11 |  | 2680,46 | -0,26 | -9,98 |
| HANG SANG |  | 21101,89 | 0,06 | -9,81 |
| AS51 |  | 7316,19 | -0,42 | -1,73 |
| FTSE MIB |  | 24009,35 | 0,64 | -12,20 |


TIM PRODAJE PROIZVODA TRŽIŠTA
Boris Bakalić

072 204 620

boris.bakalic@otpbanka.hr

Marko Bukva

072 201 749

marko.bukva@otpbanka.hr

Dino Svaguša

072 201 746

dino.svagusa@otpbanka.hr

Emil Slany

072 206 480

emil.slany@otpbanka.hr

Marko Neveščanin

072 206 458

marko.nevescanin@otpbanka.hr

TIM BROKERSKOG POSLOVANJA
Mišo Kalajžić

072 204 622

miso.kalajzic@otpbanka.hr

Jozo Leko

072 204 655

jozo.leko@otpbanka.hr

