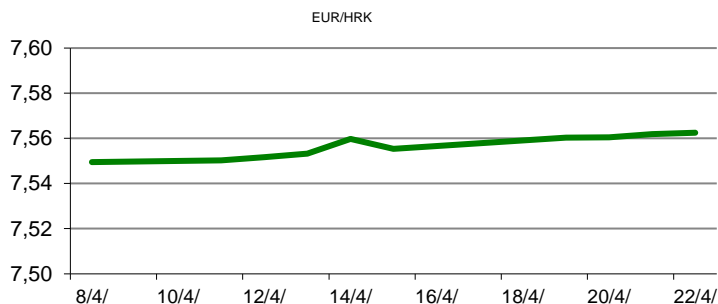


Ova publikacija izdana od OTP banke d.d. informativnog je karaktera, te ne može služiti kao financijski savjet ili preporuka za kupnju bilo koje imovine ili prava. Informacije, mišljenja, prognoze i projekcije dostupne u ovoj publikaciji podložne su promjenama podataka koje objavljuju korišteni izvori, bez obveze OTP banke d.d. da o takvoj promjeni obavijesti primatelja. OTP banka d.d. ne prihvaća odgovornost za štetu nastalu korištenjem sadržaja ove publikacije, te je istu zabranjeno distribuirati i umnožavati u cijelosti ili djelomično bez prethodne suglasnosti izdavatelja.

DNEVNO FINANCIJSKO IZVJEŠĆE

ZBIVANJA NA DOMAĆEM TRŽIŠTU

Današnje trgovanje na domaćem deviznom tržištu obilježila je stabilizacija tečaja EURHRK na razinama dosegnutim koncem prethodnog dana. Dnevni raspon je iznosio 7,5520/7,5720. Europski statistički ured - EUROSTAT u svom najnovijem izvješću objavio je da je Hrvatska među zemljama EU s najvećim padom udjela javnog duga u BDP-u u četvrtom tomjesečju prošle godine. Hrvatskoj je udjel javnog duga u BDP-u u četvrtom kvartalu prošle godine manji za 7,8% u odnosu na isto razdoblje 2020. godine.



| MEĐUVALUTNI ODNOSI | | | |
|--------------------|--------|---------|--------|
| 22/04/2022 15:39 | | | |
| EUR/USD | 1,0810 | USD/CHF | 0,9569 |
| GBP/USD | 1,2858 | EUR/CHF | 1,0344 |

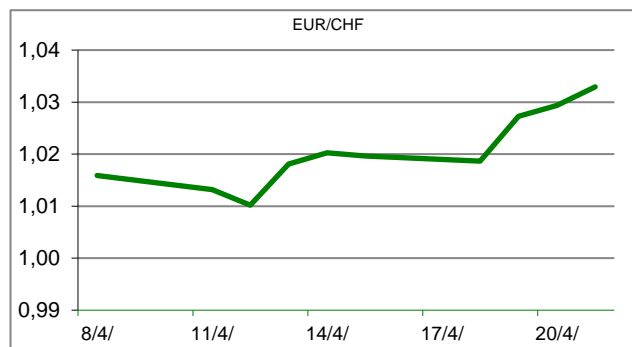
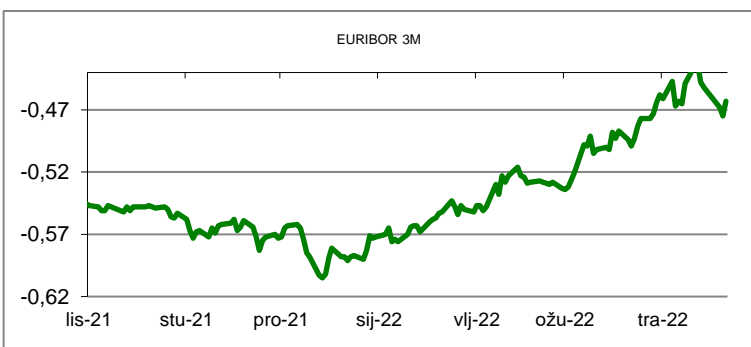
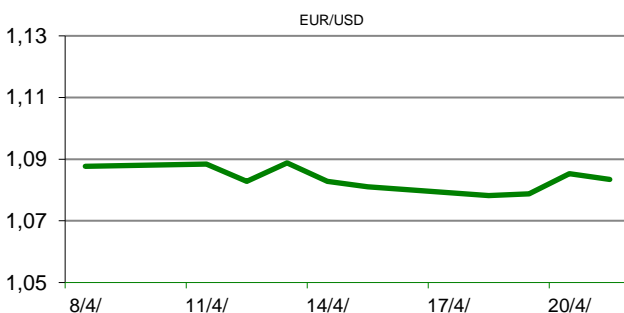
| KAMATNJACI | | | |
|------------|---------|------------|------------|
| | Euribor | Libor(USD) | Libor(CHF) |
| PREKONOČNI | | | |
| 1MJ | -0,5410 | 0,6316 | -0,7754 |
| 3MJ | -0,4630 | 1,1363 | -0,7530 |
| 6MJ | -0,3100 | 1,6746 | -0,7028 |
| 12MJ | 0,0170 | 2,3689 | -0,5532 |

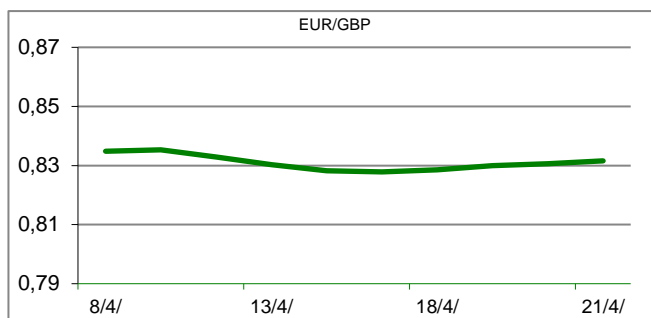
| KAMATNI SWAP | | | | |
|--------------|----------|----------|----------|-----------|
| Ročnost | EUR (6M) | EUR (3M) | USD (3M) | CHF (6M) |
| 1Y | 0,1894 | 0,1792 | 2,4804 | #N/A N/A |
| 2Y | 0,9249 | 0,8924 | 3,0461 | #N/A N/A |
| 3Y | 1,2195 | 1,1681 | 3,1398 | #N/A N/A |
| 5Y | 1,4271 | 1,3595 | 3,0582 | #N/A N/A |
| 10Y | 1,6606 | 1,6216 | 2,9611 | #N/A N/A |

| TRŽIŠNI TEČAJEVI | | |
|------------------|---------|----------|
| 22/04/2022 15:39 | | |
| | Kupovni | Prodajni |
| EUR/HRK | 7,5520 | 7,5720 |
| USD/HRK | 6,9861 | 7,0046 |
| CHF/HRK | 7,3004 | 7,3200 |
| JPY/HRK | 0,0543 | 0,0545 |

MEĐUNARODNO TRŽIŠTE

U četvrtak navečer predsjednik američkog FED-a Jerome Powell je na zasjedanja MMF najavio da će FED na slijedećoj sjednici u svibnju razmatrati povećanje kamatnih stopa za 0,50% kako bi se stvari pokrenule malo brže i što prije suzbili inflatorni pritisci. Njegova najava izazvala je promptni oštar pad cijena dionica, koji se nastavio i tijekom petka. Za razliku od dioničkog tržišta, američki dolar je nakon njegove izjave ojačao i vratio se na razine oko 1,0800 dolara za euro. Dnevni raspon tečaja EURUSD iznosio je 1,0791/1,0851. Prema najnovijem izvješću londonskog Markit aktivnosti u uslužnom i proizvodnom sektoru eurozone (S&P Global Composite PMI indeks) neočekivano su porasle u travnju s 54,9 bodova, koliko je indeks iznosio u ožujku, na 55,8 bodova, dok su ekonomisti očekivali usporavanje na 53,9 bodova.





| REZULTATI AUKCIJE TREZORSKIH ZAPISA MIN. FIN. | | | |
|---|------------------|-------|--------|
| Broj dana | Volumen (u mil.) | K. s. | Cijena |
| u mil. kuna | | | |
| 91 | 0,0 | 0,00% | 0,000 |
| 182 | 0,0 | 0,00% | 0,000 |
| 364 | 1807,0 | 0,10% | 99,900 |
| u mil. eura | | | |
| 91 | 0,0 | 0,00% | 0,000 |
| 364 | 0,0 | 0,00% | 0,000 |

Rezultati aukcije na dan: 19. travanj 2022

| DOMAĆE OBVEZNICE RH | VALUTA | DOSPIJEĆE | BID | ASK | BID Yld % | ASK Yld% | Yld Δ 1mjes. |
|---------------------|--------|------------|--------|--------|-----------|----------|--------------|
| HRRHMFO23BA4 | HRK | 27/11/2023 | 101,63 | 102,30 | 0,72 | 0,29 | 11 |
| HRRHMFO257A4 | HRK | 09/07/2025 | 111,01 | 111,62 | 1,00 | 0,82 | #N/A N/A |
| HRRHMFO26CA5 | HRK | 14/12/2026 | 111,70 | 112,42 | 1,62 | 1,47 | 19 |
| HRRHMFO282A2 | HRK | 07/02/2028 | 103,84 | 105,22 | 2,17 | 1,92 | 37 |
| HRRHMFO297A0 | HRK | 09/07/2029 | 97,96 | 98,83 | 2,69 | 2,55 | 63 |
| HRRHMFO327A5 | HRK | 07/07/2032 | 104,15 | 105,85 | 2,78 | 2,59 | 56 |
| HRRHMFO34BA1 | HRK | 27/11/2034 | 80,33 | 82,04 | 2,87 | 2,69 | #N/A N/A |
| HRRHMFO227E9 | EUR | 22/07/2022 | 101,34 | 101,77 | 0,89 | -0,84 | 3 |
| HRRHMFO247E7 | EUR | 10/07/2024 | 110,20 | 110,98 | 1,06 | 0,73 | 40 |
| HRRHMFO275E8 | EUR | 05/05/2027 | 93,68 | 94,85 | 2,08 | 1,83 | 34 |

| EUROOBVEZNICE RH | VALUTA | DOSPIJEĆE | BID | ASK | BID Yld % | ASK Yld% | Yld Δ 1mjes. |
|------------------|--------|------------|--------|--------|-----------|----------|--------------|
| XS1028953989 | EUR | 30/05/2022 | 100,22 | 100,45 | 1,42 | -0,87 | -90 |
| XS1117298916 | EUR | 11/03/2025 | 104,57 | 104,98 | 1,37 | 1,22 | 41 |
| XS1428088626 | EUR | 20/03/2027 | 104,26 | 104,64 | 2,08 | 2,00 | 35 |
| XS1713462668 | EUR | 15/06/2028 | 102,56 | 103,03 | 2,25 | 2,17 | 43 |
| XS1843434876 | EUR | 19/06/2029 | 89,35 | 90,13 | 2,79 | 2,66 | 71 |
| XS1713475306 | EUR | 27/01/2030 | 99,30 | 99,85 | 2,85 | 2,77 | 71 |
| XS2190201983 | EUR | 17/06/2031 | 88,61 | 89,34 | 2,94 | 2,84 | 75 |
| XS2309428113 | EUR | 04/03/2033 | 82,60 | 83,39 | 3,03 | 2,93 | 77 |
| XS2309433899 | EUR | 04/03/2041 | 81,06 | 81,94 | 3,09 | 3,02 | 62 |
| XS0908769887 | USD | 04/04/2023 | 102,34 | 102,79 | 2,95 | 2,48 | 40 |
| XS0997000251 | USD | 26/01/2024 | 104,19 | 104,68 | 3,51 | 3,23 | 75 |

| GERMANY | VALUTA | DOSPIJEĆE | BID | ASK | BID Yld % | ASK Yld% | Yld Δ 1mjes. |
|----------|--------|------------|--------|--------|-----------|----------|--------------|
| 1Y BUND | EUR | 13/04/2023 | 100,29 | 100,33 | -0,29 | -0,33 | #N/A N/A |
| 3Y BUND | EUR | 11/04/2025 | 98,51 | 98,54 | 0,51 | 0,50 | 57 |
| 5Y BUND | EUR | 16/04/2027 | 96,35 | 96,39 | 0,75 | 0,74 | 53 |
| 10Y BUND | EUR | 15/02/2032 | 91,03 | 91,07 | 0,96 | 0,96 | 46 |

| USA | VALUTA | DOSPIJEĆE | BID | ASK | BID Yld % | ASK Yld% | Yld Δ 1mjes. |
|---------|--------|------------|-------|-------|-----------|----------|--------------|
| 1Y UST | USD | 20/04/2023 | 2,04 | 2,00 | 2,10 | 2,06 | #N/A N/A |
| 3Y UST | USD | 15/04/2025 | 99,05 | 99,05 | 2,96 | 2,96 | 57 |
| 5Y UST | USD | 31/03/2027 | 97,66 | 97,66 | 3,01 | 3,01 | 53 |
| 10Y UST | USD | 15/02/2032 | 91,08 | 91,11 | 2,93 | 2,92 | 46 |

BURZOVNI PREGLED

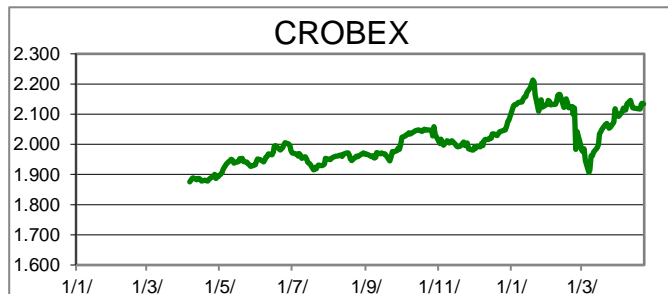
Vrijednost Crobexa: 2.134,16 | Postotna promjena: -0,09% | Redovni dionički promet: 7.554.598,00
 CROBEXprime 1.215,83 | CROBEXprime % -0,54% | CROBEX10 1.285,24 | CROBEX10 % -0,10%

KOMENTAR ZBIVANJA

Zadnji trgovinski dan u tjednu na ZSE okončan je korekcijom dioničkih indeksa. Crobex je zabilježio pad od 0,09%, dok je Crobex10 na vrijednosti izgubio 0,1%. Dionicama je u redovnom trgovanju ostvaren promet od 7,55 milijuna kuna uz tri izdanja tržena milijunskim iznosima. Valamar riviera je bila najtrgovanije izdanje dana s prometom od 1,8 milijuna kuna i padom cijene 1,4%. Potom je slijedio Ht s trženih 1,5 milijuna kuna uz cjenovnu korekciju od 0,26%. Na europskim burzama dionički indeksi su pretrpjeli oštru korekciju. Jučerašnja najava vođenja agresivnije monetarne politike od strane predsjednika američkog FED-a potakla je rasprodaju rizične imovine na europskim burzama. Pad nije uspjela ublažiti ni objava podatka o jačanju gospodarske aktivnosti u eurozoni mjereno PMI indeksom koji je nadmašio očekivanja analitičara. Jedan od razloga korekcije je i nastavak rasta prinosa na državne obveznice, koji postaje primamljiv dijelu ulagačke javnosti. Najava vođenja agresivnije monetarne politike od strane FED-a bila je razlogom korekcije i američkih dioničkih indeksa na otvaranju trgovanja na Wall Streetu.

OBAVIJESTI SA ZSE

PODRAVKA d.d. - Održana sjednica Uprave
 KONČAR, d.d. - Najava sjednice Nadzornog odbora
 Zagrebačka burza d.d. - Najava sjednica Uprave i Nadzornog odbora
 AD PLASTIK d.d. - Održana sjednica Uprave
 OT-OPTIMA TELEKOM d.d. - Obavijest SKDD-a o prijenosu dionica manjinskih dioničara



TOP 5 DOBITNICI

| Dionica | Cijena | Promjena | Promet |
|---------|----------|----------|------------|
| CIAK | 53,00 | 6,4% | 954,00 |
| VIS | 9,00 | 5,9% | 14.228,00 |
| VART | 6,95 | 3,7% | 12.450,00 |
| JNAF | 5.550,00 | 2,8% | 159.550,00 |
| TUHO | 4.100,00 | 2,5% | 86.100,00 |

TOP 5 GUBITNICI

| Dionica | Cijena | Promjena | Promet |
|---------|----------|----------|------------|
| SAPN | 1.000,00 | -4,8% | 5.000,00 |
| DLKV | 42,80 | -4,5% | 91.572,00 |
| ULPL | 138,00 | -4,2% | 111.395,00 |
| HTPK | 48,00 | -4,0% | 3.712,00 |
| MONP | 42,00 | -3,5% | 60.010,00 |

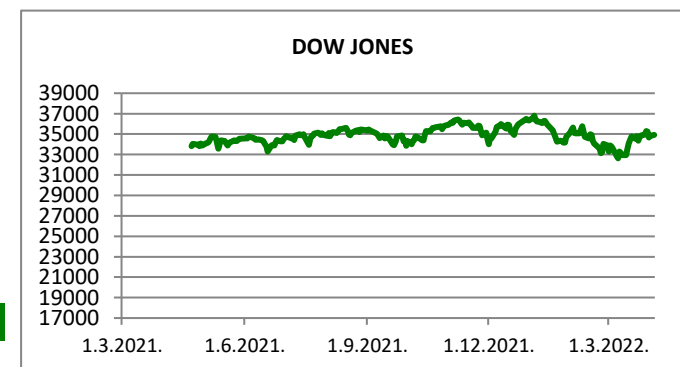
TOP 5 PO PROMETU

| Dionica | Cijena | Promjena | Promet |
|---------|--------|----------|--------------|
| RIVP | 35,50 | -1,4% | 1.802.868,00 |
| HT | 192,50 | -0,3% | 1.507.418,00 |
| HPB | 940,00 | 1,1% | 1.102.100,00 |
| CKML | 77,50 | 0,0% | 441.755,00 |
| PODR | 614,00 | -0,7% | 341.826,00 |












| REGIONALNI BURZOVNI INDEKSI | | | | |
|-----------------------------|--------|----------|------------|----------|
| INDEKS | ZEMLJA | IZNOS | DNEVNI Δ % | 2020 Δ % |
| SBITOP | | 1175,64 | 0,10 | -6,61 |
| MBI 10 | | 6093,58 | 0,35 | -0,97 |
| MONEX | | 9991,10 | -0,09 | 1,25 |
| SASX 10 | | 959,99 | -1,68 | -3,22 |
| BIRS | | 787,46 | -0,41 | 17,90 |
| BELEX 15 | | 823,12 | -0,81 | 0,29 |
| SOFIX | | 635,25 | -0,24 | -0,07 |
| BETI | | 13004,37 | 0,07 | -0,44 |
| WIG 20 | | 1983,96 | -2,21 | -12,48 |
| PX | | 1379,24 | -0,53 | -3,28 |
| BUX | | 43341,12 | 0,17 | -14,55 |
| ATX | | 3308,43 | -0,88 | -14,31 |

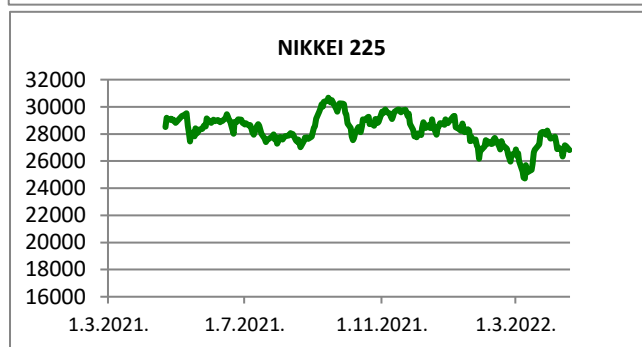
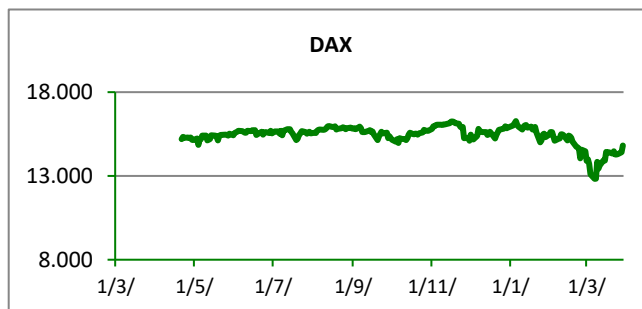
| | CIJENA | DNEVNI Δ % | 2022 Δ % |
|-----------------|----------|------------|----------|
| OTP BANK | 10915,00 | 2,10 | -34,25 |

| otpbank Invest | | 21.04.2022. | |
|------------------|-----------|-------------|--|
| Fond | Cijena | DNEVNI Δ % | |
| OTP meridijan 20 | 114,86 € | 0,20% | |
| OTP indeksni | 54,38 kn | 0,08% | |
| OTP absolute | 101,97 € | -0,29% | |
| OTP uravnoteženi | 14,64 € | -0,29% | |
| OTP e-start | 100,36 € | -0,10% | |
| OTP start | 133,16 kn | 0,02% | |



SVJETSKI BURZOVNI INDEKSI

| INDEKS | ZEMLJA | IZNOS | DNEVNI Δ % | 2022 Δ % |
|----------------|---|----------|------------|----------|
| Dow Jones Ind. |  | 34568,06 | -0,65 | -4,87 |
| S&P 500 |  | 4393,66 | -1,48 | -7,82 |
| NASDAQ |  | 13158,45 | -0,12 | -15,89 |
| NIKKEI 225 |  | 27105,26 | -1,63 | -5,86 |
| DAX |  | 14267,00 | -1,62 | -10,18 |
| CAC 40 |  | 6608,96 | -1,58 | -7,61 |
| FTSE 100 |  | 7565,32 | -0,82 | 2,45 |
| KOSPI 11 |  | 2704,71 | -0,86 | -9,17 |
| HANG SANG |  | 20638,52 | -0,21 | -11,79 |
| AS51 |  | 7473,28 | -1,57 | 0,38 |
| FTSE MIB |  | 24349,56 | -1,84 | -10,96 |


TIM PRODAJE PROIZVODA TRŽIŠTA
Boris Bakalić

072 204 620

boris.bakalic@otpbanka.hr

Marko Bukva

072 201 749

marko.bukva@otpbanka.hr

Dino Svaguša

072 201 746

dino.svagusa@otpbanka.hr

Emil Slany

072 206 480

emil.slany@otpbanka.hr

Marko Neveščanin

072 206 458

marko.nevescanin@otpbanka.hr

TIM BROKERSKOG POSLOVANJA
Mišo Kalajžić

072 204 622

miso.kalajzic@otpbanka.hr

Jozo Leko

072 204 655

jozo.leko@otpbanka.hr

