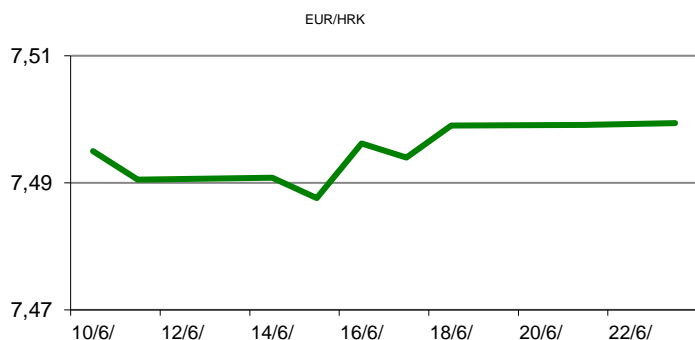


Ova publikacija izdana od OTP banke d.d. informativnog je karaktera, te ne može služiti kao financijski savjet ili preporuka za kupnju bilo koje imovine ili prava. Informacije, mišljenja, prognoze i projekcije dostupne u ovoj publikaciji podložne su promjenama podataka koje objavljuju korišteni izvori, bez obveze OTP banke d.d. da o takvoj promjeni obavijesti primatelja. OTP banka d.d. ne prihvaća odgovornost za štetu nastalu korištenjem sadržaja ove publikacije, te je istu zabranjeno distribuirati i umnožavati u cijelosti ili djelomično bez prethodne suglasnosti izdavatelja.

DNEVNO FINANCIJSKO IZVJEŠĆE

ZBIVANJA NA DOMAĆEM TRŽIŠTU

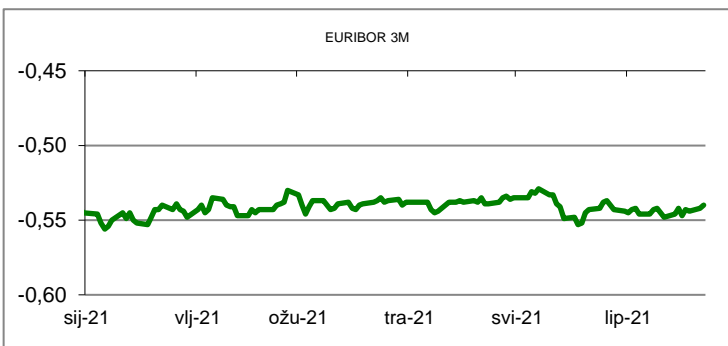
Na današnjoj aukciji Ministarstvo financija izdalo je 600 milijuna kunskih trezorskih zapisa ročnosti 364 dana po kamatnoj stopi od 0,02%. Ukupan iznos pristiglih ponuda bio je 790 milijuna kuna, dok je udio nebankarskog sektora u izdanju iznosio 33 posto. Na domaćem deviznom tržištu danas je bio miran dan što se tiče tečaja EURHRK, unatoč povremenim deprecijacijskim pritiscima na kunu. Dnevni raspon je iznosio 7,4900/7,5100.



MEĐUVALUTNI ODNOSI		23/06/2021 16:12	
EUR/USD	1,1963	USD/CHF	0,9160
GBP/USD	1,3998	EUR/CHF	1,0957

KAMATNJACI			
	Euribor	Libor(USD)	Libor(CHF)
PREKONOČNI			
1MJ	-0,5530	0,0959	-0,8008
3MJ	-0,5400	0,1379	-0,7534
6MJ	-0,5080	0,1638	-0,7088
12MJ	-0,4770	0,2509	-0,5902

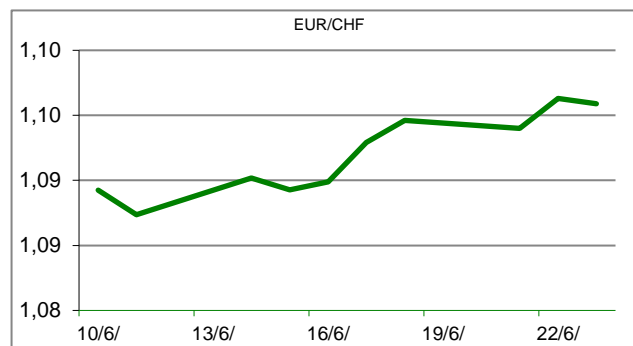
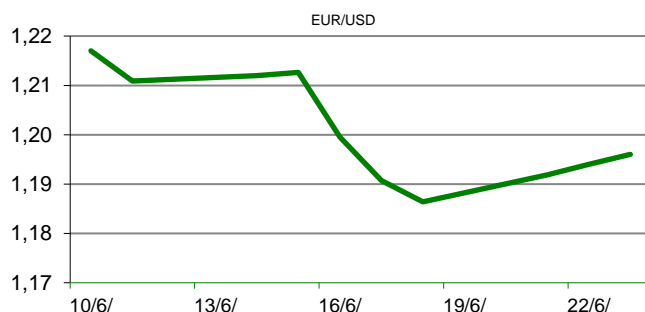
KAMATNI SWAP			
Ročnost	EUR (6M)	USD (3M)	CHF (6M)
1Y	-0,4980	0,1871	-0,6675
2Y	-0,4546	0,3160	-0,5925
3Y	-0,3918	0,5385	-0,5150
5Y	-0,2543	0,9210	-0,3375
10Y	0,1004	1,4345	0,0500

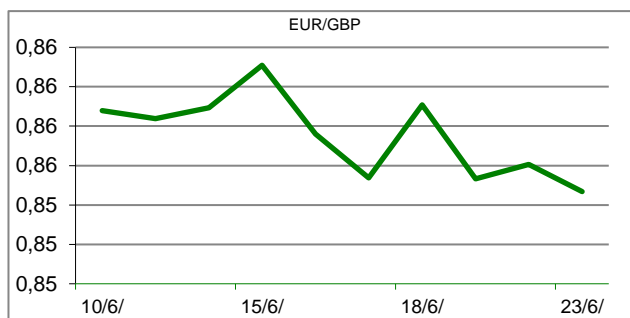


TRŽIŠNI TEČAJEVI		23/06/2021 16:12	
	Kupovni	Prodajni	
EUR/HRK	7,4900	7,5100	
USD/HRK	6,2610	6,2782	
CHF/HRK	6,8356	6,8543	
JPY/HRK	0,0565	0,0567	

MEĐUNARODNO TRŽIŠTE

Prema najnovijem istraživanju ugledne londonske tvrtke Markit gospodarstvo eurozone u lipnju bilježi rast aktivnosti tempom koji nije viđen zadnjih 15 godina. Posljedica je to ublažavanja strogih mjera protiv širenja zaraze Covid -19 koja je potaknula rast potražnje kako u uslužnom sektoru, tako i u industrijskom sektoru eurozone. Naime, indeks menadžera nabave tzv. PMI indeks, koji uključuje aktivnosti privatnog sektora eurozone, porastao je u lipnju za 2,1 bod u odnosu na svibanj, i to na 59,2, što je najviša razina od lipnja 2006. godine. No, ovaj nagli rast aktivnosti dovodi tvrtke u problem vezan za nedostatak sirovina i radne snage, što može stvoriti dodatni pritisak vezan za rast cijena, odnosno na porast inflacije. EURUSD - današnje trgovanje valutnim parom obilježilo je blago slabljenje američkog dolara, kojim se naspram eura trgovalo na razini oko 1,1950. Dnevni raspon je iznosio 1,1912/1,1959.




REZULTATI AUKCIJE TREZORSKIH ZAPISA MIN. FIN.

Broj dana	Volumen (u mil.)	K. s.	Cijena
u mil. kuna			
91	0,0	0,00%	
182	0,0	0,00%	
364	600,0	0,02%	99,980
u mil. eura			
91	0,0	0,00%	0,000
364	0,0	0,00%	0,000

Rezultati aukcije na dan: 23. lipanj 2021

DOMAĆE OBVEZNICE RH	VALUTA	DOSPIJEĆE	BID	ASK	BID Yld %	ASK Yld%	Yld Δ 1mjes.
HRRHMFO217A8	HRK	08/07/2021	100,13	100,23	-0,72	-3,71	-160
HRRHMFO222A8	HRK	07/02/2022	101,35	101,60	0,07	-0,33	0
HRRHMFO23BA4	HRK	27/11/2023	103,93	104,33	0,13	-0,04	0
HRRHMFO257A4	HRK	09/07/2025	117,30	117,86	0,20	0,07	3
HRRHMFO26CA5	HRK	14/12/2026	121,80	122,42	0,24	0,14	-2
HRRHMFO282A2	HRK	07/02/2028	115,35	116,11	0,51	0,41	3
HRRHMFO297A0	HRK	09/07/2029	114,02	115,19	0,59	0,45	-1
HRRHMFO327A5	HRK	07/07/2032	121,53	122,64	1,17	1,07	4
HRRHMFO222E0	EUR	05/02/2022	100,22	100,50	0,14	-0,32	-7
HRRHMFO227E9	EUR	22/07/2022	106,94	107,31	0,04	-0,29	-6
HRRHMFO247E7	EUR	10/07/2024	116,73	117,62	0,23	-0,04	0

EUROOBVEZNICE RH	VALUTA	DOSPIJEĆE	BID	ASK	BID Yld %	ASK Yld%	Yld Δ 1mjes.
XS1028953989	EUR	30/05/2022	103,91	104,06	-0,32	-0,47	-8
XS1117298916	EUR	11/03/2025	111,07	111,43	0,01	-0,07	-9
XS1428088626	EUR	20/03/2027	115,01	115,43	0,35	0,28	-9
XS1713462668	EUR	15/06/2028	114,67	115,09	0,55	0,49	-6
XS1843434876	EUR	19/06/2029	102,74	103,28	0,77	0,70	-9
XS1713475306	EUR	27/01/2030	115,51	115,91	0,87	0,82	-8
XS2190201983	EUR	17/06/2031	104,15	104,69	1,06	1,00	-13
XS2309428113	EUR	04/03/2033	99,17	99,78	1,20	1,15	-15
XS2309433899	EUR	04/03/2041	101,16	101,90	1,68	1,64	-11
XS0908769887	USD	04/04/2023	108,61	108,94	0,62	0,44	2
XS0997000251	USD	26/01/2024	113,45	113,84	0,74	0,60	2

GERMANY	VALUTA	DOSPIJEĆE	BID	ASK	BID Yld %	ASK Yld%	Yld Δ 1mjes.
1Y BUND	EUR	18/05/2022	100,58	100,60	-0,63	-0,66	#N/A N/A
3Y BUND	EUR	05/04/2024	101,88	101,90	-0,67	-0,68	-2
5Y BUND	EUR	10/04/2026	102,80	102,81	-0,57	-0,58	-5
10Y BUND	EUR	15/08/2031	101,85	101,87	-0,18	-0,18	#N/A N/A

USA	VALUTA	DOSPIJEĆE	BID	ASK	BID Yld %	ASK Yld%	Yld Δ 1mjes.
1Y UST	USD	16/06/2022	0,08	0,08	0,08	0,08	#N/A N/A
3Y UST	USD	15/06/2024	99,44	99,45	0,44	0,44	-2
5Y UST	USD	31/05/2026	99,48	99,49	0,86	0,86	-5
10Y UST	USD	15/05/2031	101,36	101,38	1,48	1,48	#N/A N/A

BURZOVNI PREGLED

Vrijednost Crobexa: 1.988,49 | Postotna promjena: 0,37% | Redovni dionički promet: 3.343.997,00

CROBEXprime 1.172,65 | CROBEXprime % 0,60% | CROBEX10 1.220,39 | CROBEX10 % 0,05%

KOMENTAR ZBIVANJA

Indeksi na domaćem tržištu kapitala, danas bilježe rast. Crobex je uvećan za 0,37%, dok je Crobex10 porastao za 0,05%. Ulagачi nisu bili pretjerano zainteresirani za trgovinu, što je rezultiralo sa svega 3,34 milijuna kuna dioničkog prometa. HT je kao najtrgovaniji, prikupio 687 tisuća kuna prometa, uz zaključnih 184,00 kn po dionici (0,00%). Slijedio je ERNT, koji je dan zatvorio na 1.675,00 kn po dionici, odnosno s minusom od 0,30%, uz promet od 544 tisuće kuna. Istodobno, na važnijim europskim burzama, indeksi su bilježili različite predznake. Premda se trguje oprezno, te nema jasnijeg smjera kretanja dioničkih indeksa, jučerašnji istup čelnika FED-a, Jeroma Powella, dijelom je smirio stanje na tržištima. U govoru je najavio da će američka centralna banka nastaviti podupirati tržišta kapitala, te da u dogledno vrijeme neće doći do podizanja kamatnih stopa, posebice dok se tamošnje tržište rada značajnije ne oporavi. Takav stav čelnika FED-a, izazvao je djelomičnu stabilizaciju na burzama, pa je i trgovina u Americi otpočela u "zelenom". S druge strane, pojedini analitičari i dalje upozoravaju da bi snažan inflatorni rast ipak mogao aktivirati pojedine mehanizme zaoštavanja monetarne politike, prvenstveno kroz smanjenje programa otkupa obveznica.

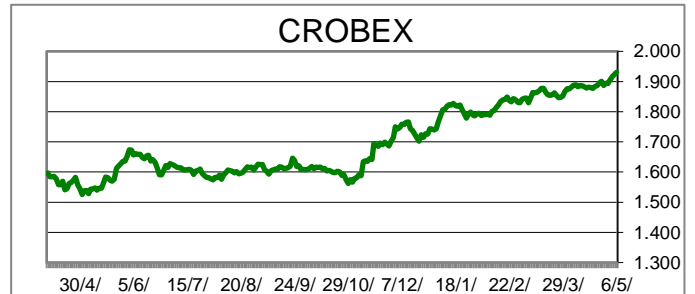
OBAVIJESTI SA ZSE

PETROKEMIJA, d.d. - Produženje zastoja dijela proizvodnje

JADRAN d.d. - Poziv na Glavnu skupštinu 30.07.2021.

Zagrebačka burza d.d. - Obavijest o produljenju suglasnosti

KOTEKS d.d. - OBJAVA DEBLOKADE RAČUNA



TOP 5 DOBITNICI

Dionica	Cijena	Promjena	Promet
JDPL	39,00	10,2%	143.959,00
ULPL	68,50	9,6%	9.026,00
ATPL	432,00	5,9%	517.574,00
ADRS	484,00	4,3%	19.304,00
HPB	545,00	3,8%	81.245,00

TOP 5 GUBITNICI

Dionica	Cijena	Promjena	Promet
PTKM	46,00	-6,1%	3.796,00
OPTE	4,55	-5,2%	166.031,00
ZVCV	22,00	-4,4%	550,00
ILRA	166,00	-2,4%	5.712,00
INA	3.180,00	-1,9%	210.740,00

TOP 5 PO PROMETU

Dionica	Cijena	Promjena	Promet
HT	184,00	0,0%	687.374,00
ERNT	1.675,00	-0,3%	544.175,00
ATPL	432,00	5,9%	517.574,00
RIVP	30,70	0,3%	283.706,00
INA	3.180,00	-1,9%	210.740,00

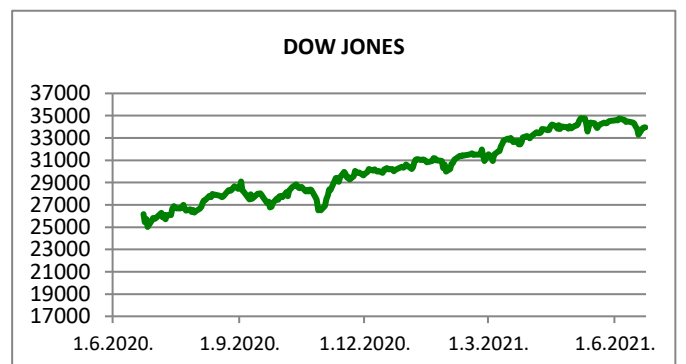
REGIONALNI BURZOVNI INDEKSI				
INDEKS	ZEMLJA	IZNOS	DNEVNI Δ %	2020 Δ %
SBITOP		1136,51	1,21	26,23
MBI 10		5262,15	-0,45	11,85
MONEX		11211,27	0,01	8,55
SASX 10		861,44	0,20	11,06
BIRS		594,04	-0,11	2,96
BELEX 15		774,21	-0,33	3,42
SOFIX		548,83	-0,25	22,64
BETI		11572,69	1,43	18,02
WIG 20		2236,80	0,73	12,74
PX		1162,87	-0,02	13,21
BUX		48522,23	0,68	15,40
ATX		3448,42	-0,16	24,02

	CIJENA	DNEVNI Δ %	2020 Δ %
OTP BANK	16475,00	0,98	23,32











otpbank Invest

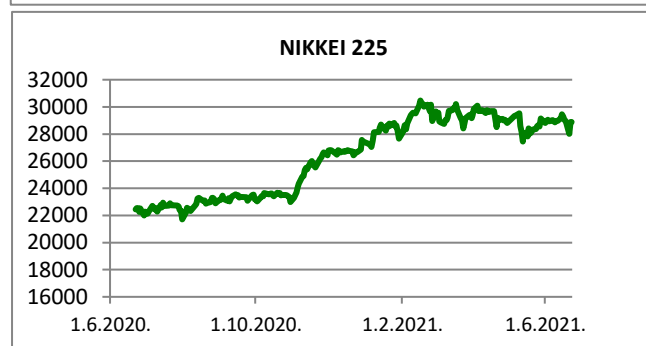
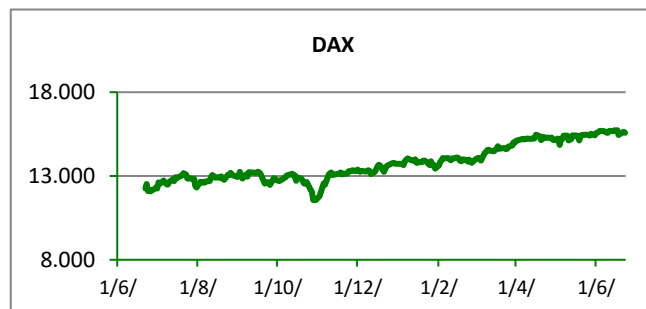
21.06.2021.

Fond	Cijena	DNEVNI Δ %
OTP meridijan 20	111,57 €	0,07%
OTP indeksni	50,85 kn	0,03%
OTP uravnoteženi	15,18 €	0,17%
OTP e-start	101,78 €	0,00%
OTP start	133,12 kn	0,00%



SVJETSKI BURZOVNI INDEKSI

INDEKS	ZEMLJA	IZNOS	DNEVNI Δ %	2020 Δ %
Dow Jones Ind.		33948,43	0,01	10,92
S&P 500		4248,48	0,05	13,11
NASDAQ		14306,24	0,37	11,00
NIKKEI 225		28874,89	-0,03	5,21
DAX		15550,19	-0,55	13,35
CAC 40		6583,36	-0,43	18,59
FTSE 100		7119,26	0,41	10,20
KOSPI 11		3276,19	0,38	14,02
HANG SANG		28817,07	1,79	5,82
AS51		7298,45	-0,60	10,80
FTSE MIB		25198,85	-0,46	13,34


TIM PRODAJE PROIZVODA RIZNICE
Boris Bakalić

072 204 620

boris.bakalic@otpbanka.hr

Tomislav Vorkapić

072 204 626

tomislav.vorkapic@otpbanka.hr

Emil Slany

072 206 480

emil.slany@otpbanka.hr

Marko Neveščanin

072 206 458

marko.nevescanin@otpbanka.hr

TIM BROKERSKOG POSLOVANJA
Mišo Kalajžić

072 204 622

miso.kalajzic@otpbanka.hr

Jozo Leko

072 204 655

jozo.leko@otpbanka.hr

