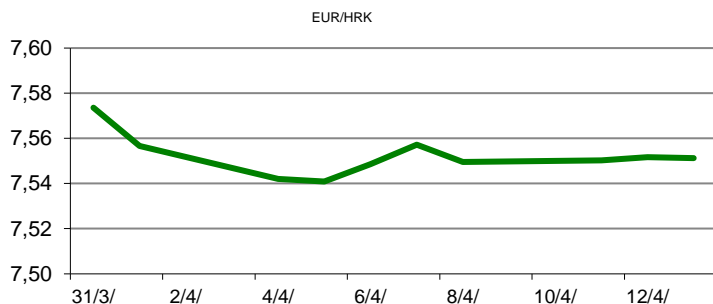


Ova publikacija izdana od OTP banke d.d. informativnog je karaktera, te ne može služiti kao financijski savjet ili preporuka za kupnju bilo koje imovine ili prava. Informacije, mišljenja, prognoze i projekcije dostupne u ovoj publikaciji podložne su promjenama podataka koje objavljuju korišteni izvori, bez obveze OTP banke d.d. da o takvoj promjeni obavijesti primatelja. OTP banka d.d. ne prihvaća odgovornost za štetu nastalu korištenjem sadržaja ove publikacije, te je istu zabranjeno distribuirati i umnožavati u cijelosti ili djelomično bez prethodne suglasnosti izdavatelja.

DNEVNO FINANCIJSKO IZVJEŠĆE

ZBIVANJA NA DOMAĆEM TRŽIŠTU

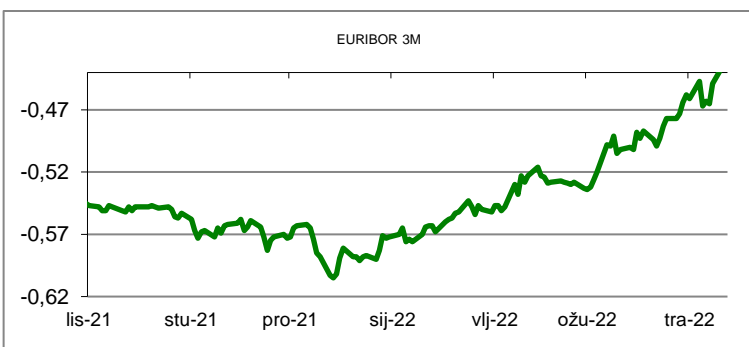
Ususret dospijeću najstarije hrvatske euroobveznice od 1,25 milijardi eura, Ministarstvo financija izlazi po prvi put ove godine na međunarodno tržište kapitala, a očekuje se da će novo izdanje euroobveznica imati dospijeće 2032. godine. Trgovanje na domaćem deviznom tržištu proteklo je mirno uz ujednačenu blagu deprecijaciju HRK u odnosu na EUR. Glavnina trgovanja odvijala se u rasponu od 7,5470/7,5670.



MEĐUVALUTNI ODNOSI		13/04/2022 14:46	
EUR/USD	1,0829	USD/CHF	0,9348
GBP/USD	1,3007	EUR/CHF	1,0121

KAMATNJACI			
	Euribor	Libor(USD)	Libor(CHF)
PREKONOČNI			
1MJ	-0,5380	0,5246	-0,7754
3MJ	-0,4330	1,0214	-0,7530
6MJ	-0,3200	1,5534	-0,7028
12MJ	0,0050	2,2804	-0,5532

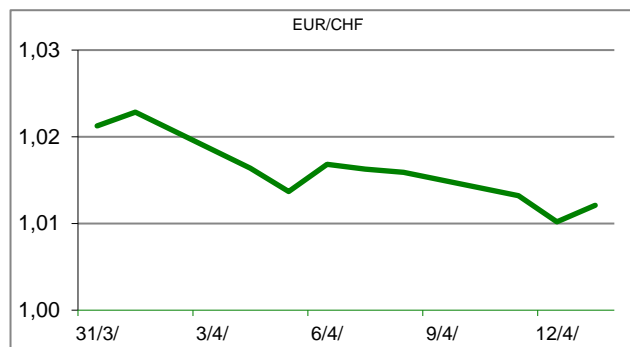
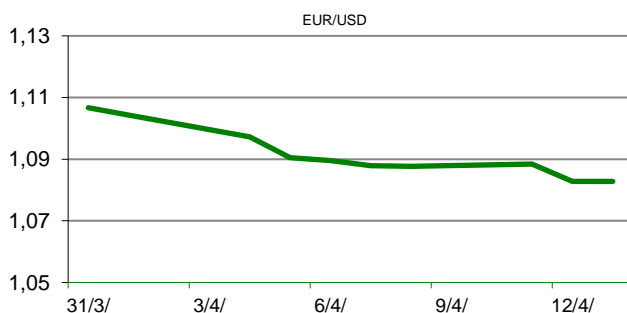
KAMATNI SWAP				
Ročnost	EUR (6M)	EUR (3M)	USD (3M)	CHF (6M)
1Y	0,0315	0,0110	2,0725	#N/A N/A
2Y	0,7462	0,7121	2,6135	#N/A N/A
3Y	1,0545	1,0048	2,7030	#N/A N/A
5Y	1,2700	1,2117	2,7055	#N/A N/A
10Y	1,5190	1,4935	2,7521	#N/A N/A

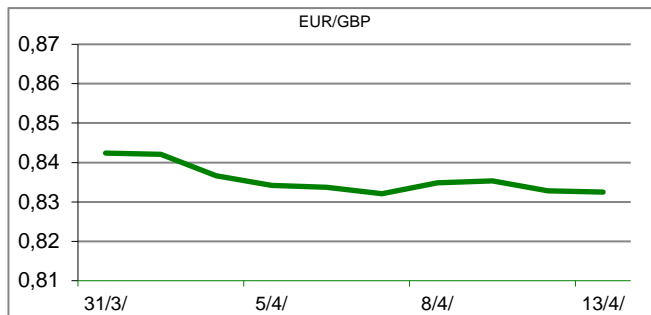


TRŽIŠNI TEČAJEVI	13/04/2022 14:46	
	Kupovni	Prodajni
EUR/HRK	7,5470	7,5670
USD/HRK	6,9692	6,9884
CHF/HRK	7,4566	7,4767
JPY/HRK	0,0554	0,0555

MEĐUNARODNO TRŽIŠTE

Organizacija zemalja-izvoznica nafte (OPEC) snizila je prognozu rasta svjetske potražnje za naftom u ovoj godini zbog ruske invazije na Ukrajinu, inflacije i opetovanog širenja omikron varijante koronavirusa u Kini. Svjetska potražnja porast će u 2022. za 3,67 milijuna barela dnevno, što je 480.000 barela dnevno manje no što je OPEC do sada očekivao. Sniženu prognozu obrazložili su posljedicama ruske invazije na Ukrajinu, problemima u nabavnim lancima i inflacijom. Ruska središnja banka predviđa pad aktivnosti u ovoj godini od osam posto, a Svjetska banka procjenjuje ga na 11,2 posto, što je otprilike u skladu s prognozom Europske banke za obnovu i razvoj (EBRD). Biti će to najveći pad gospodarstva od 1994. godine kada je aktivnost potonula 12,7 posto, a predviđanja govore kako bi da bi inflacija u ovoj godini trebala dosegnuti 20 posto.





REZULTATI AUkcIJE TREZORSKIH ZAPISA MIN. FIN.			
Broj dana	Volumen (u mil.)	K. s.	Cijena
u mil. kuna			
91	0,0	0,00%	0,000
182	0,0	0,00%	0,000
364	370,0	0,05%	99,950
u mil. eura			
91	0,0	0,00%	0,000
364	0,0	0,00%	0,000

Rezultati aukcije na dan: 01. ožujak 2022

DOMAĆE OBVEZNICE RH	VALUTA	DOSPIJEĆE	BID	ASK	BID Yld %	ASK Yld%	Yld Δ 1mjes.
HRRHMFO23BA4	HRK	27/11/2023	101,69	102,40	0,69	0,26	16
HRRHMFO257A4	HRK	09/07/2025	111,30	111,95	0,95	0,75	#N/A N/A
HRRHMFO26CA5	HRK	14/12/2026	112,07	112,80	1,56	1,41	9
HRRHMFO282A2	HRK	07/02/2028	104,45	105,25	2,06	1,92	24
HRRHMFO297A0	HRK	09/07/2029	98,40	99,25	2,62	2,49	51
HRRHMFO327A5	HRK	07/07/2032	109,32	110,83	2,23	2,07	#N/A N/A
HRRHMFO34BA1	HRK	27/11/2034	81,59	82,80	2,74	2,61	28
HRRHMFO227E9	EUR	22/07/2022	101,53	101,86	0,58	-0,64	-7
HRRHMFO247E7	EUR	10/07/2024	110,63	111,37	0,91	0,60	18
HRRHMFO275E8	EUR	05/05/2027	94,21	95,18	1,96	1,75	26

EUROOBVEZNICE RH	VALUTA	DOSPIJEĆE	BID	ASK	BID Yld %	ASK Yld%	Yld Δ 1mjes.
XS1028953989	EUR	30/05/2022	100,29	100,54	1,21	-0,88	-91
XS1117298916	EUR	11/03/2025	104,98	105,35	1,24	1,11	25
XS1428088626	EUR	20/03/2027	104,63	105,07	2,00	1,91	28
XS1713462668	EUR	15/06/2028	103,05	103,55	2,16	2,08	33
XS1843434876	EUR	19/06/2029	90,30	91,05	2,63	2,50	44
XS1713475306	EUR	27/01/2030	100,19	100,72	2,72	2,65	47
XS2190201983	EUR	17/06/2031	89,14	89,94	2,86	2,76	56
XS2309428113	EUR	04/03/2033	83,67	84,44	2,90	2,81	55
XS2309433899	EUR	04/03/2041	82,22	83,12	3,00	2,93	43
XS0908769887	USD	04/04/2023	102,77	103,21	2,56	2,11	21
XS0997000251	USD	26/01/2024	104,94	105,42	3,11	2,84	35

GERMANY	VALUTA	DOSPIJEĆE	BID	ASK	BID Yld %	ASK Yld%	Yld Δ 1mjes.
1Y BUND	EUR	13/04/2023	100,34	100,38	-0,34	-0,38	#N/A N/A
3Y BUND	EUR	11/04/2025	99,03	99,06	0,33	0,32	58
5Y BUND	EUR	16/04/2027	97,12	97,16	0,59	0,58	60
10Y BUND	EUR	15/02/2032	92,41	92,45	0,81	0,80	56

USA	VALUTA	DOSPIJEĆE	BID	ASK	BID Yld %	ASK Yld%	Yld Δ 1mjes.
1Y UST	USD	23/03/2023	1,69	1,64	1,74	1,69	#N/A N/A
3Y UST	USD	15/04/2025	100,10	100,11	2,59	2,59	58
5Y UST	USD	31/03/2027	99,22	99,23	2,67	2,67	60
10Y UST	USD	15/02/2032	92,67	92,70	2,73	2,73	56

BURZOVNI PREGLED

Vrijednost Crobexa: 2.121,57 | Postotna promjena: -0,43% | Redovni dionički promet: 7.674.928,00
 CROBEXprime 1.203,87 | CROBEXprime % -0,22% | CROBEX10 1.276,78 | CROBEX10 % 0,02%

KOMENTAR ZBIVANJA

Na domaćem tržištu kapitala dionički indeksi danas bilježe različite predznake. Dok je Crobex oslabio 0,46%, Crobex10 je ostvario rast vrijednosti 0,02%. Tri izdanja tržena su milijunskim iznosima, a u redovnom trgovanju dionicama ostvaren je promet od 7,7 milijuna kuna, Listu najtrgovanijih izdanja predvodila je Zagrebačka banka s prometom od 1,44 milijuna kuna pri čemu bilježi korekciju cijene od 6,2%. Potom je slijedila dionica Ht-a s prometom od 1,2 milijuna kuna bez postotne promjene cijene. Na europskim burzama prevladavao je negativan sentiment uz pad dioničkih indeksa. Objave nešto slabijih makroekonomskih pokazatelja u Aziji, kineski uvoz ispod očekivanja analitičara, te novo širenje korona virusa u Kini, potakli su zabrinutost u svezi održivosti globalnog gospodarskog rasta. I dalje je prisutan oprez ulagatelja vezan uz jačanje inflacije te rast cijene nafte uslijed sukoba Rusije i Ukrajine. U Americi su objavljeni podaci o snažnom rastu proizvođačkih cijena, te nešto slabije od očekivanja poslovno izvješće JP Morgana za prethodni kvartal. No, to nije imalo značajnijeg utjecaja na kretanje dioničkih indeksa, koji na početku trgovanja bilježe minimalne promjene.

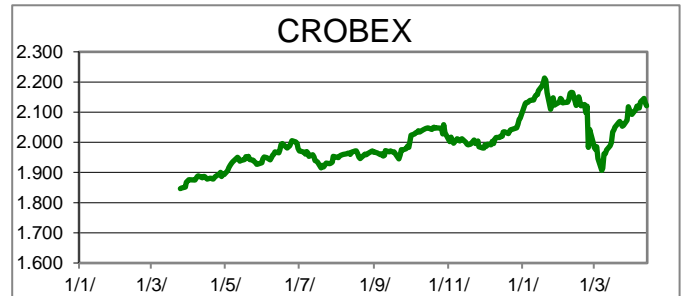
OBAVIJESTI SA ZSE

ADRIS GRUPA d. d. - Kodeks korporativnog upravljanja - upitnik o usklađenosti za 2021.

ADRIS GRUPA d. d. - Adris grupa: Predložena dividenda u iznosu od 15,5 kuna po dionici

ADRIS GRUPA d. d. - Financijski izvještaj - 2021, Godišnji izvještaj

ADRIS GRUPA d. d. - Financijski izvještaj - 2021, Prvi kvartal



TOP 5 DOBITNICI

Dionica	Cijena	Promjena	Promet
SAPN	1.100,00	15,8%	720.410,00
VIS	7,25	8,2%	21.608,00
LKPC	535,00	7,4%	8.025,00
TUHO	4.080,00	3,0%	307.920,00
MONP	40,10	2,8%	39.075,00

TOP 5 GUBITNICI

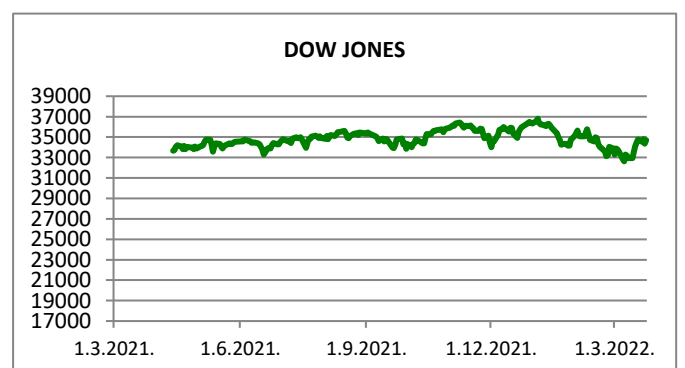
Dionica	Cijena	Promjena	Promet
ZABA	66,60	-6,2%	1.436.310,00
IKBA	2.000,00	-3,9%	20.000,00
LPLH	126,00	-3,1%	63.000,00
ARNT	282,00	-2,8%	92.978,00
KOKA	478,00	-2,5%	1.912,00

TOP 5 PO PROMETU












Dionica	Cijena	Promjena	Promet
ZABA	66,60	-6,2%	1.436.310,00
HT	191,00	0,0%	1.182.941,00
ADRS2	434,00	1,9%	1.034.401,00
SAPN	1.100,00	15,8%	720.410,00
PODR	618,00	0,0%	351.918,00

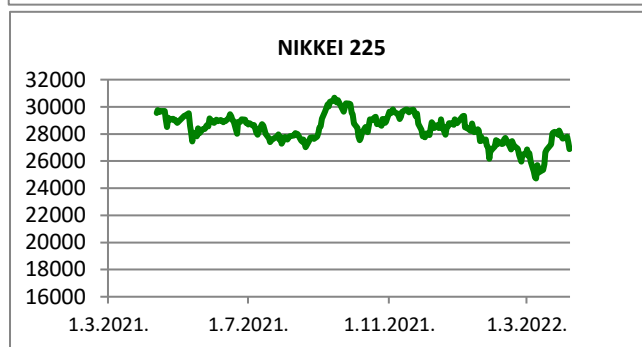
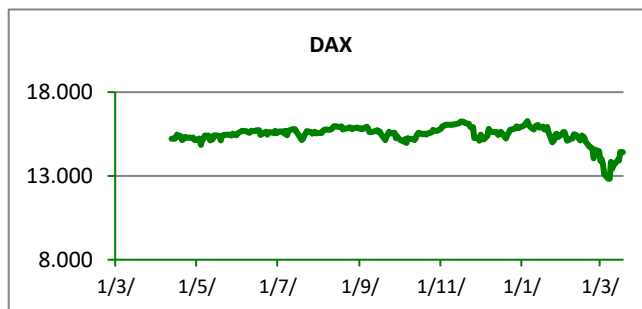
REGIONALNI BURZOVNI INDEKSI				
INDEKS	ZEMLJA	IZNOS	DNEVNI Δ %	2020 Δ %
SBITOP		1174,42	-0,95	-6,70
MBI 10		6134,84	-1,26	-0,30
MONEX		9887,42	-0,42	0,20
SASX 10		966,81	0,43	-2,53
BIRS		795,09	0,15	19,04
BELEX 15		854,22	-0,35	4,07
SOFIX		628,19	0,88	-1,18
BETI		12694,98	0,61	-2,80
WIG 20		2089,44	-0,22	-7,83
PX		1369,04	0,83	-4,00
BUX		42426,14	1,58	-16,35
ATX		3208,90	0,05	-16,89
		CIJENA	DNEVNI Δ %	2022 Δ %
OTP BANK		10905,00	3,27	-34,31

Fond	Cijena	DNEVNI Δ %
OTP meridijan 20	113,73 €	0,04%
OTP indeksni	54,07 kn	-0,20%
OTP absolute	102,42 €	0,12%
OTP uravnoteženi	14,66 €	0,12%
OTP e-start	100,48 €	-0,02%
OTP start	133,11 kn	0,00%



SVJETSKI BURZOVNI INDEKSI

INDEKS	ZEMLJA	IZNOS	DNEVNI Δ %	2022 Δ %
Dow Jones Ind.		34220,36	-0,26	-5,83
S&P 500		4397,45	-0,34	-7,74
NASDAQ		13371,57	-0,30	-14,53
NIKKEI 225		26843,49	1,93	-6,77
DAX		13973,04	-1,08	-12,04
CAC 40		6483,42	-0,83	-9,36
FTSE 100		7571,09	-0,07	2,53
KOSPI 11		2716,49	1,86	-8,77
HANG SANG		21374,37	0,26	-8,65
AS51		7479,02	0,34	0,46
FTSE MIB		24532,96	-0,54	-10,29


TIM PRODAJE PROIZVODA TRŽIŠTA
Boris Bakalić

072 204 620

boris.bakalic@otpbanka.hr
Marko Bukva

072 201 749

marko.bukva@otpbanka.hr
Dino Svaguša

072 201 746

dino.svagusa@otpbanka.hr
Emil Slany

072 206 480

emil.slany@otpbanka.hr
Marko Neveščanin

072 206 458

marko.nevescanin@otpbanka.hr
TIM BROKERSKOG POSLOVANJA
Mišo Kalajžić

072 204 622

miso.kalajzic@otpbanka.hr
Jozo Leko

072 204 655

jozo.leko@otpbanka.hr

